

BOSNA I HERCEGOVINE
Federacija Bosne i Hercegovine
FEDERALNO MINISTARSTVO FINANSIJA\FINANCIJA



DOKUMENT OKVIRNOG BUDŽETA
FEDERACIJE BIH 2027 - 2029.



Sarajevo, juni 2026.

Lista skraćenica

Skraćenica	Puni naziv
BIH	Bosna i Hercegovina
BDP	Bruto društveni proizvod
BHAS	Agencija za statistiku BiH
BEPS	Inkluzivni okvir (Base Erosion and Profit Shifting- Erozija porezne osnovice i premještanje profita)
BPMIS	Informacijski sistem za planiranje i upravljanje proračunom
DOB	Dokument okvirnog budžeta
DEP	Direkcija za ekonomsko planiranje
ECB	Europska centralna banka
EK	Evropska komisija
EU	Evropska unija
EUR	Euro
FBiH	Federacija Bosne i Hercegovine
FDI	Strana direktna ulaganja (Foreign Direct Investment)
FMF	Federalno ministarstvo finansija/financija
FMO	Federalno ministarstvo odbrane
FZS	Federalni zavod za statistiku
FZZPR	Federalni zavod za programiranje razvoja
JP	Javno preduzeće
KM	Konvertibilna marka
MMF	Međunarodni monetarni fond
OECD	Organizacija za ekonomsku saradnju i razvoj
OMA	Odjeljenje za makroekonomske analize
PDV	Porez na dodanu vrijednost
PJI	Program javnih investicija
ROB	Rodno odgovorno budžetiranje

Sadržaj

Lista skraćenica.....	1
Sadržaj.....	2
Rezime.....	5
1. Uvod u Dokument okvirnog budžeta FBiH za period 2027 – 2029. godine	8
1.1. Strateški okvir dokumenta	9
2. Makroekonomski okvir.....	13
2.1. Međunarodno okruženje.....	13
2.1.1. Makroekonomske projekcije za područje evrozone.....	14
2.1.2. Makroekonomski pokazatelji u zemljama Zapadnog Balkana.....	15
2.2. Makroekonomska kretanja u BiH i Federaciji BiH u 2025. godini.....	17
2.2.1. Makroekonomska kretanja u BiH u 2025. godini.....	17
2.2.2. Makroekonomska kretanja u Federaciji BiH za period 2015 – 2025. godine	21
2.3. Projekcije makroekonomskih kretanja u BiH za period 2026 – 2028. godine...	27
2.3.1. Procjena potencijalnog BDP-a i BDP jaza za BiH do 2028. godine	27
2.3.2. Projekcije makroekonomskih indikatora u BiH.....	29
2.4. Projekcije makroekonomskih kretanja u Federaciji BiH za period 2026 – 2028. godine.....	31
2.5. Rizici za makroekonomske projekcije	34
3. Srednjoročna fiskalna strategija	35
3.1. Fiskalna dešavanja i porezne politike	35
3.2. Javni prihodi u periodu 2027. – 2029. godina	37
3.2.1. Prihodi od indirektnih poreza.....	41
3.2.2. Prihodi od direktnih poreza	44
3.2.3. Doprinosi	48
3.2.4. Neporezni prihodi	49
3.2.5. Prihodi budžeta Federacije BiH	49
3.2.6. Rizici po ostvarenje plana prihoda	54
4. Upravljanje rashodima na nivou Vlade Federacije BiH	56
4.1. Politika javnih rashoda	57
4.1.1. Planirane mjere u periodu 2027. – 2029. godine	58
4.2. Opća struktura javnih rashoda i trendovi	59
4.3. Struktura projekcije budžetske potrošnje za 2026. -2028. godinu	61
4.4. Tekući rashodi.....	63

4.4.1.	Plate i naknade u javnom sektoru.....	63
4.4.2.	Izdaci za materijal, sitan inventar i usluge.....	64
4.4.3.	Tekući transferi i drugi tekući rashodi.....	65
4.4.4.	Kapitalni transferi.....	67
4.4.5.	Kapitalna potrošnja.....	68
4.5.	Budžetski i finansijski planovi nižih nivoa vlasti u Federaciji BiH.....	69
4.5.1.	Budžeti gradova/općina u Federaciji BiH.....	70
4.5.2.	Budžeti kantona u Federaciji BiH.....	72
4.5.3.	Finansijski planovi vanbudžetskih fondova.....	73
4.5.4.	Zbirni prikaz rashoda za sve razine vlasti u Federaciji BiH.....	75
4.6.	Stanje duga u FBiH.....	77
4.6.1.	Dug Vlade FBiH.....	79
4.7.	Unutrašnji dug Vlade FBiH.....	80
4.7.1.	Trezorski zapisi FBiH.....	81
4.7.2.	Obveznice FBiH.....	82
4.7.3.	Obaveze po osnovu računa stare devizne štednje.....	83
4.7.4.	Obaveze po osnovu ratnih potraživanja.....	83
4.7.5.	Obaveze za neizmirene plate i naknade zaposlenika bivšeg Federalnog ministarstva odbrane i Vojske FBiH i dobavljača.....	83
4.7.6.	Projekcija otplate unutrašnjeg duga.....	84
4.8.	Vanjski dug u FBiH.....	84
5.	Budžetski prioriteti za period 2027. – 2029. godine.....	87
5.1.	Projekcije Budžeta Federacije BiH za naredne tri godine.....	88
5.1.1.	Mjere fiskalne konsolidacije.....	90
5.1.2.	Potencijalni fiskalni rizici u periodu 2027 – 2029. godine.....	91
5.2.	Dostavljanje i analiza finansijskih zahtjeva budžetskih korisnika.....	92
5.2.1.	Budžetske Instrukcije broj 1 za period 2027. – 2029. godine.....	92
5.2.2.	Analiza finansijskih zahtjeva budžetskih korisnika.....	93
5.3.	Prioriteti potrošnje Vlade Federacije BiH.....	95
5.3.1.	Utvrđivanje predloženih prioriteta potrošnje.....	95
5.3.2.	Inicijative za uvođenje rodno odgovornog budžetiranja.....	96
5.4.	Gornje granice rashoda budžetskih korisnika Vlade Federacije BiH za period 2027. – 2029. godine po sektorima.....	98
5.4.1.	Opće javne usluge.....	98
5.4.2.	Javni red i sigurnost.....	99
5.4.3.	Ekonomske usluge.....	99
5.4.4.	Zaštita životne sredine.....	99

5.4.5.	Stambeni i zajednički poslovi.....	99
5.4.6.	Zdravstvo	99
5.4.7.	Rekreacija, kultura i religija	100
5.4.8.	Obrazovanje	100
5.4.9.	Socijalna zaštita	100
II POPIS TABELA I GRAFIKONA.....		111

Rezime

Dokument okvirnog budžeta predstavlja preliminarni nacrt budžeta čiji je cilj osigurati viši stepen fiskalne odgovornosti i održivosti te kvalitetno ispuniti socijalne i ekonomske potrebe građana. Izrada DOB-a FBiH za period od 2027. do 2029. godine temelji se na procjeni ekonomskog razvoja, razvoja socijalnog sektora, makroekonomskih pokazatelja te prognozi prihoda i rashoda, što je utvrđeno u Smjernicama ekonomske i fiskalne politike FBiH za period od 2027. do 2029. godine.

Ekonomija evropodručja ostala je otporna u 2025. godini unatoč neizvjesnosti i šokovima povezanim s trgovinskom politikom. Međutim, zbog rata na Bliskom istoku ponovno vlada nesigurnost, što izravno smanjuje izgleda za ekonomski rast. Prema prvoj procjeni Federalnog zavoda za statistiku BiH, ekonomska aktivnost u Federaciji BiH u 2025. godini zabilježila je usporavanje realnog rasta na 1,9 % nakon što je u 2024. godini iznosila 3,4 %. Istovremeno je zabilježen znatno snažniji nominalni rast od 7,8 %, što je direktna posljedica ubrzane inflacije, odnosno rasta opće razine cijena. Dok je prosječna stopa inflacije u prva tri mjeseca tekuće godine iznosila 3,9 % (na godišnjem nivou), podaci za april 2026. godine ukazuju na snažan inflacijski skok od 6,6 %. Ovakva dinamika sugerira prijelaz s umjerene na povišenu inflaciju, uzrokovanu kombinacijom unutrašnjih strukturnih pritisaka i vanjskih geopolitičkih šokova. Industrijski sektor FBiH bilježi dugotrajan silazni trend, što upućuje na sistemsko strukturno slabljenje industrijske baze. Industrijska proizvodnja FBiH i dalje je izrazito ugljično intenzivna, što je povezano s visokim oslanjanjem na fosilna goriva te tehnološkom zastarjelošću kapaciteta. Bez hitne dekarbonizacije i prijelaza na obnovljive izvore energije, industrijski sektor suočava se s rizikom postepene marginalizacije na tržištu Evropske unije uslijed uvođenja strožih ekoloških standarda i uvoznih taksi (poput CBAM-a). Nasuprot industrijskoj stagnaciji, uslužne djelatnosti bilježe snažan rast potaknut povećanom osobnom potrošnjom. Udio uslužnih djelatnosti u strukturi BDP-a kontinuirano raste, čime usluge postaju primarni nositelj privrednog rasta. Projekcije za 2026. predviđaju umjeren rast BDP-a od 2,0 %, primarno oslonjen na tercijarni sektor. Uz stabilizaciju stopa štednje u europodručju, očekuje se postojan priljev sekundarnih transfera iz inostranstva (doznaka), koji su ključni za održavanje kupovne moći stanovništva. Povećanje raspoloživog dohotka i stabilni sekundarni transferi potaknut će osobnu potrošnju, koja i dalje ostaje glavni generator projiciranog rasta. U razdoblju od 2027. do 2029. godine projicirana je prosječna godišnja stopa realnog rasta BDP-a Federacije BiH od 3,0 %, uz progresivnu dinamiku po godinama: 2,7 % u 2027., 2,9 % u 2028. te 3,4 % u 2029. godini.

Porezna politika Federacije BiH u srednjoročnom periodu 2027. – 2029. godine bit će usmjerena na očuvanje fiskalne stabilnosti, jačanje otpornosti privrede i unapređenje konkurentnosti poslovnog okruženja, uzimajući u obzir povećanu izloženost domaće ekonomije globalnim geopolitičkim i ekonomskim rizicima. Mjere srednjoročne fiskalne politike u periodu 2027. – 2029. godine stoga će se primarno temeljiti na nastavku reformskih aktivnosti u četiri najznačajnija segmenta: (1) unapređenje zakonodavnog i institucionalnog okvira u području direktnog oporezivanja, (2) smanjenje sive ekonomije, (3) jačanje fiskalne discipline i (4) digitalizacija javne uprave. Istovremeno,

proces evropskih integracija i dalje će predstavljati jedan od ključnih reformskih prioriteta Federacije BiH, posebno u segmentu harmonizacije fiskalnog i poreznog sistema s pravnom stečevinom Evropske unije i međunarodnim standardima transparentnosti i administrativne saradnje u poreznim pitanjima. Unatoč konstantno prisutnim geopolitičkim izazovima, u Federaciji BiH i tokom 2025. godine zadržan je trend ekonomskog rasta, što se odrazilo i na nastavak stabilnog ostvarenja javnih prihoda.

Tako je ukupna razina naplaćenih javnih prihoda u Federaciji BiH u 2025. godini iznosila 14.832,8 mil. KM i veća je za 8,8% ili za 1.194,1 mil. KM u odnosu na naplatu iz 2024. godine. Potrebno je istaknuti da navedeni iznos uključuje i neplanirana sredstva u iznosu od 120 mil. KM, raspoređena na temelju Odluke Visokog predstavnika u BiH, broj: 19/25, od 17. jula 2025. godine.

Prateći najnovije službene makroekonomske prognoze iz marta 2026. godine, kao i tekuće trendove naplate u prvom kvartalu 2026. godine, obavljeno je revidiranje projekcija prihoda za tekuću godinu te su pripremljene srednjoročne projekcije za period 2027. – 2029. godina, zasnovane na postojećim poreznim politikama. U 2026. godini očekivano ukupno ostvarenje javnih prihoda u Federaciji BiH iznosi 15.349,3 mil. KM i u usporedbi s ostvarenjem iz prethodne godine pretpostavlja rast od 3,5% ili za 516,5 mil. KM. Prateći očekivani ekonomskii rast na nivou Bosne i Hercegovine od prosječnih 3% na godišnjem nivou u periodu 2027. – 2029. godine, pretpostavlja se da će prosječna godišnja stopa rasta naplate ukupnih javnih prihoda u Federaciji BiH u navedenom srednjoročnom periodu iznositi 4,7%.

Politika javnih rashoda predstavlja integralni dio fiskalne politike Federacije Bosne i Hercegovine i obuhvata principe, mjere i prioritete koji usmjeravaju planiranje, alokaciju i korištenje javnih sredstava. Njena osnovna svrha je osigurati održivo financiranje funkcija javnog sektora, efikasnu raspodjelu raspoloživih resursa te podršku realizaciji razvojnih i strateških ciljeva Vlade Federacije BiH. U tom kontekstu, politika javnih rashoda zasniva se na nekoliko međusobno povezanih komponenti koje određuju pravac i dinamiku budžetske potrošnje u srednjoročnom periodu:

- Alokaciju budžetskih resursa
- Upravljanje i kontrolu rashoda
- Fiskalnu održivost i odgovornost
- Podršku ekonomskom rastu i makroekonomskoj stabilnosti
- Socijalnu uključenost i pravednost.

Na rashodovnoj strani budžeta, projekcije za period 2027–2029. godine zasnovane su na važećim zakonskim obavezama, strateškim prioritetima Vlade Federacije BiH i dostavljenim finansijskim zahtjevima budžetskih korisnika. Ukupni budžetski rashodi planirani su u iznosu od 8.092,7 miliona KM u 2027. godini, 8.755,9 miliona KM u 2028. godini i 9.426,7 miliona KM u 2029. godini. Struktura rashoda pokazuje da najveći udio i dalje imaju tekući transferi i drugi tekući rashodi, koji rastu sa 6.712,3 miliona KM u 2027. godini na 7.933,7 miliona KM u 2029. godini. Istovremeno, izdaci za kamate bilježe kontinuiran rast, sa 408,7 miliona KM u 2027. godini na 505,6 miliona KM u 2029. godini, što dodatno povećava pritisak na raspoloživi fiskalni prostor.

Projekcije budžeta ukazuju na nastavak prisustva značajnih fiskalnih neravnoteža tokom cijelog planskog razdoblja. Ukupan finansijski rezultat projektovan je u iznosu od minus 1.021,0 milion KM u 2027. godini, minus 1.456,7 miliona KM u 2028. godini i minus 2.067,0 miliona KM u 2029. godini. Istovremeno, nepokriveni višak rashoda i izdataka nad prihodima i primicima procijenjen je na 1.041,0 milion KM u 2027. godini, 1.476,7 miliona KM u 2028. godini i 2.087,0 miliona KM u 2029. godini.

Imajući u vidu projektovane fiskalne pokazatelje za period 2027–2029. godine, bit će neophodno provoditi mjere fiskalne konsolidacije usmjerene na jačanje budžetske discipline, unapređenje efikasnosti javne potrošnje i očuvanje dugoročne održivosti javnih finansija.

Ukupan dug Federacije BiH, kantona, gradova, općina i javnih preduzeća u FBiH (u daljem tekstu: ukupan dug u FBiH) na dan 31.12.2025. godine iznosi 7.771,73 mil. KM. U navedenom iznosu duga, dug FBiH iznosi 3.949,76 mil. KM ili 50,82% ukupnog duga u FBiH. U ukupnom dugu kantoni učestvuju sa 10,59% (822,79 mil. KM), općine i gradovi sa 2,80% (217,77 mil. KM), javna preduzeća i ostali korisnici sa 35,79% (2.781,41 mil. KM).

1. Uvod u Dokument okvirnog budžeta FBiH za period 2027 – 2029. godine

Dokument okvirnog budžeta Federacije BiH donosi sveobuhvatan trogodišnji finansijski plan, integrirajući ključne makroekonomske projekcije s preciznim procjenama budžetskih prihoda, primitaka, rashoda i izdataka. Ovaj dokument služi kao ključni vodič i definira budžetska ograničenja za svakog korisnika. Time se postavljaju čvrsti okviri za sistemsku pripremu i izradu uravnoteženih godišnjih budžeta.

Dokument okvirnog budžeta Federacije BiH za period od 2027 - 2029. godine sastoji se od pet poglavlja:

- Uvod
- Makroekonomski okvir
- Porezna politika i politika prihoda
- Upravljanje javnim rashodima na nivou Vlade FBiH
- Budžetski prioriteti za period 2027 - 2029. godine i gornje granice rashoda budžetskih korisnika za naredni srednjoročni period.

1.1. Strateški okvir dokumenta

Dokument okvirnog budžeta Federacije BiH za period od 2027. do 2029. godine predstavlja trogodišnji okvirni plan budžeta. Temelji se na strateškim i reformskim dokumentima koje je Vlada Federacije BiH izradila i usvojila za taj period.

Temeljni strateški dokument koji usmjerava rad Vlade Federacije BiH u srednjoročnom periodu je **Strategija razvoja Federacije Bosne i Hercegovine za period od 2021. do 2027. godine**¹ (u daljem tekstu: Strategija).

U njoj su predstavljeni dugoročni razvojni ciljevi Federacije BiH te su jasno naglašeni prioriteti za njihovo ostvarenje. Definirana su četiri primarna razvojna cilja:

- Ubrzani privredni razvoj
- Prosperitetan i inkluzivan društveni razvoj
- Resursno učinkovit i održiv razvoj
- Transparentan, učinkovit i odgovoran javni sektor

Uz strateške ciljeve Federacije BiH, ključno je istaknuti i akcelerateore razvoja. To su pokretači koji donose najveći razvojni učinak te direktno potiču rast produktivnosti i socioekonomski napredak.

Akceleratori ubrzanog razvoja Federacije BiH su:

- Inovacije i digitalizacija
- Osnivanje i razvoj preduzeća
- Finansijski sistem i javne finansije

Kako bi se razvojni ciljevi uspješno ostvarili, Strategija je usklađena sa sljedećim strateškim i reformskim dokumentima koje je usvojila Vlada Federacije BiH:

- Programom rada Vlade FBiH za period od 2023. do 2026. godine;
- Strategijom reforme upravljanja javnim finansijama u FBiH za period od 2021. do 2026. godine
- Programom ekonomskih reformi FBiH za period od 2025. do 2027. godine;
- Strategijom zapošljavanja u FBiH za period od 2023. do 2030. godine;
- Strategijom razvoja sistema socijalne i dječje zaštite u Federaciji Bosne i Hercegovine za period od 2024. do 2030. godine;
- Strategijom upravljanja dugom u FBiH za period od 2024. do 2026. godine;
- Strategijom razvoja male privrede Federacije BiH za period od 2022. do 2027. godine;
- Federalnom strategijom zaštite okoliša za period od 2022. do 2032. godine;
- Strategijom poljoprivrede i ruralnog razvoja u Federaciji BiH za period od 2021. do 2027. godine;
- Strategijom prema mladima Federacije BiH do 2027. godine;

¹ 256. Sjednica Vlade Federacije BiH od 18. 2. 2021.

- Strategijom za unaprjeđenje prava i položaja osoba s invaliditetom u FBiH za period od 2025. do 2030. godine;
- Ostalim sektorskim strategijama i dokumentima.

Osim navedenih dokumenata, donesena je i Odluka Vlade Federacije BiH o izradi Strategije upravljanja javnim financijama Federacije BiH za razdoblje od 2026. do 2030. godine, čija je izrada u tijeku.²

Program rada Vlade Federacije BiH za period 2023– 2026. godine.³ Ključni prioritet Vlade Federacije BiH je osigurati snažnu i konkurentnu privredu koja će omogućiti održivi rast, poboljšati životni standard građana te smanjiti nejednakost. Posebna pozornost posvetit će se stvaranju povoljnoga poslovnog okruženja. Poticanjem investicija i potporom poduzetništvu Vlada FBiH radit će na stvaranju novih vrijednosti na tržištu kapitala i rada. Realizacija zaustavljenih i usporenih infrastrukturnih projekata predstavlja stup i oslonac ravnomjernog razvoja Federacije BiH. Nadalje, posebna pažnja usmjerit će se na unaprjeđenje obrazovnog sistema te osiguranje jednakog prava na zdravstvene usluge, čime će se svakom stanovniku Federacije BiH omogućiti jednaka prilika za razvoj i dostojanstven život. Naglasak će biti na najugroženijim kategorijama društva i građanima treće životne dobi, kako nitko ne bi bio zanemaren. Kako bi se ostvarili ovi ciljevi, mladima se mora pružiti povjerenje kroz kreiranje mjera za zadržavanje perspektivnih i stručnih kadrova u domovini. Na koncu, načela na kojima će se beskompromisno raditi jesu vladavina prava, borba protiv korupcije i transparentnost u radu institucija, uz očuvanje okoliša i energetska učinkovitost kao ključne dužnosti za zaštitu prirodnih resursa.

Program ekonomskih reformi (PER) Federacije BiH za period od 2026. do 2028. godine⁴, prati državnu strukturu kroz tri poglavlja: sveukupni okvir, makroekonomski okvir i fiskalni okvir. Dokument je usklađen s Reformskom agendom EU-a za Zapadni Balkan (2024. – 2027.), Smjernicama ekonomske i fiskalne politike FBiH 2026- 2028. te Strategijom razvoja FBiH 2021- 2027. Glavni prioriteti obuhvataju evroatlantske integracije, usklađivanje zakonodavstva s EU-om, očuvanje makroekonomske stabilnosti i jačanje fiskalne discipline. Ključni izazov ostaje ubrzanje ekonomskog rasta, a učinkovito upravljanje javnim finansijama definirano je kao temeljni strateški cilj Vlade FBiH.

Strategijom zapošljavanja u Federaciji BiH za period od 2023. do 2030. godine⁵ donesena je detaljna analiza tržišta rada, pri čemu su niske stope zaposlenosti i visoke stope nezaposlenosti prepoznate kao glavni ekonomski i društveni izazovi. Opći cilj ove strategije je promicanje mogućnosti dostojanstvenog rada. Vizija tog cilja usmjerena je na inkluzivno tržište rada koje svima pruža priliku za ostvarenje vlastitog potencijala i podizanje životnog standarda. U Strategiji je fokus stavljen na razvoj sistema za praćenje i predviđanje potreba tržišta rada, usklađivanje obrazovnog

² 47 sjednica Vlade Federacije BiH 13.02.2025.

³ 10. sjednica Vlade FBiH; 2. 8. 2023.

⁴ 50. sjednica Vlade Federacije BiH; 13.03.2025.

⁵ „Službene novine Federacije BiH“, br. 94/23; Objava 06.12.2023.

sistema s potražnjom poslodavaca te jačanje učinkovitosti mjera aktivne politike zapošljavanja za teže zapošljive grupe.

Strategijom razvoja sistema socijalne i dječje zaštite u Federaciji Bosne i Hercegovine za period od 2024. do 2030. godine⁶ utvrđena su tri ključna cilja:

- Smanjenje siromaštva i ublažavanje njegovih posljedica
- Osnaživanje i ubrzanje inkluzije marginaliziranih pojedinaca i grupa
- Jačanje institucionalnih mehanizama i kapaciteta, uključujući centre i službe za socijalni rad te druge socijalne ustanove i organizacije.

Strategija naglašava važnost sistemskog i proaktivnog djelovanja u području zaštite ranjivih kategorija društva, s posebnim naglaskom na zaštitu djece od siromaštva i socijalne isključenosti.

Strategija razvoja male privrede Federacije BiH za period od 2022. do 2027. godine⁷ integrirani je, višesektorski strateški dokument koji definira politike razvoja sektora male privrede, strateške ciljeve i prioritete te daje smjernice za sveukupni društveni razvoj.

Značaj ove strategije ogleda se u planskom usmjeravanju male privrede kako bi se, u skladu s dostupnim resursima, ostvarili maksimalni efekti u poticanju razvoja tog područja u Federaciji BiH.

Razvojna vizija male privrede ostvarit će se kroz tri strateška cilja:

- Konkurentna mala privreda temeljena na inovacijama, digitalizaciji i zelenoj privredi
- Razvoj poslovnog okruženja i unaprjeđenje poduzetničke infrastrukture
- Inovacije i internacionalizacija male privrede.

Strategija upravljanja dugom za period od 2024. do 2026. godine⁸ predstavlja sažetak glavnih načela i smjernica za politiku upravljanja dugom Federacije BiH u predstojećem periodu. Strategija sadrži planove finansiranja potreba Vlade Federacije BiH u trogodišnjem periodu na vanjskom i unutrašnjem tržištu te indikativne mjere i alate potrebne za ostvarivanje usvojenih strateških ciljeva.

Ciljevi upravljanja dugom Vlade Federacije BiH su:

- **Osiguranje** finansijskih sredstava za finansiranje vladinih potreba uz prihvatljive troškove i rizike u srednjem i dugom roku
- **Razvoj** domaćeg tržišta vrijednosnih papira.

S ciljem osiguranja sredstava za likvidnost budžeta, zadovoljenja potražnje i povećanja likvidnosti vladinih vrijednosnih papira, Vlada Federacije BiH će u narednom razdoblju periodu nastaviti s izdavanjem trezorskih zapisa i obveznica u opsegu i dinamici koji su usklađeni s ovom srednjoročnom strategijom.

⁶ Službene novine Federacije BiH broj 72/24; Objava 13.09.2024.

⁷ Službene novine Federacije BiH broj 23/25; Objava 28.03.2025.

⁸ 39. sjednica Vlade Federacije BiH; 01.08.2024.

Federalna strategija zaštite okoliša za period od 2022. do 2032. godine⁹ obuhvata široko područje zaštite okoliša, usklađeno sa sedam tematskih cjelina pravne stečevine EU-a i pratećim strateškim aktivnostima. Tematska područja uključuju: upravljanje vodama i otpadom, bioraznolikost i zaštitu prirode, kvalitetu zraka, klimatske promjene i energiju, hemijsku sigurnost i buku, održivo upravljanje resursima (poljoprivreda, šumarstvo, ribarstvo i rudarstvo) te upravljanje okolišem kao horizontalnu politiku.

Tokom izrade Strategije primijenjen je skup ključnih načela koji služi kao okvir za donošenje budućih odluka:

- a) načelo održivog razvoja,
- b) načelo opreza i prevencije,
- c) načelo zamjene – svaka aktivnost sa štetnim utjecajem na okoliš zamjenjuje se aktivnošću s bitno manjim rizikom,
- d) načelo integralnog pristupa – sprječavanje ili svođenje rizika od štete za okoliš na najmanju moguću mjeru,
- e) načelo saradnje i podjele odgovornosti – zajedničko djelovanje svih interesnih strana radi zaštite okoliša,
- f) načelo sudjelovanja javnosti i pristup informacijama,
- g) načelo „onečišćivač plata“ – snositi troškove nadzora i sprječavanja onečišćenja,
- h) načelo promicanja i zaštite temeljnih prava,
- i) načelo unutrašnje i međugeneracijske jednakosti.

⁹ 328. sjednice Vlade FBiH

2. Makroekonomski okvir

U ovom dijelu prikazani su makroekonomski indikatori pojedinih država i regija važnih za BiH te indikatori rasta na globalnom nivou. Zatim slijedi analiza i prikaz indikatora za BiH i Federaciju BiH s projekcijama i rizicima za projekcije u idućem peiodu.

Makroekonomski indikatori važan su faktor u izradi ovog dokumenta, budući da su srednjoročne politike i planovi prikazani u njemu utemeljeni na razvoju privrede i budućih ekonomskih kretanja.

2.1. Međunarodno okruženje

Uprkos dosadašnjoj otpornosti na brojne globalne šokove, svjetsko se ekonomija suočava s novim valom nestabilnosti potaknutim izbijanjem vojnog sukoba na Bliskom istoku. Ova je kriza samo nastavak geopolitičkih previranja koja unazad nekoliko godina mijenjaju međunarodne odnose, uzrokujući teške humanitarne gubitke, oštećenja ključne infrastrukture te ozbiljne zastoje u pomorskom saobraćaju. Direktno posljedice sukoba najviše se očituju kroz nagli skok cijena energenata i hrane, što neizbježno potiče inflacijska očekivanja i izaziva suzdržanost investitora na globalnim finansijskim tržištima.

U takvim okolnostima posebno su ranjiva ekonomije u usponu i razvoju koje ovise o uvozu sirovina. Izražena deprecijacija njihovih nacionalnih valuta dodatno potencira negativne učinke skupih energenata i hrane, čime se visoki uvozni troškovi dodatno uvećavaju. Ovaj najnoviji šok dolazi nepunih godinu dana nakon zaokreta u trgovinskoj politici SAD-a, a prijelaz na novi sistem međunarodne trgovine još uvijek traje. Mnogi dosadašnji sporazumi SAD-a s trgovinskim partnerima pružaju samo privremeno olakšanje i trebali bi isteći do kraja 2026. godine.

Globalna inflacija uglavnom je stabilna, no ta stabilnost prikriva određene regionalne razlike. U Sjedinjenim Američkim Državama inflacija se i dalje kreće iznad ciljanog nivoa, dok je u Japanu početkom 2026. godine pala ispod ciljanih dva posto, ponajprije zbog privremenog ukidanja poreza na naftne derivate.

Referentne prognoze uvažavaju utjecaj aktualnog sukoba, uz pretpostavku da će on trajati još nekoliko sedmica, nakon čega se od sredine 2026. godine očekuje normalizacija regionalne proizvodnje i izvoza. Pod pretpostavkom da će sukob ostati relativno kratkotrajan, predviđa se umjereno usporavanje globalnog ekonomskog rasta na 3,1 % u 2026. te 3,2 % u 2027. godini, u odnosu na procijenjenih 3,4 % iz 2025. godine.¹⁰ Unatoč tome, neizvjesnost u pogledu trgovinskih politika i geopolitičkih zbivanja ostat će povišena sve do kraja 2027. godine, što predstavlja ključni rizik u predstojećem budžetskom razdoblju.

¹⁰ IMF: World Economic Outlook; Global Economy in the Shadow of War; April 2026.

2.1.1. Makroekonomske projekcije za područje evrozone

Ekonomija evrozone zadržala je stabilnost u 2025. godini, uprkos neizvjesnosti i šokovima povezanim s trgovinskim politikama. S druge strane, situacija u svijetu i dalje je nepovoljna zbog eskalacije rata na Bliskom istoku. Sukobi u Hormuškom zaljevu, koji je ključan za prijevoz nafte i plina, te napadi na energetska postrojenja izazvali su veliki skok cijena energenata. No, pretpostavka o ograničenom sukobu na Bliskom istoku upućuje na zaključak da će nepovoljan učinak rata na rast u evrozoni biti kratkotrajan. Stručnjaci Europske centralne banke (ECB) procjenjuju da će osobna potrošnja građana i dalje biti glavni pokretač rasta. Iako se predviđa da će potrošnja domaćinstva u kratkom roku oslabjeti zbog više inflacije u 2026., u srednjoročnom bi periodu trebala rasti, poduprta snažnijim rastom realnih plata i otpornim tržištem rada. Ulaganja bi također trebala rasti jer države troše više na odbranu i infrastrukturu, a tvrtke ulažu u nove digitalne tehnologije. Procjenjuje se da će se godišnja stopa rasta u 2026. smanjiti na 0,9 % (s 1,5 % u 2025. godini) te da će se potom, uz oporavak domaće potražnje, povećati na 1,3 % u 2027. i 1,4 % u 2028. godini. U osnovnim projekcijama ECB-a predviđa se da će se inflacija u evrozoni, mjerena harmoniziranim indeksom potrošačkih cijena (HIPC), povećati s 2,1 % u 2025. na 2,6 % u 2026. godini. Nakon toga trebala bi se smanjiti na 2,0 % u 2027. te iznositi 2,1 % u 2028. godini.¹¹

Tabela 1. Pregled procijenjenih i projiciranih stopa realnog rasta za period 2025 – 2027.

Država/Regija	2025	Projekcije		Izvor
		2026	2027	
Svijet	3,4	3,1	3,2	IMF; April 2026
Svijet	3,4	2,8	3,2	EEF; Spring 2026
EU	1,6	1,3	1,4	IMF; April 2026
EU	1,5	1,1	1,4	EEF; Spring 2026
Evrozona	1,4	1,1	1,2	IMF; April 2026
Evrozona	1,4	0,9	1,2	EEF; Spring 2026
Emerging and developing Europe	2,0	2,0	2,1	IMF; April 2026
Hrvatska	3,4	2,7	2,5	EEF; Spring 2026
Hrvatska	3,2	2,6	2,6	IMF; April 2026
Crna Gora	2,7	2,8	3,0	EEF; Spring 2026
Sjeverna Makedonija	3,5	3,2	3,1	EEF; Spring 2026
Srbija	2,0	2,8	3,9	EEF; Spring 2026
Austrija	0,6	0,7	1,0	IMF; April 2026
Austrija	0,6	0,6	0,9	EEF; Spring 2026
Njemačka	0,2	0,8	1,2	IMF; April 2026
Njemačka	0,2	0,6	0,9	EEF; Spring 2026
Italija	0,5	0,5	0,5	IMF; April 2026
Italija	0,5	0,5	0,6	EEF; Spring 2026

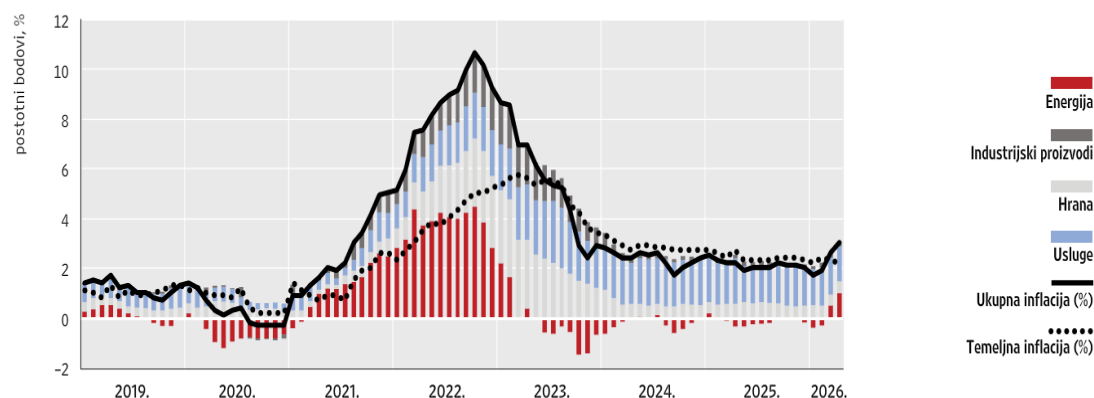
Izvor: IMF: World Economic Outlook; April 2026; European Economic Forecast, IP341 May 2026

U nastavku izvještaja grafički su predstavljeni pokazatelji inflacije u evrozoni.

¹¹ https://www.ecb.europa.eu/press/projections/html/ecb.projections202603_ecbstaff~ebe291cd3d.en.html

Grafikon 1. Pokazatelji inflacije u evrozoni

Slika 3. Pokazatelji inflacije u europodručju



Napomena: Temeljna inflacija mjerena je harmoniziranim indeksom potrošačkih cijena koji isključuje cijene energije, hrane, alkohola i duhana.

Izvor: European Central Bank

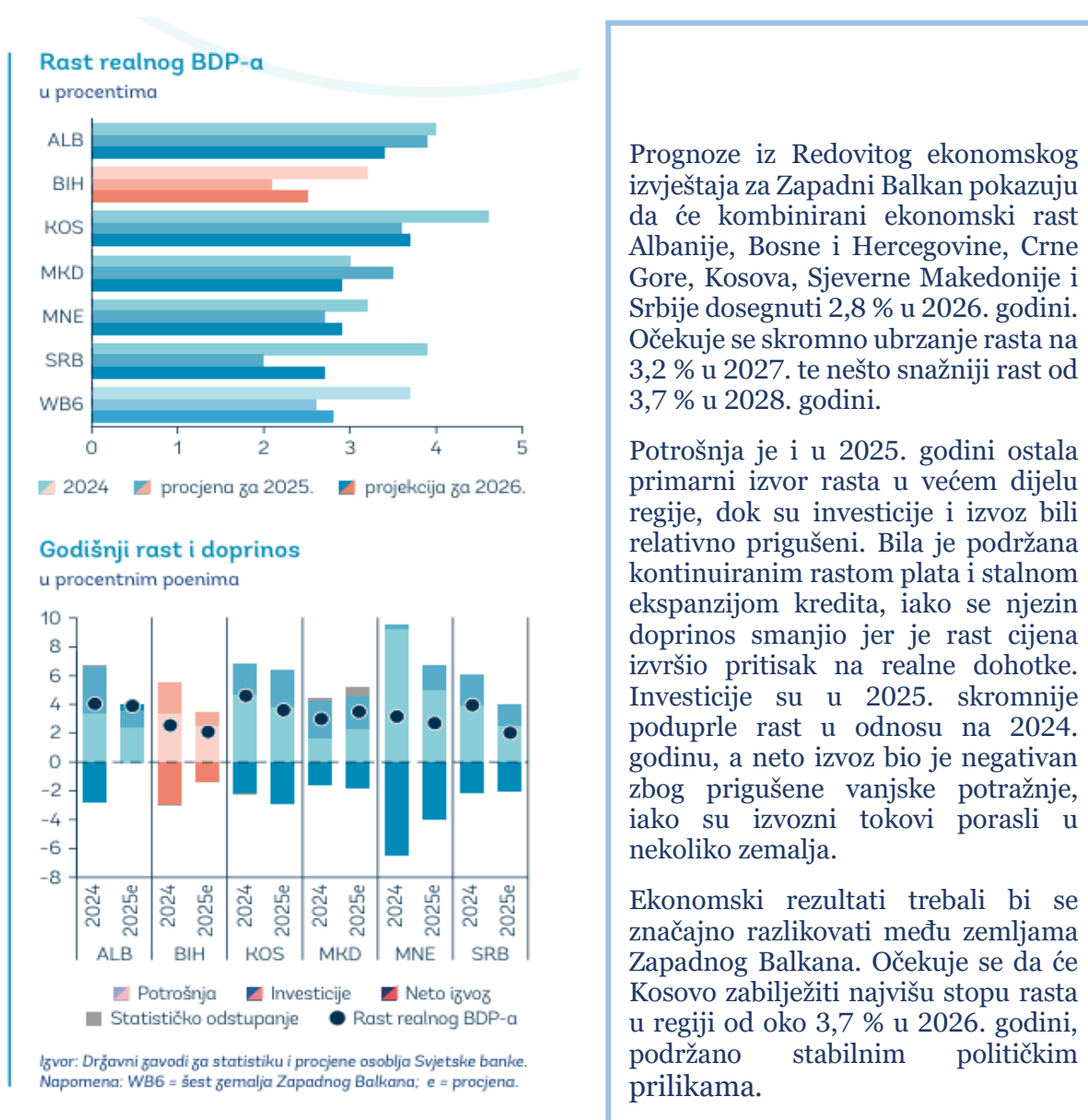
2.1.2. Makroekonomski pokazatelji u zemljama Zapadnog Balkana

Prije izbijanja sukoba na Bliskom istoku, šest ekonomija Zapadnog Balkana očekivalo je relativno povoljnu 2026. godinu. Međutim, ta su se očekivanja znatno promijenila. Trenutni geopolitički šokovi vjerovatno će rezultirati slabijim ekonomskim rastom, višom inflacijom i povećanom neizvjesnošću. Utjecaj sukoba primarno će se osjetiti kroz rast troškova uvoza, posebno goriva i gnojiva. To će potaknuti inflaciju koja će opteretiti privatnu potrošnju i povećati deficit tekućeg računa. Dodatni pritisak stvorit će i slabija potražnja za izvozom iz evrozona, dok će stroži uvjeti finansiranja negativno utjecati na investicije.

Odražavajući globalnu i regionalnu dinamiku, ukupni ekonomski rast u zemljama Zapadnog Balkana usporio je s 3,7 % u 2024. na procijenjenih 2,6 % u 2025. godini.¹² Srbija je zabilježila najoštrije usporavanje, potaknuto lošom poljoprivrednom sezonom, sankcijama u naftnom sektoru, smanjenjem privatnih investicija i domaćom političkom nestabilnošću. Rast je također usporio u Bosni i Hercegovini te Crnoj Gori, uglavnom zbog slabijih rezultata u industrijskom sektoru. Na Kosovu je domaća politička neizvjesnost opteretila investicijsku aktivnost i oslabila reformski zamah. Nasuprot tome, ekonomska aktivnost ostala je uglavnom stabilna u Albaniji, dok je u Sjevernoj Makedoniji ubrzala, potaknuta rastom potrošnje domaćinstava i javnim ulaganjima u infrastrukturu. Obje su zemlje također ostvarile važan napredak u procesu pristupanja Evropskoj uniji. U nastavku izvještaja, grafički je prikazano je kretanje realnog BDP-a zemalja Zapadnog Balkana (WB6), uključujući godišnje stope rasta i pojedinačne doprinose ekonomskom rastu.

¹² World Bank Group, Western Balkans; Adjusting to Shocks, Mobilizing Untapped Potential; No.29 Spring 2026.

Grafikon 2. Rast realnog BDP-a zemalja Zapadnog Balkana (godišnje stope i pojedinačni doprinosi)



Prognoze iz Redovitog ekonomskog izvještaja za Zapadni Balkan pokazuju da će kombinirani ekonomski rast Albanije, Bosne i Hercegovine, Crne Gore, Kosova, Sjeverne Makedonije i Srbije dosegnuti 2,8 % u 2026. godini. Očekuje se skromno ubrzanje rasta na 3,2 % u 2027. te nešto snažniji rast od 3,7 % u 2028. godini.

Potrošnja je i u 2025. godini ostala primarni izvor rasta u većem dijelu regije, dok su investicije i izvoz bili relativno prigušeni. Bila je podržana kontinuiranim rastom plata i stalnom ekspanzijom kredita, iako se njezin doprinos smanjio jer je rast cijena izvršio pritisak na realne dohotke. Investicije su u 2025. skromnije poduprle rast u odnosu na 2024. godinu, a neto izvoz bio je negativan zbog prigušene vanjske potražnje, iako su izvozni tokovi porasli u nekoliko zemalja.

Ekonomski rezultati trebali bi se značajno razlikovati među zemljama Zapadnog Balkana. Očekuje se da će Kosovo zabilježiti najvišu stopu rasta u regiji od oko 3,7 % u 2026. godini, podržano stabilnim političkim prilikama.

U tabeli ispod donosimo pregled procijenjenih i projiciranih stopa realnog rasta BDP-a za svaku zemlju regije u narednom srednjoročnom periodu.

Tabela 2. Stope rasta realnog BDP – a; zemlje Zapadnog Balkana

Država	2025e	2026f	2027f	2028f
Albanija	3,9	3,4	3,7	3,6
Bosna i Hercegovina	2,1	2,5	3,0	3,2
Kosovo	3,6	3,7	3,9	4,0
Sjeverna Makedonija	3,5	2,9	3,0	3,0
Crna Gora	2,7	2,9	3,1	3,1
Srbija	2,0	2,7	3,0	4,0
ZB6	2,6	2,8	3,2	3,7

Izvor: World Bank Group, Western Balkans, No. 29, Spring 2026

e – estimate (procjena); f – forecast (prognoza, predviđanje)

Nakon oštrog pada u 2024. godini, ukupna regionalna inflacija na Zapadnom Balkanu porasla je na 3,7 % u 2025. godini, potaknuta višim cijenama hrane te rastom cijena usluga i komunalija. Sve su zemlje u regiji zabilježile bržu stopu inflacije u 2025. u poređenju s godinom ranije. Rast dohodaka, podržan povećanjem minimalnih plata, socijalnih transfera, penzija i potrošačkih kredita, kao i rast cijena komunalnih usluga u nekoliko zemalja te cijene hrane zbog lokalnih šokova, uključujući suše, poplave i lošu poljoprivrednu sezonu, doprinijeli su široko utemeljenim inflacijskim pritiscima diljem regije. U nastavku dokumenta donosimo tabelarni pregled stopa inflacije po zemljama regije.

Tabela 3. Inflacija potrošačkih cijena (%); zemlje Zapadnog Balkana

Država	2025e	2026f	2027f	2028f
Albanija	2,2	3,2	3,0	3,0
Bosna i Hercegovina	4,0	4,3	2,2	1,6
Kosovo	3,9	4,0	3,1	2,2
Sjeverna Makedonija	4,1	3,4	2,7	2,5
Crna Gora	3,9	3,2	2,5	1,9
Srbija	3,8	4,2	3,9	3,0
ZB6	3,7	3,9	3,2	2,6

Izvor: World Bank Group, Western Balkans, No. 29, Spring 2026

2.2. Makroekonomska kretanja u BiH i Federaciji BiH u 2025. godini

2.2.1. Makroekonomska kretanja u BiH u 2025. godini

Prema prvim procjenama Agencije za statistiku Bosne i Hercegovine, Bosna i Hercegovina je u 2025. godini ostvarila bruto domaći proizvod izražen u cijenama prethodne godine od 56,3 mlrd. KM, što predstavlja realnu stopu rasta od 2,1 %. Bruto investicije ostvarile su rast od 6,8 % i bile su glavni pokretač razvoja. Stabilan oslonac rastu dala je i konačna potrošnja s rastom od 2,4 % (potrošnja države 2,8 %, potrošnja domaćinstava 2,3 %). Komponenta neto izvoza ostvarila je negativan doprinos stopi rasta BDP-a. Dok je izvoz roba i usluga zabilježio umjeren rast od 2,5 %, uvoz je rastao znatno brže, po stopi od 5,3 %. Ovakav nesrazmjer u dinamici vanjskotrgovinske razmjene (brži rast uvoza u odnosu na izvoz) neutralizirao je dio pozitivnih efekata domaće potražnje i investicijskog ciklusa.¹³

U 2025. godini nastavljen je trend pada obima industrijske proizvodnje u BiH. Rast neizvjesnosti i geopolitičkih tenzija usporili su ekonomske aktivnosti u EU, što je doprinijelo smanjenju potražnje na tržištima glavnih trgovinskih partnera BiH te rezultiralo smanjenim obimom industrijske proizvodnje. Ukupna industrijska proizvodnja zabilježila je godišnji pad od 1,7 %.

¹³ BHAS: Ekonomske statistike; Bruto domaći proizvod, rashodni pristup, kvartalni podaci; Broj 1; Sarajevo, 31.3.2026.

U tabeli su predstavljene godišnje stope promjena izračunate iz kalendarski prilagođenih indeksa obima industrijske proizvodnje prema glavnim industrijskim grupama te prema područjima i oblastima KD BiH 2010.¹⁴

Tabela 4. Indeks obima industrijske proizvodnje u BiH za 2025. prema GIG-u i prema područjima i oblastima KD BiH 2010

Godišnje stope promjena izračunate iz kalendarski prilagođenih indeksa obima industrijske proizvodnje	I-XII 2025\I-XII 2024
Ukupno industrija	-1,7
Glavne industrijske grupe	I-XII 2025\I-XII 2024
Intermedijarni proizvodi	-2,4
Energija	-1,6
Kapitalni proizvodi	7,9
Trajni proizvodi za široku upotrebu	-26,3
Netrajni proizvodi za široku upotrebu	-2,3
Područja i odjeljci KD BiH 2010	I-XII 2025\I-XII 2024
Proizvodi rudarstva i vađenja kamena	-3,2
Proizvodi prerađivačke industrije	-1,9
Proizvodnja i opskrba električnom energijom i plinom, parom i klimatizacija	-0,9

Izvor: BHAS; Obrada FMF

U odnosu na prethodne godine, osnovna strukturna obilježja tržišta rada u BiH u 2025. godini ostala su uglavnom nepromijenjena, uz izražene probleme niske aktivnosti radno sposobnog stanovništva, visoke dugoročne nezaposlenosti i značajne nezaposlenosti mladih. Prema najnovijim podacima Agencije za statistiku BiH, prosječan broj zaposlenih osoba u BiH u 2025. godini iznosio je 853 632¹⁵, što predstavlja pad od 0,1 %¹⁶ u odnosu na prethodnu godinu. Prosječna godišnja nezaposlenost u 2025. godini zabilježila je pad od 2,9 %. Posmatrano prema starosnim grupama, najveći pad nezaposlenosti zabilježen je kod pripadnika starosne grupe od 25 do 29 godina i iznosi -7,4 %, a prema spolu, broj nezaposlenih muškaraca smanjio se za 3,9 %, a žena za 2,2 % na godišnjem nivou.¹⁷

Početak 2025. godine intenziviran je rast prosječnih nominalnih neto plata, što je velikim dijelom bio rezultat povećanja minimalne plate u oba entiteta u BiH.¹⁸ Prosječne nominalne neto plate zabilježile su godišnji rast od 13,7 %¹⁹ u 2025. godini. Realne plate su zbog rasta nominalnih plata i dinamike potrošačkih cijena, zabilježile značajan godišnji rast od 9,3 %²⁰. Uslijed povišene inflacije u 2025. godini, i plate djelomično rastu zbog usklađivanja s promjenama cijena kako bi se nadoknadio akumulirani

¹⁴ BHAS: Poslovne statistike; Indeks obima industrijske proizvodnje u BiH za decembar 2025. – prethodni podaci; Broj: 12; Sarajevo, 26.1.2026.

¹⁵ BHAS; Demografija i socijalne statistike; Zaposleni po djelatnostima, mart 2026., Broj: 3., Sarajevo, 20. 5. 2026.

¹⁶ BHAS; Demografija i socijalne statistike; Zaposleni po djelatnostima, decembar 2025., Broj: 12., Sarajevo, 20. 2. 2026.

¹⁷ BHAS; Demografija i socijalne statistike; Registrirana nezaposlenost, decembar 2025.; Broj:12; 20. 2. 2026.

¹⁸ Od januara 2025. godine, minimalna neto plata povećana je za oko 61% u FBiH, dok je u RS-u uveden sistem minimalne plate prema kvalifikacijama, odnosno stručnoj spremi, pri čemu je zabilježeno povećanje minimalne plate od oko 29% za najnižu kategoriju stručne spreme.

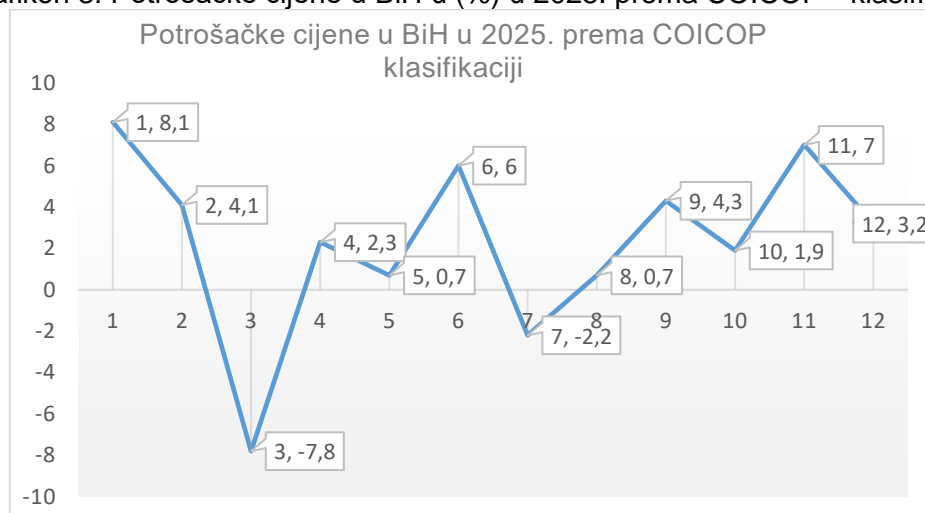
¹⁹ BHAS; Demografija i socijalne statistike; Prosječne mjesečne neto plate zaposlenih za decembar 2025.; Broj: 12; Sarajevo, 18. 2. 2026.

²⁰ Ibid 19.

gubitak kupovne moći. Kako inflacija potiče zahtjeve za rast plata, tako i porast plata može povratno djelovati na inflaciju, čime dolazi do spirale cijena i plata, a čiji intenzitet ovisi i o ostalim faktorima na tržištu. Prelijevanje efekata rasta plata na druge sektore privrede može imati značajan uticaj na ukupnu inflaciju i dinamiku domaćeg tržišta rada, ali posredno i na buduću ekonomsku aktivnost.

U BiH je u 2025. godini zabilježeno intenziviranje inflacijskih pritisaka u odnosu na prethodnu godinu. Tako je prosječna godišnja stopa inflacije dosegla 4,0 %, što je značajno ubrzanje u poređenju s 1,7 % ostvarenih u 2024. godini. Jačanje inflacije ponajprije je potaknuto snažnim rastom cijena hrane i električne energije, ali i baznim efektom. Uz to, na rast inflacije uticalo je i poskupljenje usluga, što je u velikoj mjeri posljedica snažnog rasta prosječnih plata. U nastavku je prikazan linijski grafikon (prema COICOP-u) koji analizira uticaj različitih grupa proizvoda i usluga na godišnju inflaciju.²¹

Grafikon 3. Potrošačke cijene u BiH u (%) u 2025. prema COICOP²² klasifikaciji



Izvor: BHAS; Obrada FMF

COICOP	
1	Hrana i bezalkoholni napici
2	Alkoholni napici i duhan
3	Odjeća i obuća
4	Stanovanje, voda, električna energija, plin i drugi energenti
5	Namještaj, kućanski uređaji i redovito održavanje kuće
6	Zdravstvo
7	Prijevoz
8	Komunikacije
9	Rekreacija i kultura
10	Obrazovanje
11	Restorani i hoteli
12	Ostala dobra i usluge

²¹ BHAS; Ekonomske statistike; Indeks potrošačkih cijena u BiH, decembar 2025.; Broj 12; Sarajevo, 26.2.2026.

²² Za obračun indeksa potrošačkih cijena upotrebljava se Klasifikacija osobne potrošnje prema namjeni (Classification of Individual Consumption by Purpose – COICOP)

Prema statistici vanjske trgovine, vrijednost uvezene robe iznosila je 29,95 milijardi KM, što predstavlja rast od 4,5 % u odnosu na 2024. godinu. Unatoč skromnoj ekonomskoj aktivnosti u zemljama koje su najznačajniji trgovinski partneri BiH, izvoz robe realiziran je u vrijednosti od 16,97 milijardi KM, što je na godišnjoj razini rast od 5,6 %. Tržište zemalja EU-a i dalje je najznačajnije izvozno tržište, na koje je plasirano 73,1 % ukupnog izvoza BiH.²³ U nastavku izvještaja tabelarno su prikazani podaci o vanjskotrgovinskoj razmjeni BiH, prema najznačajnijim trgovinskim partnerima izraženi u milijardama KM.

Tabela 5. Vanjskotrgovinska robna razmjena BiH prema najznačajnijim trgovinskim partnerima (u milijardama KM)

	Izvoz			Uvoz		
	2023.	2024.	2025.	2023.	2024.	2025.
EU	12,19	11,75	12,40	16,37	16,95	17,41
CEFTA	3,12	2,78	2,96	3,24	3,45	3,66
Ostale zemlje	1,39	1,54	1,61	8,15	8,26	8,89
UKUPNO	16,70	16,07	16,97	27,77	28,65	29,95

Izvor: BHAS

Napomena: podatci u tablici predstavljaju podatke statistike vanjske trgovine Agencije za statistiku BiH

Izvor: CBBiH

U prva tri kvartala 2025. godine, deficit tekućeg računa iznosio je 3,4 % BDP-a. Kao i prethodnih godina, osnovni generator deficita tekućeg računa bio je deficit na računu roba. Najveći dio deficita tekućeg računa je pokriven neto priljevima na računu usluga, koji su u 2025. godini iznosili 7,3 % BDP-a. Uz usluge, značajan dio deficita tekućeg računa pokriva se i neto priljevima na temelju transfera iz inostranstva. Transferi iz inostranstva, koji obuhvataju naknade zaposlenima, radničke doznake i inostrane penzije, imaju izuzetno važnu ulogu u finansiranju deficita tekućeg računa BiH. U prva tri kvartala 2025. godine neto priljevi na temelju naknada zaposlenima, radničkih doznaka i penzija činili su 12,3 % BDP-a, čime su pokrili značajan dio deficita tekućeg računa i potvrdili svoju ključnu ulogu u stabilnosti platne bilance BiH. Tokom 2025. godine deficit tekućeg računa velikim je dijelom finansiran i neto priljevima na temelju stranih direktnih ulaganja (FDI) te zaduživanjem privatnog i sektora vlade kod međunarodnih kreditora. U posmatranom periodu neto priljevi na temelju portfeljnih ulaganja iznosili su 150,3 milijuna KM, što je najvećim dijelom posljedica emisije euroobveznica Federacije BiH na Londonskoj burzi u vrijednosti od 350 mil. evra.²⁴

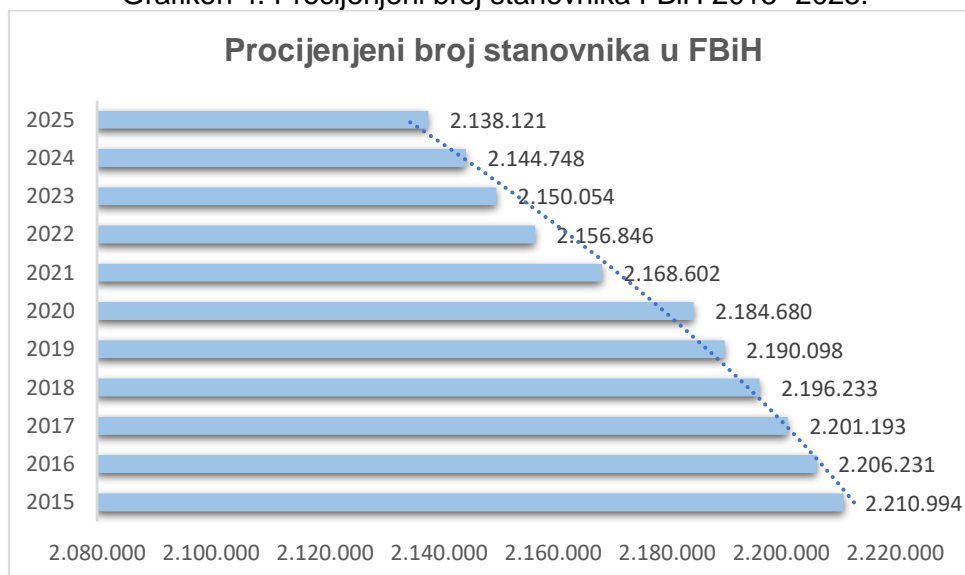
²³ BHAS; Ekonomske statistike; Statistika robne razmjene s inozemstvom, januar – decembar 2025.; Broj: 12; Sarajevo, 20. 1. 2026.

²⁴ CBBiH; Godišnji izvještaj 2025.; April 2026.

2.2.2. Makroekonomska kretanja u Federaciji BiH za period 2015 – 2025. godine

Prema podacima Federalnog zavoda za statistiku, procijenjeni broj stanovnika Federacije BiH u 2025. godini iznosio je 2.138.121²⁵, što odražava kontinuirane promjene u kretanju stanovništva. Dok globalni trendovi u proteklih pola stoljeća pokazuju udvostručenje svjetske populacije, Federacija BiH bilježi drukčiju dinamiku, koju karakterizira smanjenje prirodnog prirasta i izražena migracijska kretanja. Izazov koji se posebno ističe jest odlazak mlađih starosnih grupa i visokoobrazovanih stručnih kadrova, što direktno utiče na raspoloživost ljudskih resursa. Ovakva kretanja stanovništva predstavljaju važan makroekonomski faktor koji utječe na ukupni društveni razvoj, ukazujući na potrebu za provedbom ciljanih demografskih i ekonomskih mjera. U nastavku izvještaja grafički je prikazan procijenjeni broj stanovnika Federacije BiH u periodu od 2015. do 2025. godine.

Grafikon 4. Procijenjeni broj stanovnika FBiH 2015- 2025.



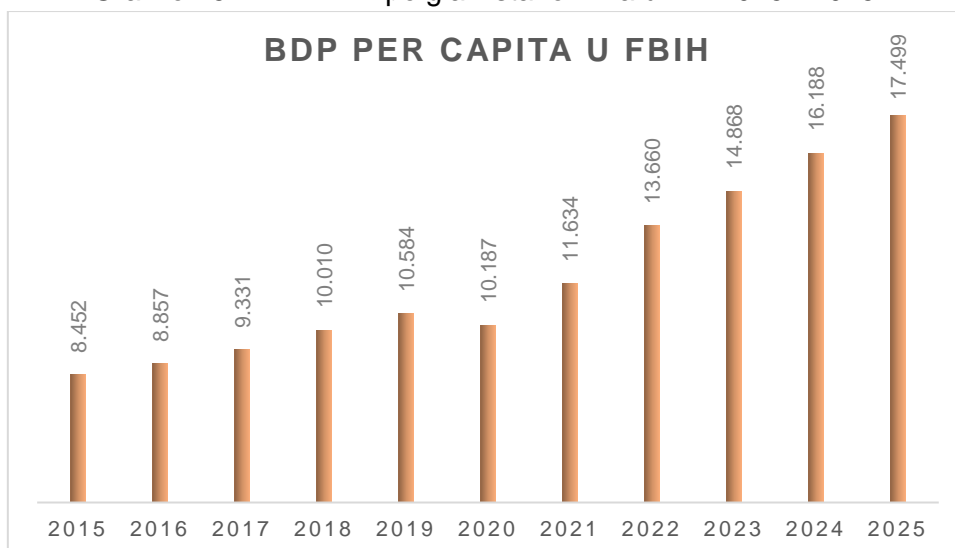
Izvor: FZS; Obrada FMF

Prema prvoj procjeni Federalnog zavoda za statistiku, procijenjena vrijednost BDP-a FBiH u 2025. godini iznosi 35,4 mlrd. KM (u cijenama prethodne godine), što predstavlja realni rast od 1,9 % u odnosu na prethodnu godinu. Posmatrano po područjima KD-a BiH 2010., rast realne bruto dodane vrijednosti (BDV) uglavnom je bio posljedica rasta aktivnosti u uslužnim djelatnostima, i to u područjima: „finansijske djelatnosti i djelatnosti osiguranja“ (5,1 %), „stručne, naučne i tehničke djelatnosti“ te „administrativne i pomoćne uslužne djelatnosti“ (3,9 %), „građevinarstvo“ (3,8 %) te „informacije i komunikacije“ (3,6 %). Kretanje BDP-a per capita u Federaciji BiH u razdoblju od 2015. do 2025. godine prikazano je grafikonom u nastavku.²⁶

²⁵ FZS; Procjena ukupnog broja stanovnika u Federaciji BiH po kantonima i općinama, stanje sredinom godine; Broj 14.2.1.; Sarajevo, 29. 8. 2025.

²⁶ Statistički godišnjak/ljetopis; Sarajevo 2025 i ibid 26.

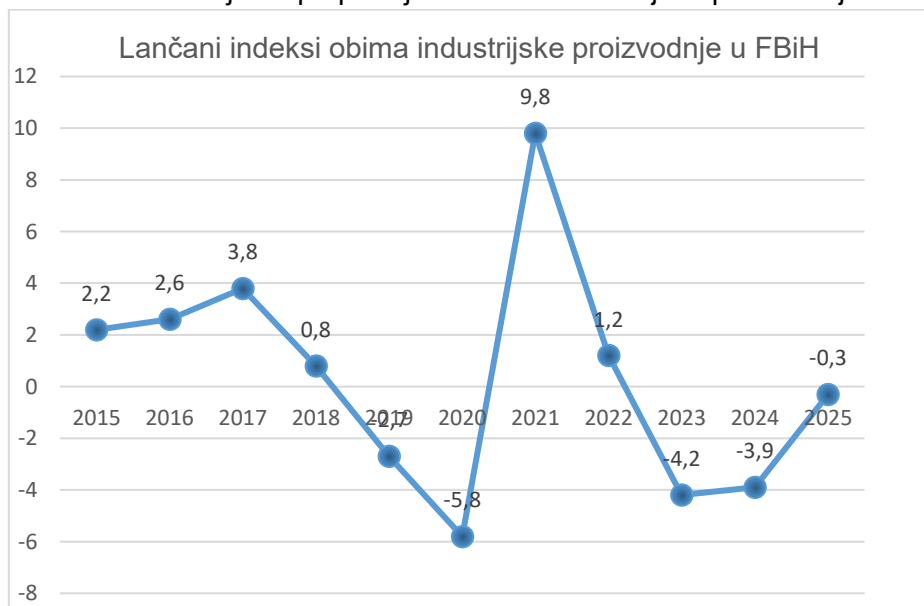
Grafikon 5. BDP FBiH po glavi stanovnika u KM 2015 - 2025.



Izvor: FZS; Obrada FMF

U periodu od januara do decembra 2025. godine, indeks ukupnog obima industrijske proizvodnje u Federaciji BiH zabilježio je pad od 0,3 % u odnosu na isti period prethodne godine. Prema GIG-u 2009, vrijednosti po grupama su sljedeće: Intermedijarni proizvodi (+0,3 %), energija (-1,8 %), kapitalni proizvodi (+12 %), trajni proizvodi za široku potrošnju (-25,9 %) i netrajni proizvodi za široku potrošnju (-3,1 %). Prema područjima i oblastima KD BiH 2010: vađenje ruda i kamena (-3 %), prerađivačka industrija (+0,1 %) te proizvodnja i opskrba električnom energijom i plinom (-1,2 %).²⁷ Linijski dijagram u nastavku prikazuje godišnje stope promjena obima ukupne industrijske proizvodnje u periodu od 2015. do 2025. godine.²⁸

Grafikon 6. Godišnje stope promjena obima industrijske proizvodnje u FBiH



Izvor: FZS; Obrada FMF

²⁷ FZS: Indeks obima industrijske proizvodnje, decembar 2025. ; Broj: 9.12; Sarajevo, 27.1.2026.

²⁸ Statističke godišnjak/ljetopis; Sarajevo 2025 i ibid 28.

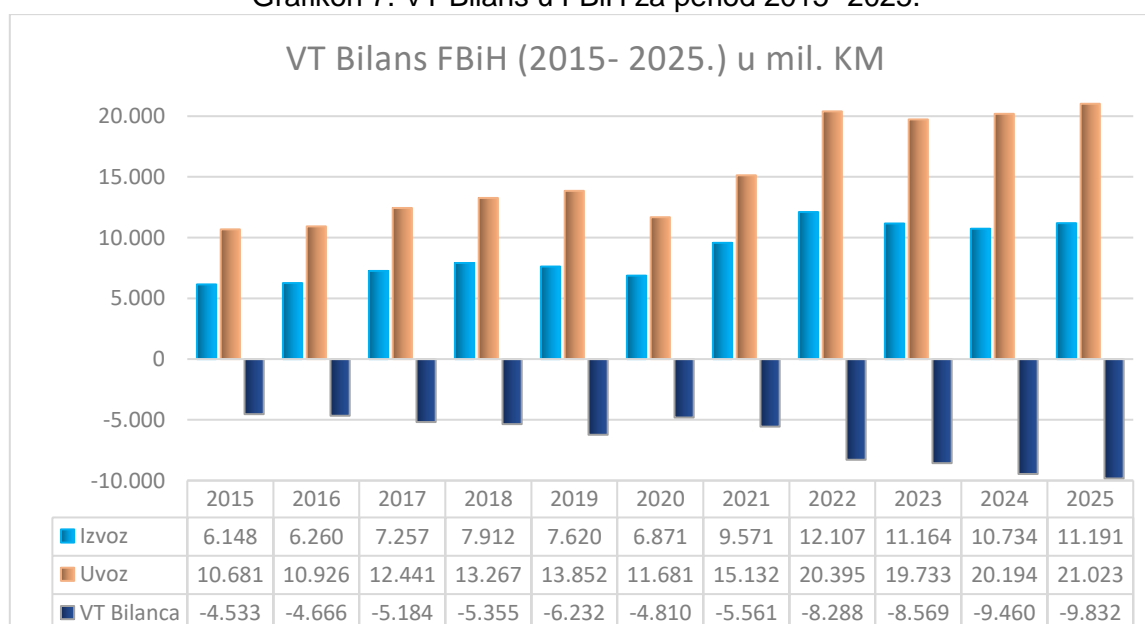
Nakon pada vrijednosti u prethodne dvije godine, izvoz robe iz Federacije BiH u 2025. godini zabilježio je rast vrijednosti, što se djelimično može pripisati efektu niske baze iz prethodnog perioda. Restriktivna trgovinska politika Sjedinjenih Američkih Država i povećanje carinskih tarifa u 2025. godini imali su negativan uticaj na izvoz robe iz Federacije BiH. Iako je direktan učinak bio vidljiv kroz pad izvoza robe u SAD, njegov je značaj relativno ograničen s obzirom na skroman udio američkog tržišta u ukupnom izvozu Federacije BiH. Istovremeno, izraženiji efekti manifestirali su se indirektno, uglavnom kroz usporavanje izvoza prema Euvropskoj uniji i smanjenje vanjske potražnje unutar integriranih međunarodnih lanaca vrijednosti koji su povezani s američkim tržištem. S obzirom na te okolnosti, može se zaključiti da bi, u uvjetima izostanka pooštavanja carinske politike, ukupni izvozni rezultati Federacije BiH u 2025. godini vjerovatno bili povoljniji. U nastavku je, predstavljen je izvoz i uvoz FBiH u 2025. godini prema područjima klasifikacije djelatnosti KD BIH 2010 i struktura izvoza i uvoza²⁹, a grafički VT Bilans za period 2015 - 2025.³⁰

Tabela 6. Izvoz i uvoz u FBiH u 2025. prema područjima Klasifikacije djelatnosti BiH 2010.

Kategorija	Izvoz u 000 KM	Uvoz u 000 KM	Struktura izvoza (%)	Struktura uvoza (%)
Poljoprivreda, šumarstvo i ribarstvo	89.861	668.713	0,8	3,18
Vađenje rude i kamena	446.512	307.062	3,99	1,46
Prerađivačka industrija	9.857.836	19.518.226	88,09	92,84
Proizvodnja i snabdijevanje električnom energijom, plinom, parom i klimatizacija	338.128	423.430	3,02	2,02
Ostalo	458.430	90.830	4,1	0,43
Nerazvrstano po kategorijama	96	15.237	0	0,07
Total	11.190.863	21.023.498	100	100

Izvor: FZS; Obrada FMF

Grafikon 7. VT Bilans u FBiH za period 2015- 2025.



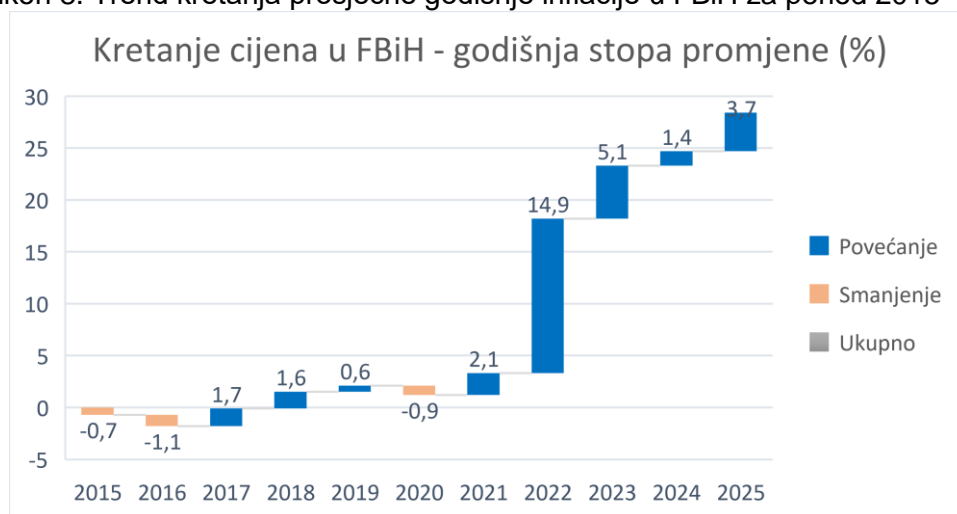
Izvor: FZS; Obrada FMF

²⁹ FZS: Robna razmjena s inozemstvom; Broj: 16.1.12.; Sarajevo, 20. 1. 2026.

³⁰ Statističke godišnjak/ljetopis; Sarajevo 2025 i ibid 30.

Potrošačke cijene u Federaciji BiH tokom 2025. godine rasle su brže u odnosu na prethodnu godinu. Stopa inflacije, koja je u 2024. iznosila 1,4 %, porasla je na 3,7 %. Najveći doprinos tom rastu dali su sljedeći cjenovni odjeljci: hrana i bezalkoholna pića (8,2 %), restorani i hoteli (6,6 %) te zdravstvo (4,2 %). Zabilježen je i rast režijskih troškova, pri čemu se posebno ističe pododjeljak „najamnina“ s rastom od 13 %. S druge strane, deflacijski pritisak, kao i ranijih godina, zabilježen je u odjeljcima odjeće i obuće (-12,6 %) te prijevoza (-2,2 %).³¹ Snažan rast cijena hrane i režijskih troškova u 2025. godini direktno se odrazio na povećanje ukupnih životnih troškova, budući da ove dvije kategorije zajedno čine više od 50 % ukupne potrošnje domaćinstava. Posljedično, došlo je do smanjenja realne kupovne moći stanovništva. U nastavku izvještaja linijskim dijagramom predstavljen je trend kretanja potrošačkih cijena za period od 2015. do 2025. godine.³²

Grafikon 8. Trend kretanja prosječne godišnje inflacije u FBiH za period 2015 - 2025.



Izvor: FZS; Obrada FMF

Prosječan broj zaposlenih osoba u Federaciji BiH u 2025. godini iznosio je 545.609. Unutar ukupne zaposlenosti, broj zaposlenih žena iznosio je 244.160, što predstavlja blagi pozitivni međugodišnji rast od 0,1 % te ukazuje na zadržavanje stabilnog nivoa ženske radne snage u ukupnoj strukturi zaposlenosti. Istovremeno, prosječan broj nezaposlenih osoba iznosio je 255.899, dok je u segmentu ženske radne snage zabilježeno 155.067 nezaposlenih osoba. Navedeni podaci ukazuju na godišnji pad ukupne nezaposlenosti od 1,7 % te pad nezaposlenosti žena od 1,1 %.³³ U nastavku je prikazan detaljan pregled nezaposlenosti po kantonima u Federaciji BiH na dan 31. decembra 2025. godine. Tabela donosi podatke o nezaposlenosti u apsolutnim vrijednostima, dok prateći grafikon prikazuje teritorijalnu distribuciju nezaposlenosti izraženu u procentima.³⁴

³¹ FZS; Indeksi potrošačkih cijena – decembar/prosinac 2025.; Broj: 7.1.12.; Sarajevo, 20. 1. 2026.

³² FZS; Statistički godišnjak/ljetopis FBiH 2025., decembar 2025.; Sarajevo 2025.

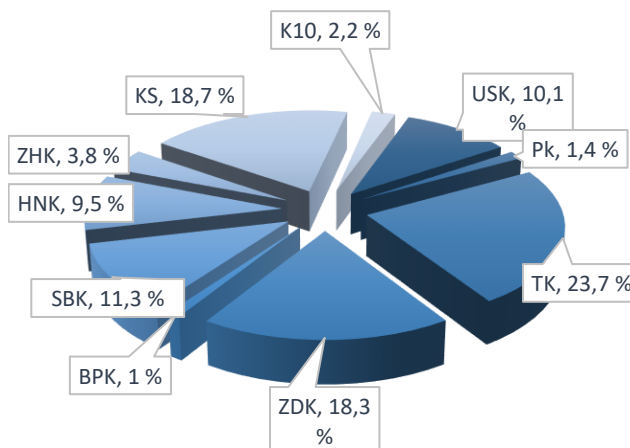
³³ FZS; Zaposleni i nezaposleni, decembar/prosinac 2025; Broj: 8.2.12; Sarajevo, 16.02.2026.

³⁴ FZS; Zaposlenost, nezaposlenost i plaće u FBiH po kantonima i općinama, 2025; Br.: 8.4.; Sarajevo, 27. 2. 2026.

Tabela 7. Nezaposlenost po kantonima u FBiH na dan 31. 12. 2025.

Regija	Nezaposleni
USK -Unsko-sanski kanton	25.599
PK - Posavski kanton	3.498
TK - Tuzlanski kanton	60.085
ZDK - Zeničko-dobojski kanton	46.471
BPK - Bosansko-podrinjski kanton	2.451
SBK - Srednjobosanski kanton	28.776
HNK - Hercegovačko-neretvanski kanton	24.062
ZHK - Zapadnohercegovački kanton	9.708
KS - Kanton Sarajevo	47.463
K10 - Kanton 10	5.469
Total	253.582

Grafikon 9. Struktura nezaposlenosti u FBiH po kantonima (u procentima) na dan 31.12.2025.



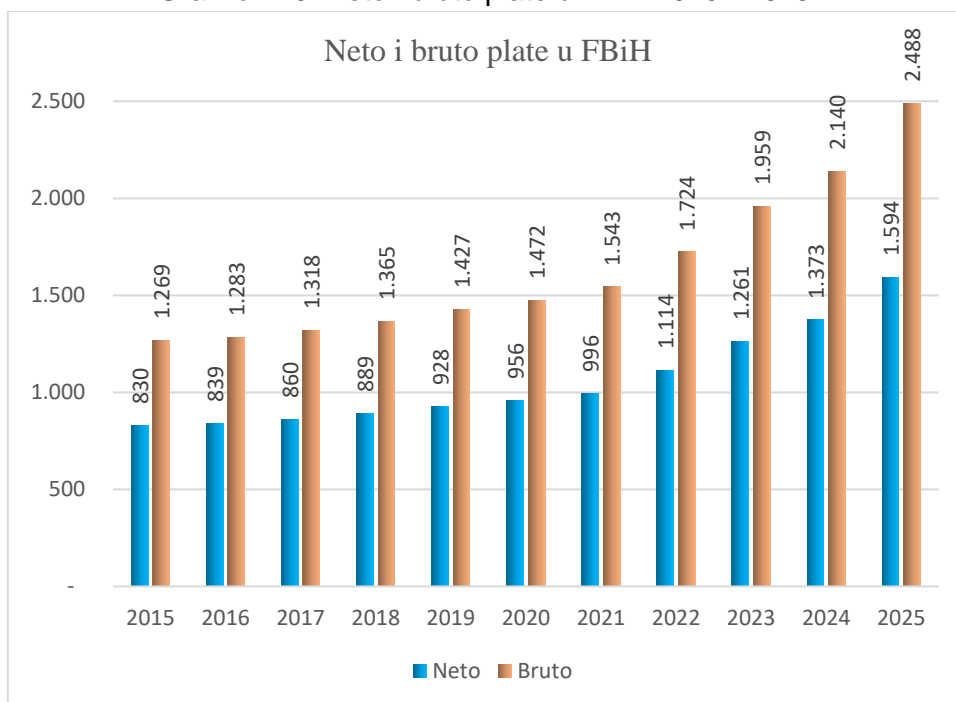
Izvor: FZS; Obrada FMF

Povećanje minimalne plate početkom prethodne godine u velikoj je mjeri uticalo na rast nominalnih neto plata. U 2025. godini zabilježen je rast nominalnih neto plata u svim djelatnostima, s tim što je zabilježen brži godišnji rast u djelatnostima koje imaju ispodprosječne plate u odnosu na one djelatnosti koje imaju iznadprosječne plate, što je najvećim dijelom posljedica povećanja minimalne plate početkom 2025. godine. Tako je u prethodnoj godini najveći godišnji rast nominalnih neto plata zabilježen upravo u djelatnostima „hotelijerstvo i ugostiteljstvo“ (+34,1 %), „građevinarstvo“ (+26,7 %), „umjetnost, zabava i rekreacija“ (+26,5 %), „trgovina na veliko i na malo; popravak motornih vozila i motocikala“ (+24,4 %) te „prerađivačka industrija“ (+23,1 %), a koje sve spadaju u djelatnosti s tradicionalno niskim prosječnim platama, ali i visokom fluktuacijom radne snage. Nasuprot tome, najniži nominalni rast neto plata zabilježen je u djelatnostima: „opskrba električnom energijom, plinom, parom i klimatizacija“ (+4,3 %), „financijske djelatnosti i djelatnosti osiguranja“ (+6,2 %) te „javna uprava i obrana; obavezno socijalno osiguranje“ (+9 %).³⁵ Iako je djelimično smanjena razlika u platama među djelatnostima, također je važno napomenuti da je heterogenost visine plata unutar pojedinačnih djelatnosti značajna. U nastavku su grafički prikazane bruto i neto plate u apsolutnim vrijednostima za period od 2015. do 2025. te stope nominalnog i realnog rasta neto plata za isti period.³⁶

³⁵ FZS; Prosječna mjesečna isplaćena neto i bruto plata zaposlenih po područjima KD 2010, decembar; Sarajevo, 16.02.2026; Broj: 8.1.12.

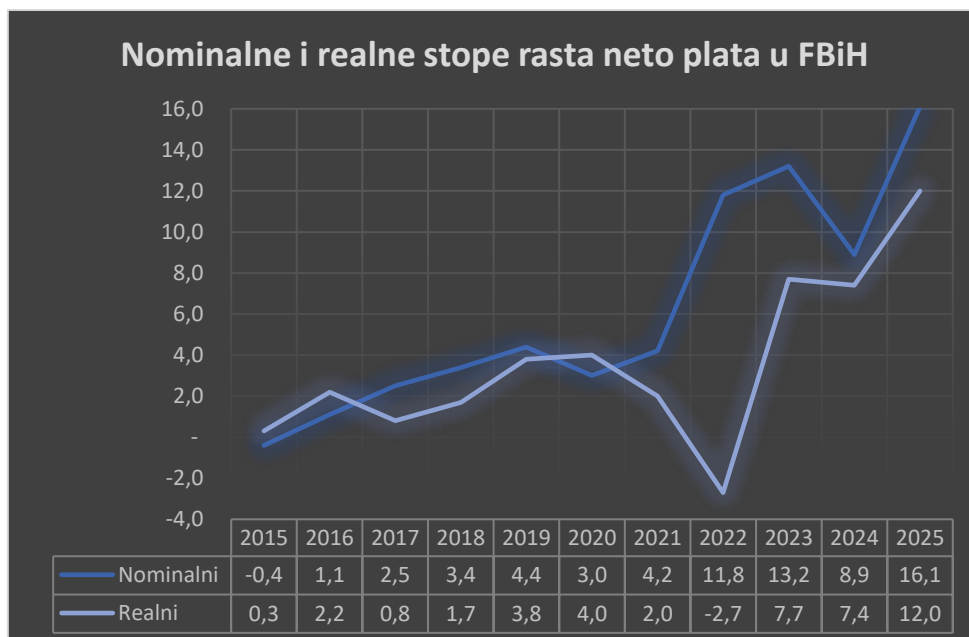
³⁶ FZS; Statistički godišnjak\ljetopis FBiH 2021.; Sarajevo 2021.; Statistički godišnjak\ljetopis FBiH 2025.; Sarajevo 2025.; i Prosječna mjesečna isplaćena neto i bruto plata zaposlenih po područjima KD 2010, decembar; Sarajevo, 16.02.2026; Broj: 8.1.12.

Grafikon 10. Neto i bruto plate u FBiH 2015 - 2025.



Izvor: FZS, obrada FMF

Grafikon 11. Stope nominalnog i realnog rasta neto plata u FBiH ; 2015 – 2025.



Izvor: FZS, obrada FMF

2.3. Projekcije makroekonomskih kretanja u BiH za period 2026 – 2028. godine

2.3.1. Procjena potencijalnog BDP-a i BDP jaza za BiH do 2028. godine

CBBiH objavila je zvaničnu procjenu potencijalnog BDP-a i BDP jaza za Bosnu i Hercegovinu do 2028. godine, s ciljem podrške procesu ekonomskog odlučivanja, kvalitetnijeg ispunjavanja obaveza zemlje u smislu analitičkog izvještavanja u procesu EU integracija, te stimuliranja primijenjenih ekonomskih istraživanja. Procjena je izrađena korištenjem metode proširene proizvodne funkcije, koja omogućava konzistentnu procjenu proizvodnih kapaciteta ekonomije i metodološki je usporediva s pristupima koji se koriste u zemljama Evropske unije.

Nakon procijenjene stope rasta potencijalnog BDP-a od 3,27% u 2025. godini, očekuje se blagi rast od 3,38% u 2026. godini, a zatim umjereno usporavanje do kraja projekcijskog horizonta.³⁷ Ovakva dinamika ukazuje da se srednjoročni rast i dalje dominantno oslanja na postojeće strukturne kapacitete ekonomije.

Modelska procjena ukazuje da je akumulacija kapitala dominantan faktor potencijalnog rasta, no njezin će se doprinos potencijalnom rastu dugoročno smanjivati. Istovremeno, nepovoljna demografska kretanja i ograničenja na tržištu rada postepeno smanjuju doprinos faktora rada. Zbog toga će očuvanje potencijalnog rasta BDP-a zahtijevati snažniji rast ukupne faktorske produktivnosti. Gledajući s te strane, strukturne reforme usmjerene na veće uključivanje radno sposobnog stanovništva na tržište rada ključne su za podizanje dugoročnog potencijalnog BDP-a.

Procjene BDP jaza također ukazuju da se nakon perioda pozitivnog BDP jaza u razdoblju 2022 – 2025. godine, kada je realna ekonomska aktivnost bila iznad procijenjene potencijalne razine, obilježene intenzivnom domaćom potražnjom, te izraženijim inflacijskim pritiscima i rastom plaća, očekuje postepeno približavanje ekonomije njenoj ravnotežnoj razini. Teorijski, ekonomski rast blizu potencijala je poželjan jer ne signalizira neiskorištenost kapaciteta niti pregrijavanje ekonomije. Međutim, s obzirom na nizak potencijalni rast za razinu razvoja BiH, dugoročni potencijal ostaje ograničen. Nastavak održivog rasta zahtijevat će snažniji doprinos ukupne faktorske produktivnosti, učinkovitije korištenje radne snage i podsticanje investicija u proizvodne kapacitete. Bez strukturnih reformi, brzina realne konvergencije prema razvijenijim evropskim ekonomijama mogla bi ostati ograničena. Tabela ispod teksta prikazuje službene procjene nivoa i dinamike rasta potencijalnog BDP-a BiH, kao i procijenjeni BDP jaz kao mjeru cikličke pozicije domaće privrede.

³⁷ Centralna banka Bosne i Hercegovine; Sarajevo; 26.5.2026.

Tabela 8. Potencijalni BDP BiH, godišnja stopa promjene i BDP jaz

Potencijalni BDP ³⁸ , proširena proizvodna funkcija			
Period	U milijunima KM	Godišnja stopa promjene	BDP jaz; odstupanje realnog od potencijalnog BDP-a ³⁹
2008	30.626.234	3,70%	6,48 %
2009	31.574.284	3,10%	0,45 %
2010	32.098.024	1,66%	-0,03 %
2011	32.667.306	1,77%	-1,24 %
2012	33.470.121	2,46%	-3,54 %
2013	34.361.579	2,66%	-4,36 %
2014	34.767.291	1,18%	-4,57 %
2015	35.452.076	1,97%	-2,72 %
2016	36.365.663	2,58%	-2,35 %
2017	37.488.547	3,09%	-1,48 %
2018	38.373.764	2,36%	-0,64 %
2019	39.349.286	2,54%	-0,84 %
2020	40.187.483	2,13%	-5,30 %
2021	40.991.013	2,00%	-0,31 %
2022	42.132.257	2,78%	2,40 %
2023	43.528.996	3,32%	2,84 %
2024	44.888.408	3,12%	2,27 %
2025	46.357.985	3,27%	1,15 %
2026*	47.927.008	3,38%	-0,26 %
2027*	49.516.799	3,32%	-0,22 %
2028*	51.034.777	3,07%	0,23 %

* Projekcijski horizont

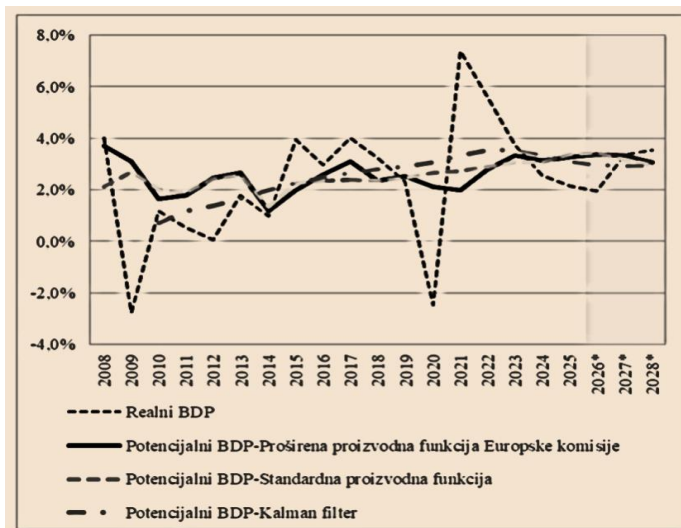
Izvor: CBBiH

Radi procjene stabilnosti modelskih procjena potencijalnog BDP-a korištena su tri metodološka pristupa, u skladu s međunarodnom praksom. U procjenama su istovremeno uvažene strukturne specifičnosti bosanskohercegovačke ekonomije radi dobivanja realističnije procjene ekonomskog potencijala. Na grafikonima ispod prikazani su procijenjeni rast potencijalnog BDP-a i BDP jaza, korištenjem tri modela, kao i inicijalna procjena potencijalnog BDP-a i BDP jaza na bazi univarijatnog statističkog filtera (HP filter) kao usporedne procjene (eng. Benchmark).

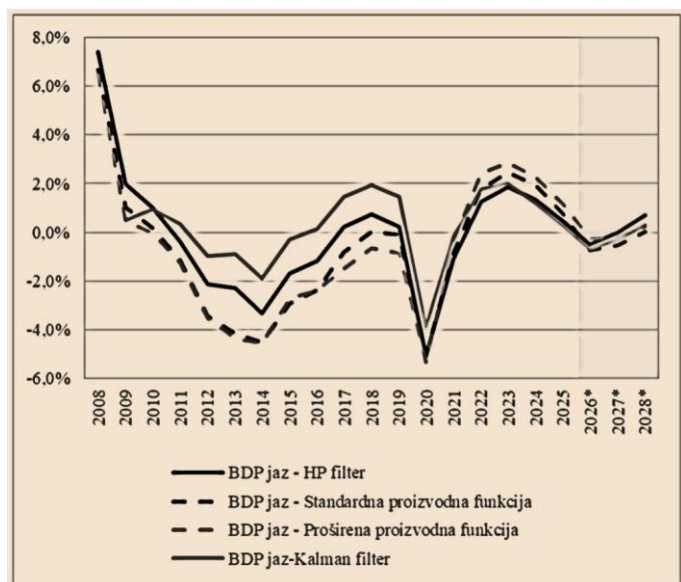
³⁸ Potencijalni BDP predstavlja maksimalni održivi nivo proizvodnje koji neka ekonomija može proizvesti. Kada ekonomija proizvodi na nivou potencijala, nivo iskorištenosti radne snage i temeljnog kapitala bit će visok. Kada se proizvodnja podigne iznad potencijalne proizvodnje, inflacija cijena obično raste, dok proizvodnja ispod potencijala dovodi do visoke nezaposlenosti.

³⁹ BDP jaz predstavlja razliku između stvarnog i potencijalnog BDP-a i pokazatelj je cikličnog položaja ekonomije

Grafikon 12. Stope rasta realnog BDP-a i procjena potencijalnog BDP-a



Grafikon 13. BDP jaz



Izvor: CBBiH

Korišteni metodološki pristupi:

Standardna proizvodna funkcija, koja predstavlja jednu od najčešće korištenih metoda i temelji se na ekonomskom principu dugoročne održivosti korištenja osnovnih faktora proizvodnje: rada, kapitala i tehnologije;

Prošireni model proizvodne funkcije Evropske komisije, koji se koristi za konzistentnu i strukturnu procjenu potencijalnog BDP-a država članica EU. Ova metoda se razlikuje od standardne proizvodne funkcije samo u načinu procjene strukturne stope nezaposlenosti, koja bolje odražava dinamiku tržišta rada.

Kalman filter model, koji je korišten kao dodatni test stabilnosti rezultata dobivenih primjenom standardne i proširene proizvodne funkcije. Razlike u procjenama jaza ukazuju na značaj odabira načina procjene potencijalnog BDP-a na optimalnu monetarnu, fiskalnu i ekonomsku politiku. Koristeći jednostavni HP filter u procjeni BDP jaza, optimalan način vođenja politika u periodu 2017 – 2019. godine je bio da one budu restriktivne, odnosno da usporavaju pregrijavanje ekonomije.

2.3.2. Projekcije makroekonomskih indikatora u BiH

Prema projekcijama Svjetske banke⁴⁰, u Bosni i Hercegovini se u tekućoj godini očekuje realni rast od 2,5 %. Pretpostavlja se da će domaća potražnja, kroz povećanje potrošnje i djelimično investicija, predstavljati glavno uporište ekonomskog rasta u BiH. U 2027. godini predviđa se rast viši za 0,5 pp u odnosu na procijenjeni rast u 2026. godini te se očekuje da će u 2028. godini dosegnuti 3,2 %.

⁴⁰ World Bank Group; **Adjusting to Shocks, Mobilizing Untapped Potential**, Western Balkans Regular Economic Report; No.29 – Spring 2026

U nastavku je prikazan tabelarni pregled glavnih makroekonomskih indikatora u BiH, koji sadrži službene podatke za 2024. godinu, procijenjene vrijednosti za 2025. godinu te projicirane vrijednosti za period od 2026 do 2029. godine.

Tablica 9. Makroekonomski indikatori BiH za period 2024 – 2029.

Indikator	Zvanični podaci		Projekcije			
	2024	2025	2026	2027	2028	2029
Nominalni BDP u mil KM	55.091	59.440	62.895	66.115	69.602	73.486
Nominalni rast u %	6,0	7,9	5,8	5,1	5,3	5,6
BDP deflator (prethodna godina = 100)	103,4	105,7	103,7	102,5	102,2	102,1
Realni BDP u mil KM (prethodna godina = 100)	53.300	56.247	60.651	64.521	68.101	71.987
Realni rast u %	2,6	2,1	2,0	2,6	3,0	3,4
Inflacija mjerena indeksom potrošačkih cijena u %	1,7	4	4,1	2,2	2,1	2
Potrošnja u mil KM	47.560	50.700	53.459	56.068	58.546	61.292
Realni rast u %	4,1	2,2	1,6	2,1	2,0	2,3
Vladina potrošnja u mil KM	10.524	11.471	11.896	12.729	13.518	14.329
Realni rast u %	2,8	2,8	2,2	1,9	2,1	1,9
Privatna potrošnja u mil KM	37.036	39.229	41.563	43.340	45.028	46.963
Realni rast u %	4,4	2,0	1,4	2,1	2,0	2,4
Investicije (bruto) u stalna sredstva u mil KM	13.097	14.194	14.962	16.024	17.154	18.395
Realni rast u %	10,2	5,2	3,3	5,4	5,5	5,7
Vladine investicije u mil KM	1.831	2.106	2.306	2.520	2.772	3.049
Realni rast u %	16,9	11,7	7,2	7,4	7,7	7,7
Privatne investicije u mil KM	11.266	12.088	12.656	13.504	14.382	15.346
Realni rast u %	9,2	4,2	2,6	5,0	5,1	5,3
Uvoz u mil KM	29.057	30.602	31.878	33.548	35.429	37.416
Nominalni rast u %	4,5	5,3	4,2	5,2	5,6	5,6
Realni rast u %	4,7	5,2	2,6	3,5	4,1	3,1
Izvoz u mil KM	21.879	23.133	24.033	25.177	26.640	28.188
Nominalni rast u %	-0,2	5,7	3,9	4,8	5,8	5,8
Realni rast u %	-1,6	2,6	1,9	3,2	4,2	3,2
Nacionalna bruto štednja u % BDP-a	23,1	23,9	24,2	24,3	24,7	25,3
Bilans tekućeg računa u mil KM	-1.860	-1.994	-2.088	-2.371	-2.631	-2.866
Rast u %	74,4	7,2	4,7	13,6	11,0	8,9
Bilans tekućeg računa u % BDP-a	-3,4	-3,4	-3,3	-3,6	-3,8	-3,9

Izvor: DEP: Dokument okvirnog budžeta; Makroekonomski indikatori 2024 – 2029.; mart 2026.

Kretanje makroekonomskih indikatora u Bosni i Hercegovini tijekom 2027. i 2028. godine ovisit će o međudjelovanju domaćih faktora i globalnih ekonomskih trendova, pri čemu će ekonomska situacija u Evropskoj uniji imati ključnu ulogu. Uz vanjske uticaje, od presudne će važnosti biti i sposobnost domaćih institucija da učinkovito provedu strukturne reforme, koje su nužne za snažnije pokretanje unutrašnjih privrednih potencijala. Bilo kakvo dodatno zaoštavanje prilika, bilo na domaćem planu ili u inostranstvu, moglo bi izazvati ozbiljne poremećaje u bosanskohercegovačkoj ekonomiji i prigušiti njegov dugoročni potencijal. Uzimajući u obzir navedene aspekte, Direkcija za ekonomsko planiranje (DEP) u svojem temeljnom scenariju za period od 2027. do 2029. godine predviđa prosječnu godišnju stopu realnog rasta od približno 3,0 %.

2.4. Projekcije makroekonomskih kretanja u Federaciji BiH za period 2026 – 2028. godine

Ekonomska aktivnost u Evropskoj uniji i evrozoni u 2025. godini zabilježila je skromne stope realnog rasta uz izraženu heterogenost među članicama. Španjolska se izdvajala kao glavni nositelj rasta, dok je Njemačka ostvarila skroman napredak, uglavnom zahvaljujući osobnoj i državnoj potrošnji. Posmatrano po sektorima, proizvodni sektor u evrozoni nastavio je bilježiti niske stope rasta, uz naznake postepenog oporavka u drugoj polovini godine. Prema proljetnim projekcijama Evropske komisije, u 2026. godini očekuje se rast realnog BDP-a od 1,1 % za EU i 0,9 % za evrozonu.⁴¹ EU ujedno nastoji ojačati međunarodnu trgovinsku saradnju kroz nove sporazume, među kojima je najznačajniji onaj s Mercosur blokom (Argentina, Brazil, Paragvaj i Urugvaj). Njime se uspostavlja jedno od najvećih svjetskih trgovinskih područja s oko 700 milijuna stanovnika, uz postepeno ukidanje većine carina. Očekuje se da će ova saradnja potaknuti ekonomsku aktivnost na nivou EU, što će se povoljno odraziti i na našu zemlju.

Projekcije rasta BDP-a koje je izradilo Federalno ministarstvo financija temelje se na projekcijama Direkcije za ekonomsko planiranje pri Vijeću ministara BiH iz marta 2026. godine i projekcijama međunarodnih institucija (ECB-a, MMF-a i Svjetske banke). U nastavku je tabelarni prikaz nominalnog i realnog BDP-a Federacije BiH i njihovih stopa rasta za period od 2025. do 2029. godine.

Tabela 10. BDP FBiH; procjena za 2025. i projekcije za period 2026 – 2029.

Pokazatelj	2025	2026	2027	2028	2029
Nominalni BDP (mil. KM)	37.414	39.659	41.840	44.016	46.437
Nominalna stopa rasta (%)	7,8	6,0	5,5	5,2	5,5
Realni BDP (mil. KM)	35.371	38.162	40.730	43.053	45.413
Realna stopa rasta (%)	1,9	2,0	2,7	2,9	3,4

Izvor: FMF

⁴¹ European Commission; European Economic Forecast, IP341 May 2026

Ekonomska kretanja u Federaciji BiH tokom 2026. godine, uz unutrašnje odrednice, bit će pod značajnim uticajem vanjskih geopolitičkih rizika, prvenstveno eskalacije sukoba na Bliskom istoku. Projicirane stope rasta temelje se na pretpostavci ograničenog intenziteta i trajanja spomenutog sukoba, bez širih implikacija na globalne opskrbne lance i energetska tržišta.

U 2026. godini nastavljen je trend pada obima ukupne industrijske proizvodnje u Federaciji BiH. Prema posljednjim podacima Federalnog zavoda za statistiku, ukupan obim industrijske proizvodnje u FBiH u periodu januar – april zabilježio je pad od 3,1 % u odnosu na isti period prethodne godine. Kretanja u glavnim djelatnostima koje čine industrijsku proizvodnju prate trendove iz prethodnog perioda. Smanjenje zaposlenosti u industrijskom sektoru ukazuje, između ostalog, na strukturne izazove u pogledu cjenovne i tehnološke konkurentnosti domaćih preduzeća. Dodatno, pad udjela industrije u bruto dodanoj vrijednosti (BDV) signalizira nastavak tranzicije prema uslužnoj ekonomiji, pri čemu sektor usluga preuzima dominantnu ulogu. Uz postojeće unutrašnje pritiske, dodatni izazov za izvozno orijentiranu industriju FBiH predstavlja i uvođenje Mehanizma za ugljičnu prilagodbu na granicama (CBAM) Evropske unije, što bi zbog troškova emisije CO₂ moglo značajno smanjiti konkurentnost domaćih ugljično intenzivnih proizvoda na evropskom tržištu.

Nasuprot stagnaciji industrijskog sektora, uslužne djelatnosti ostvaruju snažan rast potaknut porastom osobne potrošnje. Podaci o kretanju BDP-a za posljednji kvartal 2025. godine ukazuju na pozitivan zamah u sljedećim sektorima: finansijske djelatnosti i djelatnosti osiguranja (+6,4 %), građevinarstvo (+3,8 %), informacije i komunikacije (+3,4 %) te trgovina, prijevoz, skladištenje i ugostiteljstvo (+2,5 %). Udio uslužnih djelatnosti u strukturi BDP-a kontinuirano raste, čime usluge postaju primarni nositelj ekonomskog rasta. Ovakva kretanja ujedno uzrokuju realokaciju radne snage; dok se u proizvodnim sektorima broj radnih mjesta smanjuje, potražnja za specifičnim vještinama u uslužnom sektoru raste, što zahtijeva sisemsku prekvalifikaciju radne snage.

Projekcije za 2026. godinu predviđaju umjeren rast BDP-a od 2,0 %, primarno oslonjen na uslužni sektor. Uz stabilizaciju stopa štednje u evropodručju, očekuje se postojan priljev sekundarnih transfera iz inozemstva (doznaka), koji su ključni za održavanje kupovne moći stanovništva. Povećanje raspoloživog dohotka i stabilni sekundarni transferi potaknut će osobnu potrošnju, koja i dalje ostaje glavni generator projiciranog rasta.

Ekonomske projekcije za srednjoročni period 2027 – 2029. godine u velikoj su mjeri determinirane recentnim geopolitičkim kretanjima na globalnoj razini. Unatoč prisutnim nestabilnostima, referentne međunarodne institucije, poput Svjetske banke (SB) i Evropske centralne banke (ESB), predviđaju kontinuitet globalnog rasta uz stabilizaciju inflacijskih pritisaka. Osim vanjskih faktora, ključni unutrašnji faktor u projiciranom periodu bit će institucionalni kapacitet zemlje za provedbu strukturnih reformi. Dosljedna implementacija reformskih procesa, definiranih kroz Program ekonomskih reformi (ERP) i Reformsku agendu, nužna je za intenziviranje privredne aktivnosti i jačanje potencijalne stope rasta.

Uvođenje regulative CBAM (Mehanizam za prilagodbu ugljika na granicama) poslužit će kao snažan podsticaj za preusmjeravanje stranih direktnih investicija (FDI) ⁴² prema projektima obnovljivih izvora energije, unaprjeđenju energetske učinkovitosti te niskougljičnim industrijama. Prilagodba ovim regulatornim zahtjevima trebala bi potaknuti tehnološku konvergenciju i modernizaciju, što će rezultirati povećanjem dodane vrijednosti unutar prerađivačke industrije. Kapitalna ulaganja usmjerena u dekarbonizaciju i zelenu tranziciju ključna su za osiguranje dugoročne konkurentnosti izvoznog sektora na jedinstvenom tržištu EU-a.

U razdoblju 2027 – 2029. godine projicirana je prosječna godišnja stopa realnog rasta BDP-a Federacije BiH od 3,0 %, uz progresivnu dinamiku rasta po godinama: 2,7 % u 2027., 2,9 % u 2028. te 3,4 % u 2029. godini.

⁴² (engl. foreign direct investment – FDI)

2.5. Rizici za makroekonomske projekcije

Rizici koji mogu uticati na ostvarenje projekcija ekonomskog rasta klasificiraju se u dvije skupine: vanjske i unutrašnje. U periodu pripreme ovog izvještaja, vanjski su rizici izraženiji te predstavljaju primarnu prijetnju stabilnosti i ostvarenju planiranog rasta.

Nakon što su SAD i Izrael pokrenuli napad na Iran krajem februara 2026. godine, negativni rizici po globalne izgleda dodatno su izraženi, posebno kroz rast cijena energenata, povećanu volatilnost finansijskih tržišta te moguće poremećaje u globalnim proizvodnim i lancima opskrbe. U takvim okolnostima ostvarenje ranije projiciranih stopa rasta postaje znatno neizvjesnije.

S druge strane, značajnu prijetnju ostvarenju ovih projekcija predstavljaju i unutrašnji rizici, koji se prije svega odnose na složen sistem donošenja odluka te sporiji tempo provedbe ekonomskih reformi. Eventualna kašnjenja u provođenju strukturnih reformi i unaprjeđenju poslovnog okruženja mogla bi se direktno odraziti na usporavanje ukupnoga ekonomskog rasta.

Izuzetno je važno istaknuti rizike povezane s klimatskim promjenama te potrebu za hitnim usklađivanjem regulative u području zelene energije s propisima Evropske unije. Budući da je primjena Uredbe o mehanizmu prilagodbe ugljika na granicama (CBAM) službeno započela 1. januara 2026. godine, Bosna i Hercegovina ima žurnu obavezu uskladiti domaće zakonodavstvo i strukturu privrede s ovim evropskim standardima. Eventualna kašnjenja u tom procesu prilagodbe značajno bi ugrozila konkurentnost privrede Federacije BiH, što bi u konačnici rezultiralo nižim stopama rasta BDP-a.

Među srednjoročnim unutrašnjim rizicima posebno se izdvajaju nepovoljna kretanja na tržištu rada, tačnije kontinuirani trend smanjenja radne snage. Nastavak emigracijskih trendova i odlazak mlađe, obrazovane te kvalificirane populacije direktno vodi prema padu produktivnosti i sporijem rastu BDP-a od projiciranoga.

Na koncu, stabilnost industrijske baze u direktnoj je vezi s energetskektorom koji je opterećen dvama ključnim rizicima: hidrološkim prilikama i pogonskom spremnošću. Visoka ovisnost o hidroenergiji uzrokuje volatilnost proizvodnje te je čini izrazito osjetljivom na nepovoljne vremenske uvjete. S druge strane, dotrajalost termoenergetskih postrojenja i nizak nivo tehničke pouzdanosti predstavljaju stalni operativni rizik koji može dovesti do izvanrednih zastoja i smanjenja fizičkog obima ukupne industrijske proizvodnje.

3. Srednjoročna fiskalna strategija

Ovo poglavlje obuhvata srednjoročni plan mjera fiskalne politike, osvrt na dosadašnje tokove ostvarenja javnih prihoda u Federaciji BiH, revidirane projekcije prihoda za 2026. godinu i projekcije za period 2027. – 2029. godina.

3.1. Fiskalna dešavanja i porezne politike

Uzimajući u obzir povećanu izloženost domaće ekonomije globalnim geopolitičkim i ekonomskim rizicima, porezna politika Federacije BiH u srednjoročnom periodu 2027. – 2029. godina biće usmjerena na očuvanje fiskalne stabilnosti, jačanje otpornosti privrede i unapređenje konkurentnosti poslovnog okruženja. Poseban izazov predstavljaju geopolitička dešavanja i ratni sukobi na Bliskom istoku, koji mogu izazvati poremećaje na globalnom tržištu energenata, rast cijena nafte i gasa, prekide u lancima snabdijevanja, kao i prelijevanje inflatornih pritisaka na evropska tržišta i zemlje regiona.

Takva kretanja mogu imati direktan utjecaj na privredna kretanja u Bosni i Hercegovini kroz povećanje troškova poslovanja, smanjenje izvozne konkurentnosti, promjene u uvozno-izvoznim tokovima, usporavanje investicionih aktivnosti i smanjenje kupovne moći stanovništva, što dalje može utjecati i na ostvarenje javnih prihoda, te zahtijevati prilagođavanje poreznih i fiskalnih politika u cilju očuvanja makroekonomske stabilnosti i održivosti javnih finansija.

Mjere srednjoročne fiskalne politike u periodu 2027. – 2029. godina, s toga, primarno će se temeljiti na nastavku reformskih aktivnosti u četiri najznačajnija segmenta: **(1) unapređenje zakonodavnog i institucionalnog okvira u oblasti direktnog oporezivanja, (2) smanjenje sive ekonomije, (3) jačanje fiskalne discipline i (4) digitalizaciju javne uprave.** Istovremeno, proces evropskih integracija i dalje će predstavljati jedan od ključnih reformskih prioriteta Federacije BiH, posebno u segmentu harmonizacije fiskalnog i poreznog sistema sa pravnom stečevinom Evropske unije i međunarodnim standardima transparentnosti i administrativne saradnje u poreznim pitanjima.

U narednom periodu planira se preispitivanje postojećeg pravnog okvira poreza na dobit, s ciljem njegovog daljeg usklađivanja sa relevantnim direktivama i standardima Evropske unije, kao i harmonizacije propisa unutar Bosne i Hercegovine.

Jedan od strateških prioriteta predstavlja i uspostavljanje jedinstvenog sistema oporezivanja imovine na području cijele Federacije BiH. U prethodnom periodu realizovane su pripremne aktivnosti, uključujući izradu analiza postojećeg sistema i prve radne verzije propisa, dok se u narednom periodu planira provođenje konsultativnog procesa sa svim zainteresovanim stranama, daljnje normativno uređenje ove oblasti, uspostava fiskalnog registra imovine i fazna implementacija jedinstvenog sistema na području Federacije BiH. Implementacijom jedinstvenog

sistema oporezivanja imovine očekuje se unapređenje fiskalne pravednosti, naročito u dijelu oporezivanja ekonomski snažnijih subjekata i imovine veće vrijednosti, povećanje prihoda jedinica lokalne samouprave, kao i pojednostavljenje administrativnih postupaka i ujednačena primjena propisa na cijeloj teritoriji Federacije BiH.

Nadalje, jedan od ključnih reformskih prioriteta u posmatranom srednjoročnom periodu predstavlja i proces implementacije novog sistema fiskalizacije u Federaciji BiH, kroz uvođenje digitalne razmjene podataka u realnom vremenu između poreznih obveznika i Porezne uprave Federacije BiH. Očekuje se da će implementacija novog sistema fiskalizacije značajno doprinijeti smanjenju sive ekonomije, povećanju stepena prijavljenog prometa, jačanju porezne discipline i rastu javnih prihoda, uz povećanje transparentnosti poslovanja. Efikasniji sistem evidentiranja prometa i smanjenje nelojalne konkurencije mogu pozitivno uticati i na rast privatne potrošnje, koja predstavlja jedan od ključnih oslonaca ekonomskog rasta i bruto domaćeg proizvoda. Kada su u pitanju niži nivoi vlasti, preporučuje se nastavak i razvoj fiskalnih mjera podrške privrednim subjektima u procesu nabavke i implementacije fiskalnih sistema, posebno za mikro, mala i srednja preduzeća, s ciljem obuhvata što većeg broja obveznika i lakšeg prelaska na novi model fiskalizacije.

Nastavljaju se i aktivnosti jačanja porezne transparentnosti, međunarodne saradnje i borbe protiv porezne evazije, kroz usklađivanje sa OECD standardima i unapređenje administrativne saradnje i razmjene informacija u porezne svrhe. Nakon provedene stručne procjene OECD Globalnog foruma, Bosna i Hercegovina je u 2024. godini ocijenjena ocjenom „Largely Compliant“, uz preporuke za dalje unapređenje zakonodavnog i administrativnog okvira. U narednom periodu planira se održati dobivena ocijena i eventualno uvećati, kroz realizacija preporuka iz Izvještaja, podnošenje izvještaja samoprocjene u 2027. godini, kao i aktivnosti na uspostavi sistema automatske razmjene informacija u porezne svrhe, s ciljem jačanja porezne discipline, transparentnosti i smanjenja rizika od gubitka javnih prihoda.

Također, planira se nastavak aktivnosti smanjenja i racionalizacije parafiskalnih nameta na svim nivoima vlasti, kroz analizu njihove svrhe, opravdanosti, oblika i fiskalnog efekta. Cilj ovih aktivnosti je unapređenje poslovnog ambijenta, smanjenje administrativnog opterećenja privrede, povećanje konkurentnosti domaćih privrednih subjekata i stvaranje predvidivijeg i transparentnijeg regulatornog okruženja.

Kada je u pitanju Porezna uprava Federacije BiH, nastaviti će se proces njene digitalne transformacije i modernizacije poslovnih procesa, kao i unutrašenje reorganizacije, s ciljem povećanja efikasnosti rada, smanjenja administrativnih troškova poslovanja, unapređenja kvaliteta usluga poreznim obveznicima i povećanja produktivnosti rada same Porezne uprave. Poseban fokus bit će usmjeren na razvoj informacionih sistema, automatizaciju procesa osnovnih funkcija Porezne uprave, digitalnu razmjenu podataka i unapređenje analitičkih kapaciteta u oblasti upravljanja poreznim rizicima.

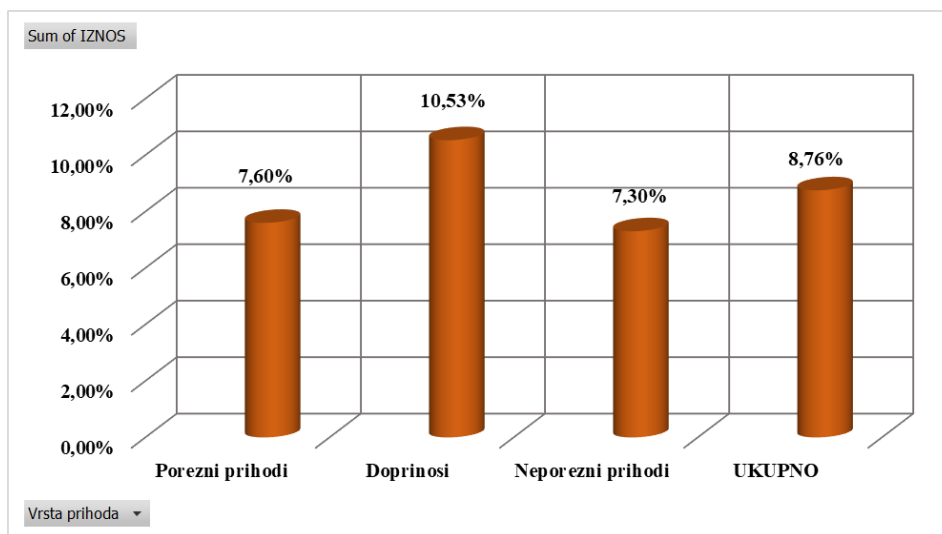
Realizacija planiranih aktivnosti zavisit će od stepena političke stabilnosti, institucionalne koordinacije i spremnosti za provođenje reformi, kao i od kretanja u međunarodnom ekonomskom i geopolitičkom okruženju, imajući u vidu izraženu povezanost domaće ekonomije sa evropskim i globalnim tržištima.

3.2. Javni prihodi u periodu 2027. – 2029. godina

Unatoč konstantno prisutnim geopolitičkim izazovima, u Federaciji BiH i tokom 2025. godine zadržan je trend ekonomskog rasta, što se odrazilo i na nastavak stabilnog ostvarenja javnih prihoda.

Tako, ukupan nivo naplaćenih javnih prihoda u Federaciji BiH u 2025. godini iznosio je 14.832,8 mil. KM i veći je za 8,8% ili za 1.194,1 mil. KM u odnosu na naplatu iz 2024. godine. Potrebno je istaći da navedeni iznos uključuje i neplanirana sredstva u iznos od 120 mil. KM, raspoređena po osnovu Odluke Visokog predstavnika u BiH, broj: 19/25, od 17.07.2025. godine.

Grafikon 14. Trend naplate javnih prihoda u Federaciji BiH 2025/2024 g. (%)



Izvor: Federalno ministarstvo finansija

Konsolidacija prihoda u Federaciji BiH obuhvata javne prihode budžeta svih nivoa vlasti u Federaciji BiH, vanbudžetskih fondova, te javne prihode ostalih korisnika, koji ih naplaćuju, a nisu u sistemu jedinstvenog računa trezora. Podaci se odnose na tekuću naplatu javnih prihoda tokom jedne fiskalne godine, te ne uključuju prenose neutrošenih sredstva iz ranijih perioda. Sredstva po osnovu primitaka nisu uključena.

Tabela 11. Konsolidirani pregled naplate javnih prihoda u Federaciji BiH 2025/2024.

g.

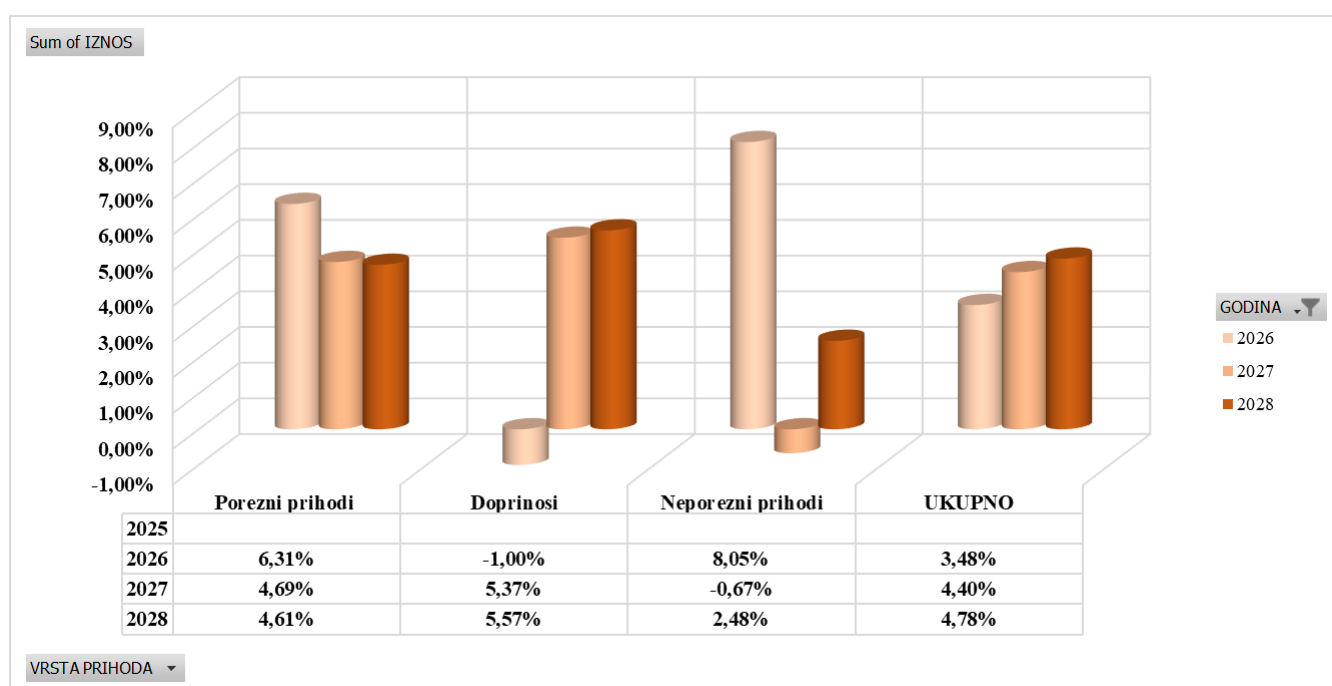
VRSTA PRIHODA	IZVRŠENJE			
	2024	2025	% promjene	Razika
I POREZNI PRIHODI	6.772.400.996	7.287.256.314	7,6	514.855.318
1. Prihodi od indirektnih poreza	5.187.838.578	5.512.856.808	6,3	325.018.230
1.1. Prihodi od indirektnih poreza iz raspodjele sa Jedinštenog računa	4.076.272.330	4.547.963.671	11,6	471.691.340
1.2. Prihodi od indirektnih poreza za servisiranje vanjskog duga	868.473.300	712.830.700	-17,9	-155.642.600
1.3. Prihodi od namjenske putarine za finansiranje autocesta i cesta	241.088.929	249.944.642	3,7	8.855.713
1.4. Ostali indirektni porezi (<i>naknadne uplate prema propisima koji više nisu u primjeni</i>)	2.004.019	2.117.795	5,7	113.776
2. Prihodi od direktnih poreza	1.584.562.418	1.774.399.506	12,0	189.837.088
2.1. Porez na dobit	668.050.865	684.601.028	2,5	16.550.163
2.2. Porez na dohodak	768.299.080	934.046.075	21,6	165.746.996
2.3. Porez na imovinu	41.234.725	43.312.954	5,0	2.078.229
2.4. Porez na naslijeđe i poklon	7.036.577	7.065.608	0,4	29.031
2.5. Porez na promet nepokretnosti	97.965.434	104.366.891	6,5	6.401.457
2.6. Ostali direktni porezi (<i>naknadne uplate prema propisima koji više nisu u primjeni</i>)	1.975.737	1.006.950	-49,0	-968.788
II DOPRINOSI	5.508.032.835	6.088.036.574	10,5	580.003.739
1. Doprinosi za penzijsko i invalidsko osiguranje	3.066.929.596	3.359.263.590	9,5	292.333.994
2. Doprinosi za zdravstveno osiguranje	2.188.583.800	2.432.291.063	11,1	243.707.262
3. Doprinosi za osiguranje od nezaposlenosti	252.519.439	296.481.922	17,4	43.962.483
III NEPOREZNI PRIHODI	1.358.313.503	1.457.532.274	7,3	99.218.771
1. Takse	146.156.556	146.003.614	-0,1	-152.941
1.1. Administrativne takse	35.929.678	36.887.382	2,7	957.704
1.2. Sudske takse	32.287.244	32.933.607	2,0	646.363
1.3. Komunalne takse	61.169.767	56.851.453	-7,1	-4.318.314
1.4. Boravišna taksa	4.936.426	7.039.503	42,6	2.103.076
1.5. Ostale takse	11.833.441	12.291.670	3,9	458.230
2. Naknade i članarine	639.225.448	660.388.272	3,3	21.162.824
2.1. Naknade od priređivanja igara na sreću	33.527.883	34.747.314	3,6	1.219.432
2.2. Vodne naknade	62.698.152	69.241.579	10,4	6.543.427
2.3. Naknade za ceste	86.394.675	90.499.737	4,8	4.105.062
2.4. Naknade za korištenje autocesta	51.645.994	54.345.022	5,2	2.699.028
2.5. Naknade za tehnički pregled vozila	1.167.733	1.254.783	7,5	87.050
2.6. Posebne naknade za zaštitu od prirodnih i drugih nesreća	40.808.115	47.679.255	16,8	6.871.141
2.7. Naknade za vatrogastvo	760.496	823.319	8,3	62.823,21
2.8. Naknade za zaštitu okoliša	32.223.865	35.377.810	9,8	3.153.945,22
2.9. Naknade za korištenje šuma	14.633.753	14.736.650	0,7	102.897,38
2.10. Naknade za zemljište, izgradnju i zauzimanje javnih površina	108.242.040	103.626.742	-4,3	-4.615.297,78
2.11. Koncesione naknade	32.118.643	31.583.574	-1,7	-535.069
2.12. Naknade iz oblasti veterinarstva i poljoprivrede	4.457.042	4.257.995	-4,5	-199.048
2.13. Naknade iz oblasti vodenog prevoza	40.596	42.419	4,5	1.823
2.14. Članarine turističkim zajednicama	11.603.085	11.985.011	3,3	381.926
2.15. Članarine obrtničkih komora	747.986	819.261	9,5	71.276
2.16. Ostale naknade	158.155.392	159.367.800	0,8	1.212.408
3. Novčane kazne	75.162.055	81.743.445	8,8	6.581.389
4. Ostali neporezni prihodi	497.769.443	569.396.943	14,4	71.627.499
4.1. Prihodi od finansijske i nematerijalne imovine	272.418.076	212.691.760	-21,9	-59.726.317
4.2. Prihodi od iznajmljivanja materijalne imovine	17.508.031	13.194.719	-24,6	-4.313.312
4.3. Prihodi od pružanja javnih usluga i vlastiti prihodi	99.771.592	118.411.068	18,7	18.639.476
4.4. Neplanirane uplate prihoda	108.071.744	225.099.396	108,3	117.027.652
UKUPNO (I + II + III):	13.638.747.334	14.832.825.162	8,8	1.194.077.828

Izvor: Federalno ministarstvo finansija

Prateći najnovije zvanične makroekonomske prognoze iz marta 2026. godine, preuzete od strane DEP-a, kao i tekuće trendove naplate u prvom kvartalu 2026. godine, izvršeno je revidiranje projekcija prihoda za tekuću godinu i pripremljene su srednjoročne projekcije za period 2027. – 2029. godina, zasnovane na postojećim poreznim politikama.

Tako, u 2026. godini, očekivano ukupno ostvarenje javnih prihoda u Federaciji BiH iznosi 15.349,3 mil. KM i u poređenju sa ostvarenjem iz prethodne godine pretpostavlja rast od 3,5% ili za 516,5 mil. KM.

Grafikon 15. Prognozirani trend kretanja ukupnih javnih prihoda u Federaciji BiH po kategorijama u periodu 2026. – 2028. g. (BAZA: prethodna godina)



Izvor: Federalno ministarstvo finansija

Prateći očekivani ekonomski rast na nivou Bosne i Hercegovine od prosječnih 3% na godišnjem nivou u periodu 2027. – 2029. godina, pretpostavlja se da će prosječna godišnja stopa rasta naplate ukupnih javnih prihoda u Federaciji BiH u navedenom srednjoročnom periodu iznositi 4,7%.

Tabela 12. Konsolidirana revidirana projekcija ukupnog okvira javnih prihoda u Federaciji BiH za 2026. g. i projekcije za period 2027. – 2029. g.

VRSTA PRIHODA	PROJEKCIJA			
	2026	2027	2028	2029
I POREZNI PRIHODI	7.747.277.311	8.110.431.166	8.484.170.346	8.903.644.181
I. Prihodi od indirektnih poreza	5.889.923.880	6.154.062.900	6.415.286.370	6.712.527.660
1.1. Prihodi od indirektnih poreza iz raspodjele sa Jedinstvenog računa	4.979.143.259	5.252.791.220	5.512.315.093	5.828.042.662
1.2. Prihodi od indirektnih poreza za servisiranje vanjskog duga	677.905.021	662.342.680	656.873.777	630.050.798
1.3. Prihodi od nanjenske putarine za finansiranje autocesta i cesta	232.365.600	238.419.000	245.587.500	253.924.200
1.4. Ostali indirektni porezi (<i>naknadne uplate prema propisima koji više nisu u primjeni</i>)	510.000	510.000	510.000	510.000
2. Prihodi od direktnih poreza	1.857.353.431	1.956.368.266	2.068.883.976	2.191.116.521
2.1. Porez na dobit	687.771.363	690.460.812	693.868.665	697.880.182
2.2. Porez na dohodak	1.011.222.693	1.099.723.145	1.198.712.885	1.310.556.137
2.3. Porez na imovinu	45.561.100	47.950.609	50.653.710	53.692.932
2.4. Porez na naslijeđe i poklon	7.190.166	7.559.740	7.948.311	8.356.854
2.5. Porez na promet nepokretnosti	105.108.109	110.173.960	117.200.405	120.130.416
2.6. Ostali direktni porezi (<i>naknadne uplate prema propisima koji više nisu u primjeni</i>)	500.000	500.000	500.000	500.000
II DOPRINOSI	6.027.187.225	6.350.663.179	6.704.458.854	7.095.229.434
1. Doprinosi za penzijsko i invalidsko osiguranje	3.273.972.465	3.448.432.002	3.639.122.116	3.851.333.386
2. Doprinosi za zdravstveno osiguranje	2.442.558.003	2.574.381.482	2.718.649.620	2.876.568.341
3. Doprinosi za osiguranje od nezaposlenosti	310.656.757	327.849.696	346.687.119	367.327.707
III NEPOREZNI PRIHODI	1.574.845.724	1.564.285.108	1.603.055.856	1.619.692.375
I. Takse	144.938.609	146.344.284	147.897.058	149.609.830
1.1. Administrativne takse	37.312.241	38.245.048	39.201.174	40.181.203
1.2. Sudske takse	33.427.611	33.929.025	34.437.960	34.954.530
1.3. Komunalne takse	54.577.394	53.758.734	52.952.353	52.158.067
1.4. Boravišna taksa	7.489.544	7.976.365	8.534.710	9.174.813
1.5. Ostale takse	12.131.818	12.435.114	12.770.862	13.141.217
2. Naknade i članarine	666.268.058	677.477.456	690.295.347	703.391.808
2.1. Naknade od priređivanja igara na sreću	31.164.134	31.611.419	32.073.039	31.591.944
2.2. Vodne naknade	72.011.242	74.963.703	78.112.178	81.471.002
2.3. Naknade za ceste	93.124.229	95.917.956	98.891.413	102.055.938
2.4. Naknade za korištenje autocesta	56.029.717	57.878.698	59.904.453	62.120.917
2.5. Naknade za tehnički pregled vozila	1.294.039	1.339.331	1.391.565	1.451.402
2.6. Posebne naknade za zaštitu od prirodnih i drugih nesreća	48.553.518	49.767.356	51.634.799	53.700.191
2.7. Naknade za vatrogastvo	907.425	934.647	962.687	991.567
2.8. Naknade za zaštitu okoliša	37.146.700	39.189.769	41.541.155	44.241.330
2.9. Naknade za korištenje šuma	14.810.334	14.884.385	14.958.807	15.033.601
2.10. Naknade za zemljište, izgradnju i zauzimanje javnih površina	102.072.341	100.541.256	99.033.137	97.547.640
2.11. Koncesione naknade	31.741.491	31.900.199	32.059.700	32.219.998
2.12. Naknade iz oblasti veterinarstva i poljoprivrede	4.116.561	4.147.435	4.188.909	4.241.270
2.13. Naknade iz oblasti vodenog prevoza	54.945	55.219	55.495	55.773
2.14. Članarine turističkim zajednicama	12.224.711	12.493.655	12.793.502	13.126.133
2.15. Članarine obrtničkih komora	852.032	886.965	924.218	963.959
2.16. Ostale naknade	160.164.639	160.965.462	161.770.290	162.579.141
3. Novčane kazne	86.157.591	90.896.258	95.986.449	101.457.676
4. Ostali neporezni prihodi	677.481.466	649.567.110	668.877.002	665.233.061
4.1. Prihodi od finansijske i nematerijalne imovine	439.430.751	414.361.168	435.735.419	433.296.421
4.2. Prihodi od iznajmljivanja materijalne imovine	12.534.983	11.908.234	11.312.822	10.747.181
4.3. Prihodi od pružanja javnih usluga i vlastiti prihodi	125.515.732	133.297.708	141.828.761	151.189.459
4.4. Neplanirane uplate prihoda	100.000.000	90.000.000	80.000.000	70.000.000
UKUPNO (I + II + III):	15.349.310.260	16.025.379.454	16.791.685.056	17.618.565.990

Izvor: Federalno ministarstvo finansija

3.2.1. Prihodi od indirektnih poreza

3.2.1.1. Indirektni porezi iz raspodjele sa Jedininstvenog računa

Prikupljanje i raspodjela prihoda od poreza na dodanu vrijednost (PDV-a), carina, akciza i putarine vrši se na nivou Bosne i Hercegovine, na Jedininstveni račun koji vodi Uprava za indirektno oporezivanje, dok se raspodjela između Institucija Bosne i Hercegovine, entiteta i Brčko Distrikta vrši u skladu sa Zakonom o uplatama na jedinstveni račun i raspodjeli prihoda⁴³. Shodno članu 21. Zakona o sistemu indirektnog oporezivanja⁴⁴ ukupan pripadajući iznos entiteta i Brčko Distrikta se prije doznačavanja umanjuje za iznos dospjelih obaveza otplate vanjskog duga tog korisnika. Udio prihoda od indirektnih poreza koje entiteti dobiju u raspodjeli sa Jedininstvenog računa, nakon izdvajanja pripadajućeg dijela za Institucije Bosne i Hercegovine (prema planiranim srednjoročnim iznosima u dokumentu „Globalni okvir fiskalnog bilansa i politika u Bosni i Hercegovini“) i pripadajućeg dijela za Brčko Distrikt (3,55% ili minimalno 124 mil. KM godišnje), saglasan je učešću entiteta u ukupnoj krajnjoj potrošnji, prema prijavama PDV-a za koji ne postoji pravo povrata.

Tabela 13. Ostvarenje prihoda od indirektnih poreza za Federaciju BiH 2025/2024. g.

KATEGORIJA	IZVRŠENJE			
	2024	2025	% promjene	Razlika
1. Ukupni doznačeni prihodi sa JR za Federaciju BiH	4.944.745.630	5.260.794.371	6,39	316.048.740
1.1. Prihodi sa Jedininstvenog računa za Federaciju BiH iz tekuće raspodjele	4.944.745.630	5.260.794.371	6,39	316.048.740
1.1.1. Raspoloživi prihodi iz tekuće raspodjele	4.076.272.330	4.547.963.671	11,57	471.691.340
1.1.2. Vanjski dug	868.473.300	712.830.700	-17,92	-155.642.600
1.2. Poravnjanja između entiteta za protekle godine	0	0	0,00	0
UKUPNO RASPOREĐENI RASPOLOŽIVI PRIHODI ZA FEDERACIJU BiH: (1. - 1.1.2.)	4.076.272.330	4.547.963.671	11,57	471.691.340
Budžet Federacije BiH	1.475.610.584	1.646.362.849	11,57	170.752.265
Kantoni	2.088.274.315	2.329.921.789	11,57	241.647.474
Općine/gradovi	343.222.130	382.938.541	11,57	39.716.411
Upravitelji cesta	158.974.621	177.370.583	11,57	18.395.962
Grad Sarajevo	10.190.681	11.369.909	11,57	1.179.228

Izvor: Federalno ministarstvo finansija

U 2025. godini na Jedininstvenom računu Uprave za indirektno oporezivanje ukupno je prikupljeno 11.706,7 mil. KM, što je za 5,6% ili za 620,2 mil. KM više u odnosu na prethodnu godinu. Nakon izdvajanja sredstava u rezerve namjenjene povratima obveznicima, te izdvajanja dijela prihoda za Institucije Bosne i Hercegovine,

⁴³ „Službeni glasnik BiH“, br. 55/04, 34/07, 49/09 i 92/17

⁴⁴ „Službeni glasnik BiH“, br. 44/03, 52/04, 34/07, 49/09 i 32/13

raspoloživa sredstva za raspodjelu između entiteta i Brčko Distrikta iznosila su 8.483,8 mil. KM.

Prosječni koeficijent tekućeg doznačavanja prihoda Federaciji BiH u 2025. godini iznosio je 62,01% i na istom je nivou kao i u 2024. godini. Primjenom navedenog, Federaciji BiH iz tekuće raspodjele pripao je iznos od 5.260,8 mil. KM, koji je veći za 6,4% ili za nešto više od 316 mil. KM u odnosu na raspodjelu tokom 2024. godine.

Sredstva namjenjena otplati vanjskog duga Federacije BiH iznosila su 712,8 mil. KM i manja su za 17,9% ili za 155,6 mil. KM.

Tako je, po odbitku sredstava za otplatu vanjskog duga Federaciji BiH sa Jedinственог računa ukupno doznačeno približno 4.548 mil. KM raspoloživih sredstava za dalju raspodjelu korisnicima, što je za 11,6% ili za 471,7 mil. KM više u poređenju sa 2024. godinom.

Tabela 14. Revidirana projekcija prihoda od indirektnih poreza za Federaciju BiH za 2026. g. i projekcije za period 2027. – 2029. g.

KATEGORIJA	PROJEKCIJA			
	2026	2027	2028	2029
1. Ukupni doznačeni prihodi sa JR za Federaciju BiH	5.657.048.280	5.915.133.900	6.169.188.870	6.458.093.460
1.1. Prihodi sa Jedinственог računa za Federaciju BiH iz tekuće raspodjele	5.657.048.280	5.915.133.900	6.169.188.870	6.458.093.460
1.1.1. Raspoloživi prihodi iz tekuće raspodjele	4.979.143.259	5.252.791.220	5.512.315.093	5.828.042.662
1.1.2. Vanjski dug	677.905.021	662.342.680	656.873.777	630.050.798
1.2. Poravnjanja između entiteta za protekle godine	0	0	0	0
UKUPNO RASPOREĐENI RASPOLOŽIVI PRIHODI ZA FEDERACIJU BiH: (1. - 1.1.2.)	4.979.143.259	5.252.791.220	5.512.315.093	5.828.042.662
Budžet Federacije BiH	1.802.449.860	1.901.510.422	1.995.458.064	2.109.751.444
Kantoni	2.550.815.092	2.691.004.942	2.823.959.022	2.985.706.256
Općine/gradovi	419.243.862	442.285.021	464.136.931	490.721.192
Upravitelji cesta	194.186.587	204.858.858	214.980.289	227.293.664
Grad Sarajevo	12.447.858	13.131.978	13.780.788	14.570.107

Izvor: Federalno ministarstvo finansija

Očekivana naplata prihoda od indirektnih poreza iz raspodjele sa Jedinственог računa za Federaciju BiH u 2026. godini iznosi 5.657 mil. KM i u odnosu na 2025. godinu pretpostavlja rast za 7,5% ili za 396,2 mil. KM. Nakon odbitka planiranih sredstava namjenjenih otplati vanjskog duga u iznosu od 677,9 mil. KM, projekcija ukupnog raspoloživog dijela prihoda od indirektnih poreza za dalju raspodjelu korisnicima u Federaciji BiH, odnosno njihovu budžetsku potrošnju, iznosi 4.979,1 mil. KM i u odnosu na 2025. godinu veća je za 9,5% ili za približno 431,2 mil. KM.

Prateći plan ukupne naplate prihoda na Jedinственом računu, pretpostavljen od strane Odjeljenja za makroekonomsku analizu Upravnog odbora Uprave za indirektno oporezivanje (OMA), kao i procjenu kretanja koeficijenta učešća Federacije BiH u međuentiteskoj raspodjeli, predviđa se da će ukupno doznačena sredstva od indirektnih poreza za Federaciju BiH u periodu 2027. – 2029. godina rasti prema

prosječnoj godišnjoj stopi od 4,5 %. Projekcije prihoda od indirektnih poreza nisu uključile potencijalne efekte predloženih izmjena Zakona o akcizama u Bosni i Hercegovini, čija implementacija bi mogla promijeniti obrazac kretanja prihoda.

U periodu 2027. – 2029. godina dospijeće obaveza na ime otplate vanjskog duga opada iz godine u godinu po slijedećim stopama (2027: -2,3%; 2028: -0,83% i 2028: -4,1%). Prateći isto, raspoloživi dio prihoda od indirektnih poreza, nakon odbitka sredstava namjenjenih otplati vanjskog duga, u 2027.; 2028. i 2029. godini pretpostavlja rast po stopama 5,5%; 4,9% i 5,7% respektivno.

3.2.1.2. Namjenska putarina

Pored prihoda od indirektnih poreza koje Federacija BiH dobije u raspodjeli sa Jedinственog računa, Odredbama Zakona o akcizama u Bosni i Hercegovini⁴⁵ propisani su plaćanje i korištenje namjenske putarine u iznosu od 0,25 KM/l naftnog derivata. Od navedenog iznosa 0,20 KM/l namijenjeno je izgradnji autocesta, a iznos od 0,05 KM/l izgradnji i rekonstrukciji drugih cesta. Prihodi naplaćeni po ovom osnovu prikupljaju se na posebnom računu, koji vodi Uprava za indirektno oporezivanje, a raspodjela istih između entiteta i Brčko Distrikta se vrši prema odredbama Odluke o privremenoj raspodjeli prihoda od putarine za izgradnju autoputeva i izgradnju i rekonstrukciju drugih puteva⁴⁶, koju je donio Upravni odbor Uprave za indirektno oporezivanje, a u skladu sa kojom se Federaciji BiH, nakon izdvajanja 10% na ime rezervi za poravnanje prihoda po utvrđivanju konačne metodologije raspodjele, doznačava 59% od ukupno prikupljenih prihoda.

U 2025. godini, na posebnom računu ukupno je prikupljeno 470,7 mil. KM prihoda po osnovu namjenske putarine za izgradnju autocesta i izgradnju i rekonstrukciju drugih cesta, što je za 3,7% ili za 16,7 mil. KM više u odnosu na 2024. godinu. Nakon izdvajanja iznosa od 47,1 mil. KM na ime rezervi za poravnanja, ostatak od 423,6 mil. KM je raspoređen između entiteta i Brčko Distrikta, čime je Federaciji BiH pripao iznos od 249,9 mil. KM.

Prateći ukupan plan, također dostavljen od strane OMA-e, očekivani nivo naplate prihoda od namjenske putarine za Federaciju BiH u 2026. godini iznosi 232,4 mil. KM i manji je za 7% ili za 17,5 mil. KM u odnosu na ostvarenje iz 2025. godine.

U periodu 2027. – 2029. godina očekuje se ponovo stabilan rast naplate ovih prihoda prema prosječnoj godišnjoj stopi od 3%.

Proporcionalno propisanom omjeru namjene prihoda po osnovu namjenske putarine, u Federaciji BiH se od ukupno raspoloživog iznosa dobijenog iz raspodjele 80% usmjerava u korist JP Autoceste Federacije BiH, a ostatak od 20% u korist upravitelja za ceste.

⁴⁵ „Službeni glasnik BiH“, br. 49/09, 49/14, 60/14 i 91/17

⁴⁶ „Službeni glasnik BiH“, broj: 50/18

3.2.2. Prihodi od direktnih poreza

3.2.2.1. Porez na dobit

Oporezivanje dobiti u Federaciji BiH propisano je Zakonom o porezu na dobit⁴⁷, a u skladu sa Zakonom o pripadnosti javnih prihoda u Federaciji Bosne i Hercegovine, uplata poreza na dobit od strane banaka i drugih finansijskih organizacija, društava za osiguranje i reosiguranje lica i imovine, pravnih lica iz oblasti elektroprivrede, pošte i telekomunikacija, pravnih lica iz oblasti igara na sreću vrši se u korist Budžeta Federacije BiH, dok ostala pravna lica uplatu vrše u korist kantonalnih budžeta, prema svom sjedištu. Shodno odredbama prednje citiranog Zakona kojim je regulisana pripadnost i raspodjela, kantoni mogu dio ukupnih prihoda naplaćenih po osnovu poreza na dobit raspodijeliti općinama/gradovima u svom sastavu, shodno kantonalnim propisima iz oblasti pripadnosti i raspodjele javnih prihoda.

U 2025. godini na teritoriji Federacije BiH ukupno je naplaćeno 684,6 mil. KM prihoda od poreza na dobit, što je za 2,5% ili za 16,5 mil. KM više u odnosu na naplatu ostvarenu u 2024. godini.

Prihodi od poreza na dobit uplaćeni u korist kantonalnih budžeta iznosili su 575,4 mil. KM i veći su za 3,9% ili za 21,8 mil. KM, dok su uplate prihoda od poreza na dobit u korist budžeta Federacije BiH iznosile 109,2 mil. KM i manje su za 4,6% ili za 5,3 mil. KM.

Tabela 15. Naplata prihoda od poreza na dobit u Federaciji BiH 2025/2024. g.

KORISNIK	2024	2025	% promjene	Razlika
Budžet Federacije BiH	114.479.401	109.214.753	-4,6	-5.264.648
Kantoni	553.571.464	575.386.275	3,9	21.814.811
Unsko-sanski kanton	27.188.070	26.653.884	-2,0	-534.186
Posavski kanton	5.670.303	4.771.715	-15,8	-898.588
Tuzlanski kanton	98.710.590	87.702.192	-11,2	-11.008.398
Zeničko-dobojski kanton	76.960.337	78.390.267	1,9	1.429.930
Bosansko-podrinjski kanton	6.857.738	7.672.083	11,9	814.345
Srednjobosanski kanton	35.350.120	44.323.710	25,4	8.973.591
Hercegovačko-neretvanski kanton	49.275.291	53.445.589	8,5	4.170.298
Zapadnohercegovački kanton	46.601.970	46.962.744	0,8	360.774
Kanton Sarajevo	199.577.046	216.419.944	8,4	16.842.899
Kanton 10	7.380.000	9.044.145	22,5	1.664.145
UKUPNO:	668.050.865	684.601.028	2,5	16.550.163

Izvor: Federalno ministarstvo finansija

⁴⁷ „Službene novine Federacije BiH“, br. 15/16 i 15/20

Prema projekcijama, prihodi od poreza na dobit pravnih lica u 2026. godini trebali bi iznositi 687,8 mil. KM zadržavajući se na približno istom nivou kao u 2025. godini, sa blagim rastom za 0,5% ili za 3,2 mil. KM. Revidirane projekcije prihoda od poreza na dobit za 2026. godinu bazirane su na historijskom i tekućem (Q1 2026) trendu naplate, uz procjenjena očekivanja do kraja godine, prateći i podatke iz godišnjih prijava poreznih obveznika. Treba uzeti u obzir da je primjena Odluke o minimalnoj plati za 2025. godinu, kao i nastavak povećanja plata radnika u cilju zadržavanja deficitarne radne snage na tržištu rada u Federaciji BiH, na strani poslodavaca tokom poslovne 2025. godine dovela do povećanja rashoda u navedene svrhe, te umanjila nivo oporezive dobiti, a time i očekivane akontativne uplate tokom 2026. godine. Dodatno, stagnacija privrednih aktivnosti usljed energetskih izazova ima značajan negativan uticaj na ukupnu ekonomsku aktivnost, što se odražava i na dinamiku naplate poreza na dobit.

Srednjoročne projekcije navedene kategorije rađene su oprezno, prateći prognozirana ekonomska kretanja, zadržavajući nivo ostvarenja na približno istom nivou procjenjenog za 2026. godinu, bez izmjena poreznih politika. Projicirane stope rasta u periodu 2027. – 2029. godina predviđaju prosječni godišnji rast prihoda od poreza na dobit po stopi od 0,5% (2027: 0,4%; 2028: 0,5% i 2029: 0,6%).

Tabela 16. Revidirana projekcija prihoda od poreza na dobit u Federaciji BiH za 2026. g. i projekcije za period 2027. – 2029. g.

KORISNIK	2026	2027	2028	2029
Budžet Federacije BiH	109.913.692	110.505.625	111.302.543	112.330.659
Kantoni	577.857.672	579.955.187	582.566.122	585.549.523
Unsko-sanski kanton	26.052.293	26.114.900	26.189.499	26.274.285
Posavski kanton	3.840.288	3.841.713	3.843.407	3.845.329
Tuzlanski kanton	89.464.691	89.597.158	89.754.850	89.933.882
Zeničko-dobojski kanton	86.109.492	86.173.931	86.250.585	86.337.537
Bosansko-podrinjski kanton	7.588.444	7.598.411	7.610.275	7.623.742
Srednjobosanski kanton	42.200.172	42.245.231	42.298.847	42.359.690
Hercegovačko-neretvanski kanton	52.900.360	52.934.877	52.975.933	53.022.499
Zapadnohercegovački kanton	46.779.346	46.829.288	46.888.715	46.956.152
Kanton Sarajevo	214.806.461	216.488.157	218.604.154	221.025.724
Kanton 10	8.116.126	8.131.522	8.149.857	8.170.684
UKUPNO:	687.771.363	690.460.812	693.868.665	697.880.182

Izvor: Federalno ministarstvo finansija

3.2.2.2. Porez na dohodak

Oporezivanje dohotka od nesamostalne i samostalne djelatnosti, dohotka od imovine i imovinskih prava, ulaganja kapitala i dobitaka ostvarenih sudjelovanjem u nagradnim

igrama i igrama na sreću propisano je Zakonom o porezu na dohodak⁴⁸, dok je pripadnost prihoda naplaćenih po ovom osnovu također regulisana Zakonom o pripadnosti javnih prihoda u Federaciji Bosne i Hercegovine. U skladu sa navedenim, od ukupno naplaćenih prihoda po osnovu poreza na dohodak, općinama/gradovima pripada minimalno 34,46%, odnosno 1,79% kada je riječ o općinama u Kantonu Sarajevo, a kantoni u skladu sa svojim propisima iz oblasti pripadnosti i raspodjele javnih prihoda mogu izvršiti raspodjelu većeg iznosa od minimalno propisanog općinama/gradovima u svom sastavu.

U 2025. godini na teritoriji Federacije BiH ukupno je naplaćeno 934 mil. KM prihoda po osnovu poreza na dohodak, što je za 21,6% ili za 165,7 mil. KM više u odnosu na ostvarenje zabilježeno u 2024. godini. U strukturi naplate poreza na dohodak, najveći dio od 80,6% odnosi se na uplate poreza na dohodak fizičkih lica iz nesamostalne djelatnosti. Prihodi od poreza na dohodak po osnovu ovog izvora naplaćeni su u ukupnom iznosu od 753 mil. KM i veći su za 24,7% ili za 149,2 mil. KM. Iskazani rast prati pozitivan trend kretanja plata i povećanja broja zaposlenih tokom 2025. godine.

Tabela 17. Naplata prihoda od poreza na dohodak u Federaciji BiH 2025/2024. g.

KORISNIK	2024	2025	% promjene	Razlika
Unsko-sanski kanton	48.404.738	59.342.792	22,6	10.938.054
Posavski kanton	8.641.921	10.600.574	22,7	1.958.653
Tuzlanski kanton	128.097.848	156.563.193	22,2	28.465.345
Zeničko-dobojski kanton	101.535.578	130.097.743	28,1	28.562.165
Bosansko-podrinjski kanton	9.863.117	12.151.470	23,2	2.288.353
Srednjobosanski kanton	57.695.813	72.639.204	25,9	14.943.391
Hercegovačko-neretvanski kanton	82.617.574	100.805.484	22,0	18.187.910
Zapadnohercegovački kanton	28.292.050	35.290.135	24,7	6.998.085
Kanton Sarajevo	288.909.634	338.799.337	17,3	49.889.703
Kanton 10	14.240.807	17.756.143	24,7	3.515.336
UKUPNO:	768.299.080	934.046.075	21,6	165.746.996

Izvor: Federalno ministarstvo finansija

Imajući u vidu da je u 2025. godini rast prosječne plaće u najvećoj mjeri bio vezan za značajno povećanje minimalne plaće, što je na strani naplate prihoda od poreza na dohodak rezultiralo dvoznamenkastim stopama rasta, projekcije ove kategorije prihoda za 2026. godinu, zasnovane na tekućem (Q1 2026) trendu naplate, koje uključuju i mjere u cilju poboljšanja finansijskog položaja pojedinaca, te uzimajući u obzir prognoze tržišta rada do kraja godine, pretpostavljaju naplatu u iznosu od 1.011,2 mil. KM uz skromniji rast od 8,3%.

⁴⁸ („Službene novine Federacije BiH“, br. 10/08, 9/10, 44/11, 7/13 i 65/13)

Prateći srednjoročne pretpostavke ključnih pokazatelja vezanih za tržište rada pripremljene su i projekcije navedene kategorije prihoda za ovaj period, sa očekivanim stopama rasta za 2027., 2028. i 2029. godinu od 8,8%; 9% i 9,3% respektivno.

Projekcije prihoda od poreza na dohodak nisu uzele u obzir potencijalne nove promjene poreznih politika.

Tabela 18. Revidirana projekcija prihoda od poreza na dohodak u Federaciji BiH za 2026. g. i projekcije za period 2027. – 2029. g.

KORISNIK	2026	2027	2028	2029
Unsko-sanski kanton	63.762.749	68.856.285	74.474.677	80.768.536
Posavski kanton	11.365.460	12.121.462	12.942.735	13.850.971
Tuzlanski kanton	166.620.266	179.333.095	193.282.340	208.853.552
Zeničko-dobojski kanton	142.075.816	154.776.597	168.984.021	185.049.574
Bosansko-podrinjski kanton	12.905.083	13.852.716	14.891.468	16.047.992
Srednjobosanski kanton	77.882.699	84.055.782	90.907.546	98.582.482
Hercegovačko-neretvanski kanton	110.385.654	120.337.980	131.491.761	144.114.626
Zapadnohercegovački kanton	38.883.774	42.748.320	47.121.699	52.114.669
Kanton Sarajevo	367.989.641	402.922.200	442.393.590	487.279.499
Kanton 10	19.351.551	20.718.710	22.223.046	23.894.236
UKUPNO:	1.011.222.693	1.099.723.145	1.198.712.885	1.310.556.137

Izvor: Federalno ministarstvo finansija

3.2.2.3. Porez na imovinu

Naplata prihoda koji se odnose na oporezivanje posjedovanja i prometa imovinom, a uključuju: porez na imovinu, porez na naslijeđe i poklone, te porez na promet nepokretnosti, u Federaciji BiH je trenutno regulisana kantonalnim zakonima i propisima jedinica lokalne samouprave. Uplata navedenog vrši se u korist računa javnih prihoda kantona, dok se od ukupno naplaćenog iznosa dio prihoda usmjerava u općinske/gradske budžete, shodno omjerima propisanim od strane svakog kantona.

Ukupan nivo ostvarenja ovih prihoda u 2025. godini iznosio je 154,7 mil. KM i bio je veći za 5,8% ili za 8,5 mil. KM u odnosu na 2024. godinu.

Obzirom da ovi prihodi, kako je gore istaknuto uključuju tri različite kategorije, sa značajno izraženim varijabilitetom, teško je uspostaviti potpunu uporedivost trendova kretanja.

Bazirajući se na pojedinačnim projekcijama svake od navedenih kategorija, zasnovanim prvenstveno na tekućem trendu naplate, projicirana stopa rasta ukupnih prihoda po osnovu poreza na posjedovanje i prometovanje imovinom u 2026. godini iznosi 2%, dok su prosječna godišnja očekivanja tokom perioda 2027. – 2029. godina veća, sa stopom od 4,9%.

3.2.3. Doprinosi

Prihodi po osnovu obaveznih socijalnih doprinosa obuhvataju: doprinose za penzijsko i invalidsko osiguranje, doprinose za zdravstveno osiguranje i doprinose za osiguranje od nezaposlenosti. Uplata doprinosa za penzijsko i invalidsko osiguranje od 2020. godine, uključivanjem Federalnog zavoda za penzijsko i invalidsko osiguranje u okvir Jedinog računa trezora FBiH, vrši se u korist budžeta Federacije BiH, dok se uplate doprinosa za zdravstveno osiguranje i uplate doprinosa za osiguranje od nezaposlenosti vrše u korist vanbudžetskih fondova (zavoda za zdravstveno osiguranje, odnosno zavoda/službi za zapošljavanje).

Ukupni prihodi po osnovu obaveznih socijalnih doprinosa u 2025. godini naplaćeni su u iznosu od 6.088 mil. KM, sa rastom od 10,5% ili za 580 mil. KM. Ostvareni rast dijelom je rezultat Odluke Vlade Federacije BiH kojom je najniža plaća u 2025. godini određena na iznos od 1.000 KM, dok je ista u 2024. godini iznosila 619 KM.

S druge strane, u 2025. godini donesene su izmjene Zakona o doprinosima u Federaciji BiH, kojima je smanjena ukupna stopa doprinosa koji se plaćaju na teret poslodavca za 5,5 indeksnih poena (3,5 indeksna poena doprinosa za penzijsko i invalidsko osiguranje i 2 indeksna poena doprinosa za zdravstveno osiguranje), sa primjenom od jula 2025. godine.

Tabela 19. Naplata prihoda od obaveznih socijalnih doprinosa u Federaciji BiH 2025/2024. g.

VRSTA PRIHODA	2024	2025	% promjene	Razlika
Doprinosi za penzijsko i invalidsko osiguranje	3.066.929.596	3.359.263.590	9,5	292.333.994
Doprinosi za zdravstveno osiguranje	2.188.583.800	2.432.291.063	11,1	243.707.262
Doprinosi za osiguranje od nezaposlenosti	252.519.439	296.481.922	17,4	43.962.483
UKUPNO:	5.508.032.835	6.088.036.574	10,5	580.003.739

Izvor: Federalno ministarstvo finansija

Vežući se također za ključne pretpostavke tržišta rada sa kojim je u korelaciji, očekivani nivo naplate ukupnih obaveznih doprinosa u 2026. godini iznosi 6.027,2 mil. KM. U poređenju sa ostvarenjem iz 2025. godine prednje navedeni iznos manji je za 1% isključivo iz razloga prilagođavanja projekcionoj osnovici. Naime, 2026. godina je prva puna godina primjene Zakona o izmjenama Zakona o doprinosima u Federaciji Bosne i Hercegovine, kojim su snižene stope obračuna doprinosa za penzijsko i invalidsko osiguranje i doprinosa za zdravstveno osiguranje na teret poslodavaca.

Očekivana prosječna godišnja stopa rasta prihoda od obaveznih socijalnih doprinosa u periodu 2027. – 2029. godina iznosi 5,6%.

Tabela 10. Revidirana projekcija prihoda od obaveznih socijalnih doprinosa u Federaciji BiH za 2026. g. i projekcije za period 2027. – 2029. g.

VRSTA PRIHODA	2026	2027	2028	2029
Doprinosi za penzijsko i invalidsko osiguranje	3.273.972.465	3.448.432.002	3.639.122.116	3.851.333.386
Doprinosi za zdravstveno osiguranje	2.442.558.003	2.574.381.482	2.718.649.620	2.876.568.341
Doprinosi za osiguranje od nezaposlenosti	310.656.757	327.849.696	346.687.119	367.327.707
UKUPNO:	6.027.187.225	6.350.663.179	6.704.458.854	7.095.229.434

Izvor: Federalno ministarstvo finansija

3.2.4. Neporezni prihodi

Plaćanje različitih kategorija neporeznih prihoda na teritoriji Federacije BiH vrši se u skladu sa legislativom donesenom od strane Federacije BiH, kantona i jedinica lokalne samouprave, što u najvećoj mjeri određuje i njihovu budžetsku pripadnost, izuzev pojedinih vrsta dijeljenih neporeznih prihoda, koji su ustanovljeni na nivou Federacije BiH, a čija raspodjela se vrši između više korisnika javnih prihoda, shodno materijalnim propisima koji ih uređuju.

Pretpostavljeni iznos naplate ukupnih neporeznih prihoda u Federaciji BiH u 2026. godini iznosi 1.574,8 mil. KM sa stopom rasta od 8% ili za 117,3 mil. KM. Visok nivo rasta prvenstveno je vezan za očekivanja po pitanju naplate prihoda od krajnjih korisnika za povrate anuiteta po otplaćenim kreditima.

Treba ipak uzeti u obzir da ukupni neporezni prihodi uključuju širok spektar prilično varijabilnih prihoda, bez kontinuiranog obrasca kretanja.

Zasnovane na prognozama makroekonomskih kretanja, za kategorije neporeznih prihoda koje imaju korelaciju sa istim, te nadalje, kako je već istaknuto, bazirane na planu naplate prihoda od krajnjih korisnika za povrate anuiteta po otplaćenim kreditima, koji uzimaju značajno učešće u ukupnim neporeznim prihodima, projicirane srednjoročne stope kretanja za 2027.; 2028. i 2029. godinu varijabilne su i iznose: -0,67%; 2,5% i 1% respektivno.

3.2.5. Prihodi budžeta Federacije BiH

Ukupni prihodi budžeta Federacije BiH u 2025. godini ostvareni su u iznosu od 6.299,9 mil. KM i u odnosu na 2024. godinu veći su za 6% ili za 354,9 mil. KM. Od navedenog iznosa, raspoloživi prihodi od indirektnih poreza iznose 1.646,4 mil. KM i veći su za 11,6% ili za 170,7 mil. KM. Dio prihoda od indirektnih poreza namjenjen otplati vanjskog duga u 2025. godini iznosio je 712,8 mil. KM i manji je za 17,9% ili za 155,6 mil. KM.

Prihodi od poreza na dobit, uplaćeni u budžet Federacije BiH iznosili su 109,2 mil. KM i manji su za 4,6% ili za 5,3 mil. KM u odnosu na 2024. godinu.

Naplata prihoda od doprinosa za penzijsko i invalidsko osiguranje iznosila je 3.359,3 mil. KM i u uporedbi sa naplatom iz 2024. godine veća je za 9,5% ili za 292,3 mil. KM.

Ukupna naplata neporeznih prihoda u budžet Federacije BiH iznosila je nešto više od 472 mil. KM i veća je za 12,5% ili za 52,5 mil. KM.

Pored gore navedenih ukupnih prihoda, u budžet Federacije BiH uplaćeno je i 6,3 mil. KM prihoda po osnovu transfera i grantova drugih nivoa vlasti u budžet Federacije BiH.

Tabela 11. Konsolidirani pregled naplate prihoda Budžeta FBiH 2025/2024. g.

VRSTA PRIHODA	IZVRŠENJE			
	2024	2025	% promjene	Razlika
I POREZNI PRIHODI	2.458.576.717	2.468.595.567	0,4	10.018.850
I. Prihodi od indirektnih poreza	2.344.097.317	2.359.380.814	0,7	15.283.497
1.1. Prihodi od indirektnih poreza koji pripadaju Budžetu Federacije BiH	1.475.610.584	1.646.362.849	11,6	170.752.265
1.2. Sredstva na ime finansiranja vanjskog duga	868.473.300	712.830.700	-17,9	-155.642.600
1.3. Ostali indirektni porezi (<i>naknadne uplate prema propisima koji više nisu u primjeni</i>)	13.433	187.265	1.294,1	173.832
2. Porez na dobit	114.479.401	109.214.753	-4,6	-5.264.648
II DOPRINOSI	3.066.929.596	3.359.263.590	9,5	292.333.994
I. Doprinosi za penzijsko i invalidsko osiguranje	3.066.929.596	3.359.263.590	9,5	292.333.994
1.1. Doprinosi za penzijsko i invalidsko osiguranje	3.066.929.596	3.359.263.590	9,5	292.333.994
III NEPOREZNI PRIHODI	419.510.961	472.020.272	12,5	52.509.311
I. Takse	18.209.599	18.585.850	2,1	376.251
1.1. Administrativne takse	6.202.769	6.190.762	-0,2	-12.007
1.2. Sudske takse	173.390	103.418	-40,4	-69.971
1.3. Ostale takse	11.833.441	12.291.670	3,9	458.230
1.3.1. Takse za detašmane	719	6.681	829,2	5.962
1.3.2. Putničke takse - avio takse	29.472	31.090	5,5	1.618
1.3.3. Taksa za izmirenje duga za isporuku prirodnog gasa	1.466.479	1.589.342	8,4	122.863
1.3.4. Taksa za uspostavu rezervi naftnih derivata	10.336.771	10.664.557	3,2	327.786
2. Naknade	48.514.850	50.515.756	4,1	2.000.905
2.1. Naknade od priređivanja igara na sreću	33.527.883	34.747.314	3,6	1.219.432
2.1.1. Ostvareni prihodi prometa Lutrije BiH	2.911.210	2.919.857	0,3	8.647
2.1.2. Naknade za priređivanje igara na sreću koje pripadaju budžetu Federacije	7.010.595	7.170.107	2,3	159.512
2.1.3. Naknada za priređivanje igara na sreću	1.401.909	1.601.000	14,2	199.091
2.1.4. Mjesečna naknada za priređivanje igara na sreću kladjenja (kladionice, automati, kasina, internet igre) i naknada za postavljanje uređaja za priređivanje kladjenja	22.202.705	23.053.403	3,8	850.698
2.1.5. Naknade od tombolskih kartica	1.464	2.948	101,4	1.484
2.2. Naknade za tehnički pregled vozila	583.805	616.574	5,6	32.769
2.3. Posebne naknade za zaštitu od prirodnih i drugih nesreća	6.124.049	7.155.067	16,8	1.031.018
2.4. Naknade za vatrogastvo	56.574	61.463	8,6	4.889
2.5. Naknade za korištenje šuma	618.297	168.004	-72,8	-450.293
2.6. Koncesione naknade	157.981	237.736	50,5	79.755
2.7. Naknade iz oblasti veterinarstva i poljoprivrede	3.499.934	3.324.829	-5,0	-175.105
2.8. Naknade iz oblasti vodenog prevoza	40.596	42.419	4,5	1.823
2.9. Ostale naknade	3.905.731	4.162.347	6,6	256.617
3. Novčane kazne	22.208.917	20.198.715	-9,1	-2.010.202
4. Ostali neporezni prihodi	330.577.594	382.719.951	15,8	52.142.357
4.1. Prihodi od finansijske i nematerijalne imovine	255.871.118	295.191.811	15,4	39.320.693
4.1.1. Prihodi od dividende	66.828.229	40.798.767	-38,9	-26.029.462
4.1.2. Povrat anuiteta od krajnjih korisnika za otplatu kredita	181.192.783	246.742.846	36,2	65.550.063
4.1.3. Ostali prihodi od finansijske i nematerijalne imovine	7.850.106	7.650.198	-2,5	-199.908
4.2. Prihodi od iznajmljivanja materijalne imovine	74.655	145.222	94,5	70.567
4.3. Prihodi od pružanja javnih usluga	19.068.273	24.036.544	26,1	4.968.271
4.4. Neplanirane uplate prihoda	55.563.548	63.346.374	14,0	7.782.826
UKUPNO (I + II + III):	5.945.017.274	6.299.879.429	6,0	354.862.155
IV TRANSFERI I GRANTOVI DRUGIH NIVOVA VLASTI	4.576.610	8.172.140	78,6	3.595.530
UKUPNO (I + II + III + IV):	5.949.593.884	6.308.051.569	6,0	358.457.685

Izvor: Federalno ministarstvo finansija

U skladu sa ranije datim detaljnim pojašnjenjima metodologije pripreme projekcija, pojedinačno po svakoj od kategorija prihoda, izvršena je i priprema revidiranih projekcija prihoda budžeta FBiH za 2026. godinu i srednjoročnih projekcija za period 2027. – 2029. godina.

Ističemo, da se projicirani iznosi prihoda budžeta Federacije BiH dati u ovom dijelu odnose na očekivanu tekuću naplatu javnih prihoda tokom jedne navedene fiskalne godine, te ne uključuju prenose, neutrošenih sredstva iz ranijih perioda, kao ni plan realizacije tranfera i grantova drugih nivoa vlasti.

Tako, revidirani očekivani nivo prihoda u Budžet FBiH u 2026. godini iznosi 6.421,8 mil. KM i veći je za 1,9% ili za 121,9 mil. KM u odnosu na ostvarenje iz 2025. godine.

U periodu 2027. – 2029. godina, prosječna očekivana godišnja stopa rasta ukupnih prihoda budžeta Federacije BiH iznosi 4,2% (2027: 3,6%; 2028: 4,6% i 2029: 4,4%).

U strukturi poreznih prihoda, prema revidiranim procjenama za 2026. godinu, očekuje se da će ukupni prihodi od indirektnih poreza ra spoređeni sa Jedinim računom biti ostvareni u iznosu od 2.480,3 mil. KM od čega se iznos od 677,9 mil. KM odnosi na prihode od indirektnih poreza namjenjene otplati vanjskog duga. Posljedično tome, projekcija raspoloživih prihoda od indirektnih poreza za opću budžetsku potrošnju budžeta Federacije BiH iznosi 1.802,4 mil. KM sa pretpostavljenim rastom od 9,5% u odnosu na 2025. godinu

U periodu 2027. – 2029. godina projicirane stope rasta ukupnih prihoda od indirektnih poreza trebale bi iznositi: 3,4%; 3,5% i 3,3% respektivno (*kretanje uslovljeno nivoom sredstava planiranih za otplatu vanjskog duga koja se u cjelosti evidentiraju unutar budžeta FBiH*). Kako je već ranije istaknuto, dospijeće obaveza na ime otplate vanjskog duga opada u narednom srednjoročnom periodu. Prateći isto, raspoloživi dio prihoda od indirektnih poreza, nakon odbitka sredstava namjenjenih otplati vanjskog duga, u 2027.; 2028. i 2029. pretpostavlja rast po stopama 5,5%; 4,9% i 5,7% respektivno.

Revidirana projekcija prihoda od poreza na dobit čije se plaćanje vrši u korist budžet Federacije BiH za 2026. godinu iznosi 109,9 mil. KM zadržavajući ove prihode na približno istom nivou kao i u 2025. godini. U posmatranom srednjoročnom periodu, sa procjenjenom prosječnom godišnjom stopom rasta od 0,7% također se ne predviđa značajnija promjena na nivou ove kategorije prihoda, već samo zadržavanje postojeće stabilnosti u naplati.

Prema revidiranim projekcijama za 2026. godinu očekivana naplata doprinosa za penzijsko i invalidsko osiguranje iznosi 3.273,9 mil. KM. Kako je već ranije istaknuto, iz razloga što je 2026. godina prva puna godina primjene snižene stope obračuna

doprinosa za penzijsko i invalidsko osiguranje, ovi prihodi su u odnosu na naplatu iz 2025. godine manji za 2,5% ili za 85,3 mil. KM.

Prateći prognoze pokazatelja tržišta rada sa kojima ovi prihodi koreliraju, uz pretpostavku da neće doći do novih izmjena politika u ovoj oblasti, projekcije prihoda po osnovu doprinosa za penzijsko i invalidsko osiguranje u periodu 2027. – 2029. godina pretpostavljaju stabilan rast, sa prosječnom godišnjom stopom od 5,6%.

Revidirana projekcija ukupnih neporeznih prihoda budžeta Federacije BiH za 2026. godinu iznosi 557,5 mil. KM, sa projiciranim rastom od 18,1% ili za 85,5 mil. KM u odnosu na izvršenje iz prethodne godine. Očekivane stope kretanja ukupnih neporeznih prihoda za 2027.; 2028. i 2029. godinu iznose: -4,7%; 4,9% i 0,3% respektivno. Sve projicirane stope kretanja, kako u 2026. godini, tako i u srednjoročnom periodu prvenstveno su uslovljene planiranim kretanjima naplate prihoda od krajnjih korisnika za otplaćene kreditne anuitete, koji u prosjeku u posmatranom srednjoročnom periodu čine 71,7% ukupnih neporeznih prihoda Budžeta FBiH.

Tabela 12. Revidirana projekcija prihoda Budžeta Federacije BiH za 2026. g. i projekcije za period 2027. – 2029. g.

VRSTA PRIHODA	PROJEKCIJA			
	2026	2027	2028	2029
I POREZNI PRIHODI	2.590.278.572	2.674.368.726	2.763.644.383	2.852.142.901
I. Prihodi od indirektnih poreza	2.480.364.881	2.563.863.102	2.652.341.841	2.739.812.242
1.1. Prihodi od indirektnih poreza koji pripadaju Budžetu Federacije BiH	1.802.449.860	1.901.510.422	1.995.458.064	2.109.751.444
1.2. Sredstva na ime finansiranja vanjskog duga	677.905.021	662.342.680	656.873.777	630.050.798
1.3. Ostali indirektni porezi (<i>naknadne uplate prema propisima koji više nisu u primjeni</i>)	10.000	10.000	10.000	10.000
2. Porez na dobit	109.913.692	110.505.625	111.302.543	112.330.659
II DOPRINOSI	3.273.972.465	3.448.432.002	3.639.122.116	3.851.333.386
I. Doprinosi za penzijsko i invalidsko osiguranje	3.273.972.465	3.448.432.002	3.639.122.116	3.851.333.386
1.1. Doprinosi za penzijsko i invalidsko osiguranje	3.273.972.465	3.448.432.002	3.639.122.116	3.851.333.386
III NEPOREZNI PRIHODI	557.533.928	531.515.206	557.578.912	559.394.444
1. Takse	18.618.676	19.067.157	19.567.667	20.106.886
1.1. Administrativne takse	6.384.395	6.528.044	6.691.245	6.858.526
1.2. Sudske takse	102.463	104.000	105.560	107.143
1.3. Ostale takse	12.131.818	12.435.114	12.770.862	13.141.217
2. Naknade	47.532.710	48.425.647	49.485.414	49.686.823
2.1. Naknade od priređivanja igara na sreću	31.164.134	31.611.419	32.073.039	31.591.944
2.2. Naknade za tehnički pregled vozila	638.750	670.688	706.234	745.783
2.3. Posebne naknade za zaštitu od prirodnih i drugih nesreća	7.283.028	7.465.103	7.745.220	8.055.029
2.4. Naknade za vatrogastvo	80.619	83.037	85.528	88.094
2.5. Naknade za korištenje šuma	400.000	320.000	256.000	204.800
2.6. Koncesione naknade	316.955	332.802	349.442	366.915
2.7. Naknade iz oblasti veterinarstva i poljoprivrede	3.180.454	3.204.307	3.236.350	3.276.805
2.8. Naknade iz oblasti vodenog prevoza	54.945	55.219	55.495	55.773
2.9. Ostale naknade	4.413.827	4.683.071	4.978.104	5.301.681
3. Novčane kazne	20.755.735	22.312.416	24.097.409	26.145.689
4. Ostali neporezni prihodi	470.626.806	441.709.986	464.428.423	463.455.047
4.1. Prihodi od finansijske i nematerijalne imovine	430.004.279	404.883.318	426.205.990	423.701.750
4.1.1. Prihodi od dividende	20.000.000	20.000.000	20.000.000	20.000.000
4.1.2. Povrat anuiteta od krajnjih korisnika za otplatu kredita	404.304.918	379.098.467	400.319.904	397.703.828
4.1.3. Ostali prihodi od finansijske i nematerijalne imovine	5.699.361	5.784.851	5.886.086	5.997.922
4.2. Prihodi od iznajmljivanja materijalne imovine	269.320	285.479	302.608	320.764
4.3. Prihodi od pružanja javnih usluga i vlastiti javni prihodi	20.283.605	21.541.189	22.919.825	24.432.533
4.4. Neplanirane uplate prihoda	20.069.602	15.000.000	15.000.000	15.000.000
UKUPNO (I + II + III):	6.421.784.965	6.654.315.934	6.960.345.411	7.262.870.731

Izvor: Federalno ministarstvo finansija

3.2.6. Rizici po ostvarenje plana prihoda

Srednjoročne projekcije javnih prihoda u Federaciji BiH prate makroekonomska očekivanja u kretanju onih agregata sa kojim su u značajnoj korelaciji. Obzirom na visok nivo nepredvidivosti krajnjeg ishoda ekonomskih tokova, moguće su i značajnije promjene u realizaciji projekcija javnih prihoda.

Projekcije poreznih prihoda i obaveznih socijalnih doprinosa temelje se na trenutno važećim politikama, procjenjenom kretanju radne snage, rastu plaće i migracijskim politikama. Potencijalna implementacija novih mjera u cilju poboljšanja finansijskog položaja pojedinaca u narednom srednjoročnom periodu, u značajnoj mjeri može imati odraz i na projicirani nivo naplate, kako na kategorije prihoda koje su u direktnoj

korelaciji sa tržištem rada, tako i indirektno, lančano na ostale kategorije prije svega poreznih prihoda.

Pored navedenog, na drugačiji ishod u naplati javnih prihoda mogu u značajnoj mjeri utjecati: izmjene ostalih poreznih politika, značajna odstupanja u kretanju koeficijenta raspodjele prihoda od indirektnih poreza između entiteta u odnosu na trenutno procijenjeni, promjene u nivou planirane otplate vanjskog duga, promjene u izdvajanju prihoda od indirektnih poreza za Institucije BiH, kao i rad poreznih administracija.

Nadalje, treba uzeti u obzir i da kategorija ostalih prihoda, iako u strukturi ukupnih prihoda na nivou šire vlade uzima najmanje učešće, uključuje širok spektar prilično varijabilnih neporeznih prihoda, od kojih značajan dio nema kontinuirani obrazac kretanja, čime je i rizik po projekciju veći. S druge strane, provedbom mjera koje utiču na smanjenje sive ekonomije mogu se mobilizirati dodatni izvori za efikasniju i veću naplatu javnih prihoda od trenutno pretpostavljene.

4. Upravljanje rashodima na nivou Vlade Federacije BiH

Naslovno poglavlje daje pregled strateških opredjeljenja u oblasti upravljanja javnim rashodima, s posebnim fokusom na fiskalne prioritete i izazove koji utiču na raspodjelu budžetskih sredstava u srednjoročnom periodu. Analiza obuhvata kretanja i strukturu rashoda javnog sektora prema osnovnim ekonomskim kategorijama, uz sagledavanje trendova ostvarenih u prethodnim godinama i njihove implikacije na buduće budžetsko planiranje.

Polazeći od makrofiskalnog okvira, procijenjenih fiskalnih kapaciteta i razvojnih prioriteta Vlade Federacije Bosne i Hercegovine, u poglavlju se razmatraju smjernice za planiranje proračunske potrošnje u periodu 2027–2029. godine. Poseban naglasak stavljen je na utvrđivanje održive strukture rashoda i izdataka, u skladu s načelima fiskalne odgovornosti, efikasnog upravljanja javnim finansijama i podrške prioritetnim politikama.

U okviru analize obrađene su pojedinačne kategorije rashoda i izdataka, s ciljem procjene njihovog uticaja na fiskalnu stabilnost i ostvarivanje strateških ciljeva Federacije BiH. Također, poglavlje uključuje pregled stanja i projekcija javnog duga Federacije Bosne i Hercegovine, sa analizom njegovih unutrašnjih i vanjskih komponenti, kao i procjenom efekata zaduživanja na fiskalnu održivost u srednjem roku.



4.1. Politika javnih rashoda

Politika javnih rashoda predstavlja integralni dio fiskalne politike Federacije Bosne i Hercegovine i obuhvata principe, mjere i prioritete koji usmjeravaju planiranje, alokaciju i korištenje javnih sredstava. Njena osnovna svrha je osigurati održivo financiranje funkcija javnog sektora, efikasnu raspodjelu raspoloživih resursa te podršku realizaciji razvojnih i strateških ciljeva Vlade Federacije BiH. U tom kontekstu, politika javnih rashoda zasniva se na nekoliko međusobno povezanih komponenti koje određuju pravac i dinamiku budžetske potrošnje u srednjoročnom periodu:

Alokaciju budžetskih resursa – usmjeravanje raspoloživih sredstava prema prioritetnim oblastima javnih politika kroz utvrđivanje odgovarajuće strukture i obima finansiranja pojedinih funkcija, programa i aktivnosti budžetskih korisnika.

Upravljanje i kontrolu rashoda – primjenu fiskalnih pravila, budžetskih ograničenja i mehanizama praćenja izvršenja budžeta radi osiguranja ekonomičnog, efikasnog i namjenskog korištenja javnih sredstava.

Fiskalnu održivost i odgovornost – održavanje stabilnog odnosa između javnih prihoda i rashoda, uz kontrolu fiskalnih rizika i očuvanje dugoročne održivosti javnih finansija.

Podršku ekonomskom rastu i makroekonomskoj stabilnosti – korištenje javne potrošnje kao instrumenta za unapređenje privredne aktivnosti, jačanje konkurentnosti, podsticanje investicija i zapošljavanja, te očuvanje ukupne ekonomske stabilnosti.

Socijalnu uključenost i pravednost – usmjeravanje budžetskih sredstava prema politikama koje doprinose smanjenju socijalnih i ekonomskih nejednakosti, unapređenju životnog standarda stanovništva i pružanju adekvatne podrške osjetljivim i socijalno ugroženim kategorijama.

Održavanje fiskalne stabilnosti i likvidnosti Budžeta Federacije Bosne i Hercegovine predstavlja jedno od ključnih strateških opredjeljenja Vlade Federacije BiH u srednjoročnom periodu. Dosljedna primjena instrumenata fiskalne politike usmjerena je na očuvanje stabilnog budžetskog okvira, uz istovremeno stvaranje pretpostavki za jačanje realnog sektora, unapređenje investicione aktivnosti i podizanje životnog standarda stanovništva, posebno kroz mjere podrške socijalno osjetljivim kategorijama. Razvojne politike Vlade Federacije BiH u narednom periodu fokusirane su na unapređenje ukupne ekonomske performanse, uključujući jačanje

konkurentnosti domaće privrede, povećanje zaposlenosti te unapređenje funkcionalnosti tržišta rada.

U procesu izrade Budžeta Federacije BiH za 2027. godinu, raspodjela ograničenih fiskalnih resursa zasniva se na principima fiskalne discipline, zakonitosti i transparentnosti, uz prioritarno financiranje obaveznih i zakonom utvrđenih rashoda. U tom okviru obuhvaćeni su troškovi servisiranja javnog duga, bruto plate i naknade zaposlenih, socijalna davanja, penzije, kao i transferi prema boračkim kategorijama, socijalno ugroženim grupama te sektoru zdravstva. Paralelno s tim, nastavak implementacije programskog budžetiranja doprinosi unapređenju upravljanja javnim finansijama kroz jačanje veze između strateških ciljeva, budžetskih programa i njihovih mjerljivih rezultata. Očekivanja su da zauzeti pristup omogući veću transparentnost i efikasnost budžetskog procesa, kao i kvalitetnije praćenje realizacije javnih politika u svim fazama budžetskog ciklusa.

4.1.1. Planirane mjere u periodu 2027. – 2029. godine

Srednjoročni okvir ekonomskih i fiskalnih politika Federacije Bosne i Hercegovine za period 2027–2029. godine zasniva se na strateškim dokumentima, prije svega na Strategiji razvoja Federacije BiH 2021 – 2027. godine, kao i na relevantnim prioritetima definiranim kroz proces evropskih integracija. U tom kontekstu, ključne smjernice proizlaze iz Ekonomsko-investicionog plana za Zapadni Balkan, Zelene agende za region, EU digitalne strategije, te globalnih ciljeva održivog razvoja definiranih Agendom 2030.

Održivi razvoj i inkluzivni ekonomski rast predstavljaju centralne odrednice razvojnih politika, uz poseban fokus na smanjenje socijalnih i ekonomskih nejednakosti, jačanje otpornosti ekonomije te unapređenje kvaliteta života građana. Usklađivanje sa politikama Evropske unije podrazumijeva kontinuirano provođenje strukturnih reformi usmjerenih na jačanje fiskalne discipline, unapređenje konkurentnosti i ubrzanje procesa integracije.

Ekonomska politika u posmatranom periodu biće usmjerena na jačanje konkurentnosti privrede kroz unapređenje poslovnog ambijenta, privlačenje domaćih i stranih investicija, razvoj malih i srednjih preduzeća te jačanje uključenosti domaće ekonomije u globalne lance vrijednosti. Dodatni prioriteti obuhvataju modernizaciju saobraćajne i energetske infrastrukture, digitalnu i zelenu tranziciju, kao i jačanje tržišta rada i ljudskog kapitala kroz ulaganja u obrazovanje, istraživanje i inovacije.

U oblasti fiskalne politike, a posebno politike javnih rashoda, osnovni cilj ostaje očuvanje makrofiskalne stabilnosti i dugoročne održivosti javnih financija kroz provođenje mjera fiskalne konsolidacije sa ciljem smanjenja tekućeg deficita budžeta u srednjoročnom periodu. U uslovima izraženih eksternih neizvjesnosti i promjenjivih globalnih ekonomskih kretanja, fiskalna politika će biti usmjerena i na jačanje otpornosti budžeta, unapređenje efikasnosti javne potrošnje i dosljednu primjenu principa fiskalne odgovornosti.

Ključni prioriteti Vlade Federacije BiH u periodu 2027–2029. godine odnose se na jačanje investicione aktivnosti i realizaciju infrastrukturnih projekata od strateškog značaja, uključujući izgradnju i modernizaciju putne, željezničke i energetske infrastrukture. Paralelno s tim, nastavit će se mjere racionalizacije javne potrošnje i unapređenja upravljanja javnim sredstvima, s ciljem većeg usmjeravanja raspoloživih resursa prema razvojnim programima.

U oblasti tržišta rada provodit će se aktivne mjere zapošljavanja usmjerene na očuvanje zaposlenosti, povećanje stope aktivnosti radne snage i ublažavanje negativnih demografskih trendova i migracionih kretanja. Poseban naglasak biće stavljen na jačanje institucionalnih kapaciteta u oblasti zapošljavanja i usklađivanje obrazovnog sistema s potrebama tržišta rada.

U procesu pripreme Budžeta Federacije BiH za 2027. i naredne fiskalne godine, planiranje ograničenih budžetskih sredstava zasnivaće se na principu prioritizacije zakonski obaveznih rashoda, uključujući servisiranje javnog duga, bruto plate i naknade zaposlenih, penzije, socijalna davanja, te transfere prema boračkim kategorijama i zdravstvenom sektoru. Istovremeno, fiskalna politika će biti usmjerena na očuvanje realne kupovne moći stanovništva, uz poseban fokus na zaštitu socijalno ugroženih grupa kroz ciljane mjere podrške.

U okviru reforme upravljanja javnim finansijama, nastavak unapređenja programskog budžetiranja predstavlja jedan od ključnih pravaca djelovanja. Fokus će biti na daljem razvoju programske strukture budžeta, posebno unapređenju kvaliteta indikatora učinka i jačanju veze između strateških ciljeva, programa i raspodjele budžetskih sredstava. U narednom periodu planira se i proširenje primjene programskog budžetiranja na niže nivoe vlasti-kantone, čime bi se dodatno unaprijedila transparentnost i efikasnost javne potrošnje.

Dodatno, u skladu s reformskim prioritetima, planirana je postepena implementacija Međunarodnih računovodstvenih standarda za javni sektor, s ciljem daljeg usklađivanja sistema javnih finansija Federacije BiH s međunarodnim standardima i najboljim praksama Evropske unije.

4.2. Opća struktura javnih rashoda i trendovi

Budžetom Federacije BiH za 2026. godinu predviđeno je značajno povećanje ukupnih izdataka u odnosu na izvršenje za prethodnu godinu, sa 7,75 milijardi KM u 2025. na planiranih 8,90 milijardi KM u 2026. godini. Ovaj rast od gotovo 1,15 milijarde KM ili 14,9 % odražava promjenu u pristupu fiskalnoj politici, s naglaskom na snažniju podršku javnom sektoru, infrastrukturnim ulaganjima i razvojnim transferima. Poseban fokus stavljen je na jačanje kapaciteta za realizaciju strateških projekata, unapređenje javnih usluga i stimulaciju ekonomskog rasta.

U okviru budžeta za 2026. godinu planirana su povećanja u gotovo svim kategorijama rashoda, uz planiranje dodatne stavke koja se odnosi na pokriće dijela ostvarenog deficita. U tom kontekstu, budžet za 2026. predstavlja instrument za realizaciju

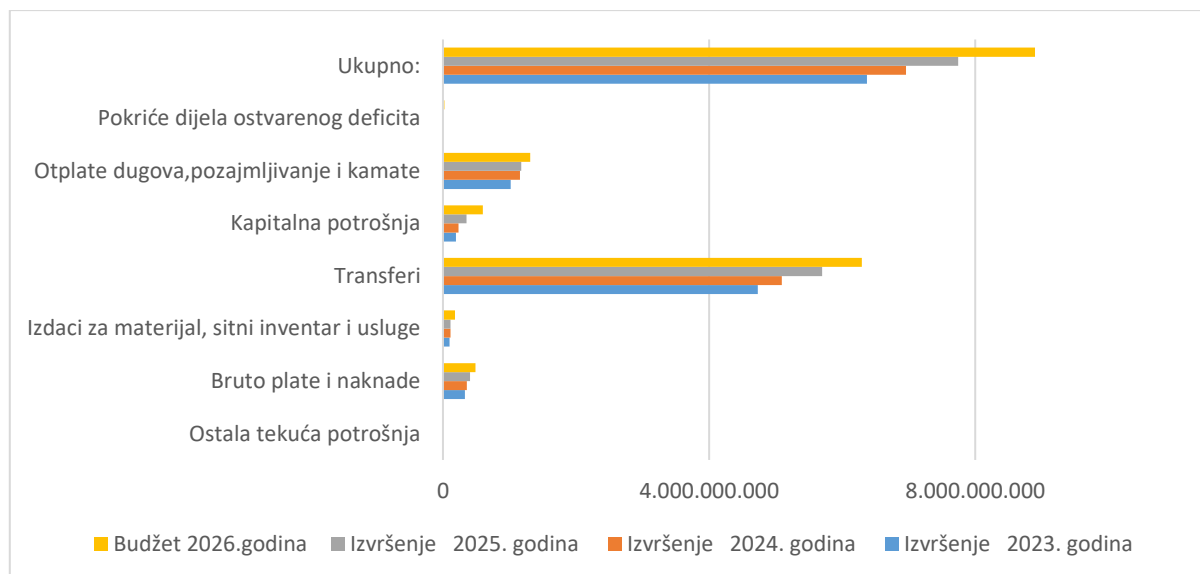
prioritetnih ciljeva iz srednjoročnog plana razvoja, uključujući digitalizaciju, investicije u infrastrukturu, jačanje tržišta rada i smanjenje fiskalnih i administrativnih barijera za privredu.

Tabela 23. Struktura javne potrošnje za period 2023 - 2026.

Vrste izdataka	Izvršenje 2023. godina	Izvršenje 2024. godina	Izvršenje 2025. godina	Budžet 2026.godina
Ostala tekuća potrošnja	0	0	0	5,090,000
Bruto plate i naknade	331,125,789	358,191,851	404,630,625	486,610,067
Izdaci za materijal, sitni inventar i usluge	96,678,349	112,696,115	114,261,033	182,306,337
Transferi	4,730,618,251	5,091,375,334	5,697,492,649	6,296,327,558
Kapitalna potrošnja	194,664,565	235,830,158	352,018,738	598,545,128
Otplate dugova, pozajmljivanje i kamate	1,019,907,942	1,159,699,113	1,177,287,934	1,309,400,056
Pokriće dijela ostvarenog deficita				20,000,000
Ukupno:	6,372,994,896	6,957,792,571	7,745,690,979	8,898,279,146

Izvor: Izvještaj o izvršenju budžeta za 2023., 2024., i 2025. godinu i Budžet Federacije BiH za 2026. godinu, FMF

Grafikon 16. Struktura javne potrošnje za period 2023. - 2026. godine



Izvor: Izvještaj o izvršenju budžeta za 2023., 2024., i 2025. godinu i Budžet Federacije BiH za 2026. godinu, FMF

4.3. Struktura projekcije budžetske potrošnje za 2026. -2028. godinu

Projekcije rashoda Budžeta Federacije Bosne i Hercegovine za period 2027. – 2029. godine prikazuju porast ukupnih izdataka sa 8,9 milijardi KM, koliko je planirano u 2026. godini na 10,9 milijardi KM predviđenih u 2029. godini. Transferi predstavljaju najveću kategoriju budžeta, uz konstantan rast, u odnosu na 2026. godinu sa 6,3 milijarde KM do 2029. godine predviđen je ukupan iznos transfera od 7,9 milijardi KM, što ukazuje na značajnu podršku budžetskim korisnicima iz godine u godinu.

Druga po redu zastupljenih kategorija u budžetu svakako su otplate dugova, pozajmljivanje i kamate, koja u odnosu na 2026. godinu i iznos od 1,3 milijarde KM, bilježi rast u 2027. godini za cca 12,7 % i iznosi nešto više od 1,6 milijardi KM.

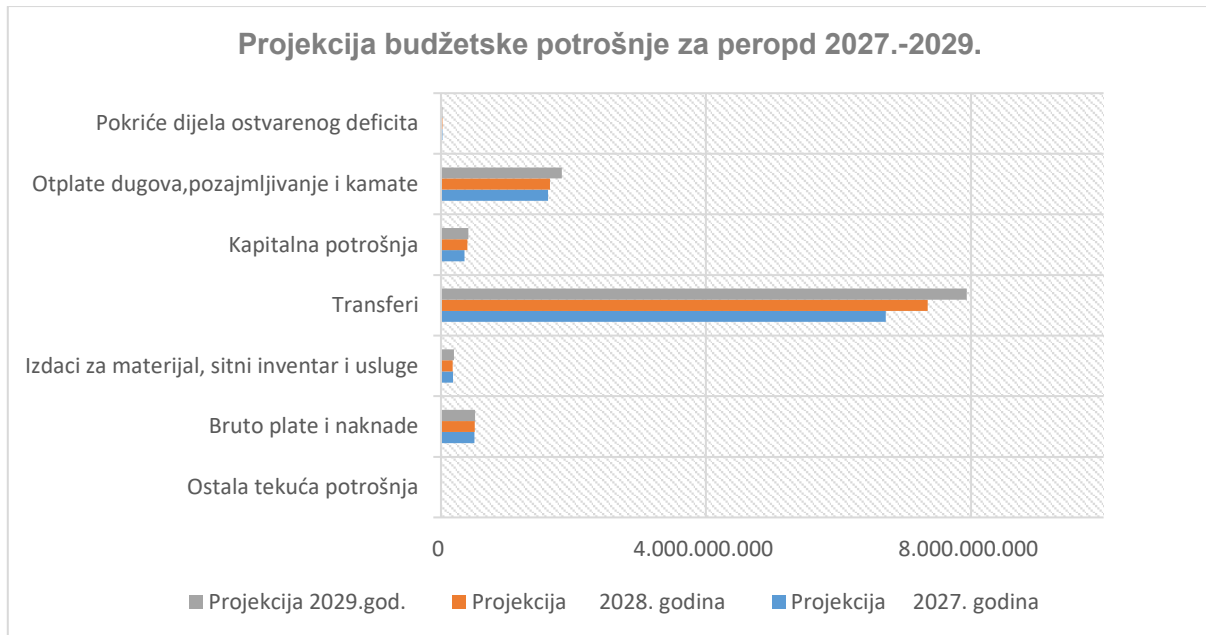
Tabela 24. Projekcija budžetske potrošnje za period 2027 – 2029. godine

Vrste izdataka	Projekcija 2027. godina	Projekcija 2028. godina	Projekcija 2029. godina
Ostala tekuća potrošnja	5.090.000	5.090.000	5.090.000
Bruto plate i naknade	507.290.582	509.303.001	513.779.556
Izdaci za materijal, sitni inventar i usluge	179.696.460	177.628.554	198.419.632
Transferi	6.712.250.590	7.347.911.360	7.933.735.013
Kapitalna potrošnja	356.313.842	398.137.120	411.029.410
Otplate dugova, pozajmljivanje i kamate	1.617.215.417	1.645.472.547	1.822.673.809
Pokriće dijela ostvarenog deficita	20.000.000	20.000.000	20.000.000
Ukupno:	9.397.856.891	10.103.542.582	10.904.727.420

Izvor : FMF

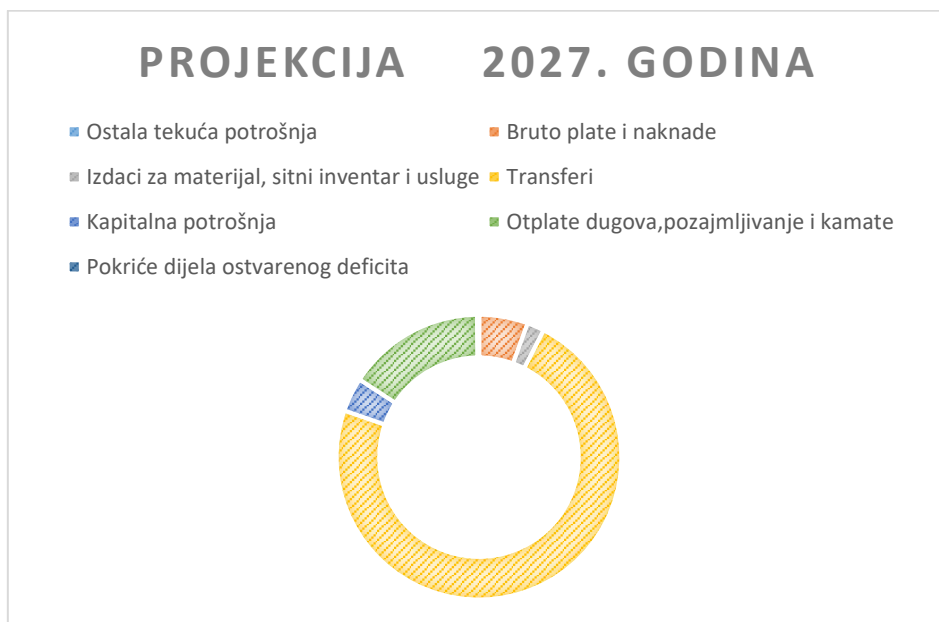
Iznosi planirani za ostalu tekuću potrošnju i pokriće dijela ostvarenog deficita ostaju nepromijenjeni, što još jednom dokazuje da se vodi računa o fiskalnoj stabilnosti Budžeta Federacije Bosne i Hercegovine. U nastavku teksta, prikazano detaljnije po vrstama izdataka (grafički prikazi):

Grafikon 17. Projekcije budžetske potrošnje za period 2027. 2029. godine



Izvor: FMF

Grafikon 18. Projekcije budžetske potrošnje za 2027. godinu



Izvor: FMF

4.4. Tekući rashodi

4.4.1. Plate i naknade u javnom sektoru

U periodu od 2027. do 2029. godine, bruto plate i naknade bilježe postepen i kontinuiran rast u odnosu na 2026. godinu, kada su iznosile 398.696.760 KM. U 2027. godini planirano je povećanje na 415.712.163 KM, što predstavlja rast od oko 4,27%. Taj trend se nastavlja i u 2028. godini, kada se za plate i naknade predviđa iznos od 414.945.991 KM, što je oko 4,08% više nego u 2026. godini. U 2029. godini planirani izdaci dostižu 417.599.597 KM, čime ukupno povećanje u odnosu na 2026. godinu iznosi gotovo 18,9 miliona KM, odnosno oko 4,74%.

Projekcija bruto plata i naknada za period 2027. – 2029. ustanovljena je na osnovu:

- Zakona o platama i naknadama u organima vlasti FBiH⁴⁹,
- Zakona o platama i naknadama policijskih službenika FBiH⁵⁰,
- Zakon o državnoj službi u Federaciji BiH⁵¹
- Zakon o namještenicima u organima državne službe u Federaciji BiH⁵²
- Zakon o platama i drugim naknadama sudija i tužilaca u Federaciji BiH⁵³
- Zakon o unutrašnjim poslovima Federacije BiH⁵⁴
- Zakon o policijskim službenicima Federacije BiH⁵⁵
- Zakon o pravima izabраниh dužnosnika, nositelja izvršnih funkcija i savjetnika u institucijama vlasti Federacije Bosne i Hercegovine⁵⁶
- Podzakonski akti kojima se reguliraju porezi i doprinosi na plate zaposlenih pri budžetskom korisniku i drugi propisi koje donosi budžetski korisnik i Vlada Federacije BiH, a kojima se reguliraju pitanja plata,
- Pravilnik o unutrašnjoj organizaciji budžetskog korisnika,
- Pravilnik, odnosno Odluka o platama i naknadama državnih službenika i namještenika, koji je usvojen od strane budžetskog korisnika,
- Rješenja o postavljenju, odnosno rasporedu državnih službenika i namještenika na radna mjesta koja su izdata u skladu sa zakonom i općim aktima budžetskog korisnika i raspodjeli zadataka izdatoj u skladu sa zakonom i internim aktima budžetskog korisnika i
- Makroekonomskih projekcija.

U Budžetu Federacije BiH za 2026. godinu planirani broj zaposlenih iznosi 8.819. Ukupno predviđena sredstva u okviru ekonomskih kodova bruto plate, naknade i doprinosi u 2027. godini iznose 507.290.583 KM, što predstavlja rast od oko 4,25 % u odnosu na Budžet Federacije Bosne i Hercegovine za 2026. godinu.

⁴⁹ „Službene novine FBiH“, br. 45/10, 111/12, 20/17 i 22/19

⁵⁰ „Službene novine FBiH“, broj: 45/10

⁵¹ „Službene novine Federacije BiH“, br. 29/03, 23/04, 39/04, 54/04, 67/05, 8/06, 77/06, 34/10, 45/10, 4/12, 99/15 i 9/17

⁵² „Službene novine Federacije BiH“, br. 49/05, 45/10 i 103/21

⁵³ „Službene novine Federacije BiH“, broj 72/05, 22/09, 27/12, 55/13, 102/13. 55/17 i 61/22

⁵⁴ „Službene novine Federacije BiH“, broj 81/14

⁵⁵ „Službene novine Federacije BiH“, broj 27/05, 70/08, 44/11 i 13/18

⁵⁶ „Službene novine Federacije BiH“, broj 59/06, 23/08, 84/08 i 9/10

Projiciran je broj zaposlenih za svaku godinu u nadolazećem periodu 2027. – 2029. godine, te isti iznosi 8.818 za 2027. godinu, 8.829 za 2028. godinu i 8.830 za 2029. godinu. U narednoj tabeli prikazana je procijenjena potrošnja na plate i naknade u javnom sektoru za period 2025.- 2029. godine.

Tabela 25 . Plate, naknade, doprinosi i broj zaposlenih u periodu 2025 – 2029.

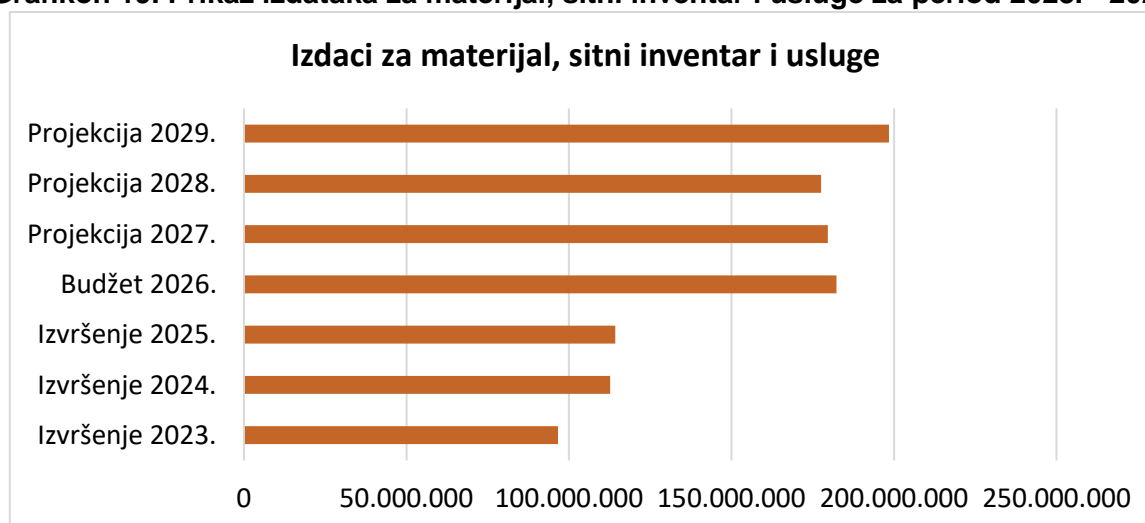
Proračun Vlade Federacije BiH	Ekonomski kod	Izvršenje	Proračun	Procjena		
		2025. mil KM	2026. mil KM	2027. mil KM	2028. mil KM	2029. mil KM
Ukupno plate i naknade	6111 6112 6121	404631	486610	507291	509303	513780
Ukupan broj zaposlenih ⁵⁷		8.690	8.819	8.818	8.829	8.830

Izvor: FMF

4.4.2. Izdaci za materijal, sitan inventar i usluge

Izdaci za materijal, sitni inventar i usluge u budžetu za 2026. godinu planirani su u iznosu od 182.306.337 KM. U projekciji za 2027. godinu predviđa se blago smanjenje na 179.696.460 KM, što predstavlja smanjenje od oko 1,43%. U 2028. se nastavlja trend smanjenja kada su izdaci planirani u iznosu 177.628.554 KM. U 2029. godini se bilježi rast, kada su izdaci planirani na 198.419.632 KM. Ova dinamika ukazuje na početno smanjenje nivoa sredstava u 2027. godini, gdje se trend smanjenja zadržava i u 2028. godini, što ukazuje na planirane mjere štednje, racionalizaciju nabavki i prelazak na efikasnije modele upravljanja operativnim troškovima u javnom sektoru. Međutim, u 2029. godini bilježi se rast izdataka u odnosu na 2026. godinu od oko 16,1 miliona KM ili približno 8,84%

Grafikon 19. Prikaz izdataka za materijal, sitni inventar i usluge za period 2023. - 2029.



Izvor: FMF

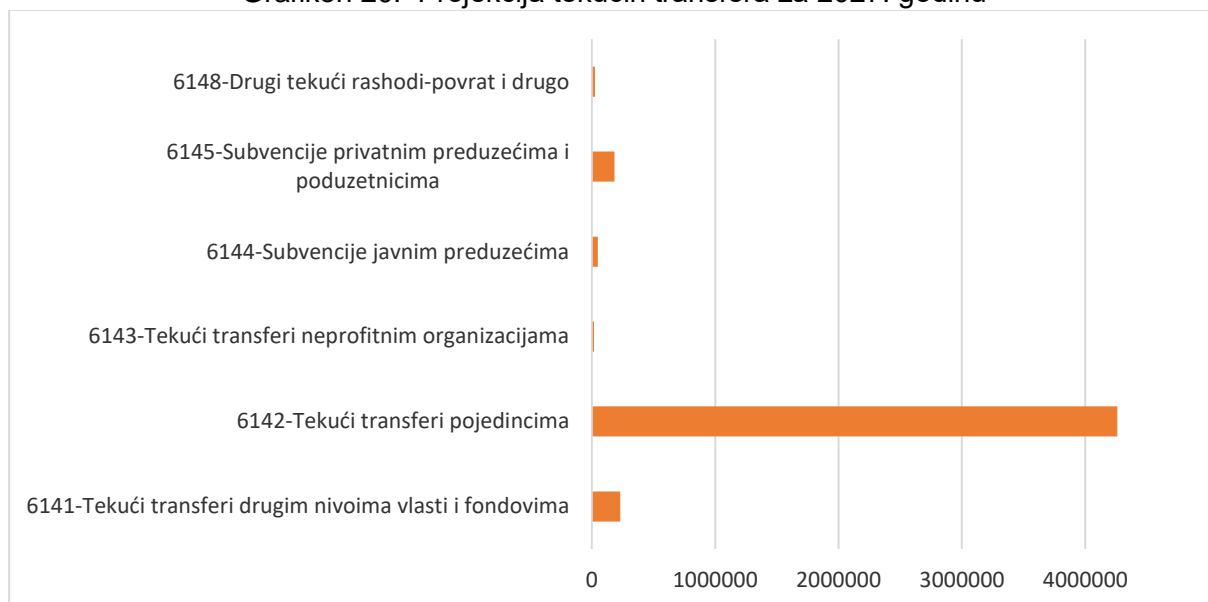
⁵⁷ Planska realizacija od 2026. do 2029. godine

4.4.3. Tekući transferi i drugi tekući rashodi

Izdaci za transfere u budžetu za 2026. godinu iznose 6.296.327.558 KM i predstavljaju jednu od najznačajnijih stavki ukupne potrošnje. Projekcije pokazuju kontinuiran rast u narednim godinama. U 2027. godini planirani su u iznosu od 6.712.250.590 KM, što je povećanje od preko 415 miliona KM u odnosu na prethodnu godinu. Taj rast se nastavlja u 2028. kada izdaci dostižu 7.347.911.360 KM, a kulminira u 2029. godini kada dosežu iznos od 7.933.735.013 KM, što je povećanje od preko 1,6 milijarde KM u odnosu na 2026. godinu, odnosno više od 26 %.

Navedeni trend ukazuje na intenziviranje politike transfera, što uključuje povećanu finansijsku podršku prije svega penzionerima, zatim, socijalnim kategorijama, fondovima, nižim nivoima vlasti i drugim budžetskim korisnicima.

Grafikon 20. Projekcija tekućih transfera za 2027. godinu



Izvor: FMF

4.4.3.1. Tekući transferi drugim nivoima vlasti i fondovima

U projekciji budžeta za 2027. godinu ukupni transferi po ekonomskom kodu 6141 značajno su smanjeni u odnosu na 2026. godinu, sa preko 477 miliona KM na oko 297 miliona KM. Ova promjena ukazuje na prelazak s općih na specifične transfere, s naglaskom na transparentniju i programski orijentisanu raspodjelu budžetskih sredstava.

Značajniji udio Tekućih transfera drugim nivoima vlasti u 2027. godini imaju i sljedeći transferi:

- Tekući transferi drugim nivoima vlasti i fondovima - Zavod za zdravstveno osiguranje i reosiguranje Federacije BiH u iznosu od 100 mil. KM,
- Tekući transferi drugim nivoima vlasti i fondovima 46,2 mil. KM,

- Tekući transferi drugim nivoima vlasti i fondovima – provedba Zakona o roditeljima njegovateljima u Federaciji BiH planiran je u iznosu od 64,9 mil. KM i
- Tekući transferi drugim nivoima vlasti i fondovima - Transfer za civilne žrtve rata 34,7 mil. KM.
-

4.4.3.2. Tekući transferi pojedincima

U odnosu na 2026. godinu, projekcija budžeta za 2027. kod ekonomskog koda 6142 – tekući transferi pojedincima – pokazuje značajan nominalni rast, s približno 5,4 milijarde KM na preko 6 milijardi KM. Riječ je uglavnom o povećanju transfera za isplatu penzija, koje ostaju najznačajnija stavka i rastu za gotovo pola milijarde KM. Primjetan je i porast sredstava za neratne invalide, povećanje sredstava za implementaciju Zakona o pravima demobilisanih boraca i članova njihovih porodica, invalidnina, isplate penzija ostvarenih po osnovu Zakona o prijevremenom povoljnijem penzionisanju, isplata za pokriće dijela penzija po osnovu priznatog posebnog staža i refundaciju doprinosa, čime se dodatno jača socijalna funkcija budžeta.

Pet najvećih transfera po ekonomskom kodu 6142 (Tekući transferi pojedincima) u projekciji budžeta za 2027. godinu su:

- Isplata penzija/mirovina – 4.173.049.500 KM,
- Isplata za pokriće dijela penzije po osnovu priznatog posebnog staža – 367.782.300 KM,
- Za invalidnine – 353.968.200 KM,
- Transfer za lica sa invaliditetom – neratni invalidi – 369.600.000 KM i
- Zakon o podršci o obitelji sa djecom u Federaciji BiH – 250.800.000 KM.

Ove stavke zajedno čine preko 91 % ukupno planiranih transfera pojedincima.

4.4.3.3. Tekući transferi neprofitnim organizacijama

Tekući transferi neprofitnim organizacijama bili su planirani u 2026. godini u iznosu od 48,7 mil. KM, dok projekcija za 2027. godinu iznosi 43,9 mil. KM.

4.4.3.4. Subvencije javnim preduzećima

U projekciji budžeta za 2027. godinu, ukupne subvencije javnim preduzećima planirane su u iznosu od 81.196.000 KM, što je za oko 4,95 miliona KM manje u odnosu na budžet iz 2026. godine kada su iznosile 86.146.000 KM. Ova preraspodjela ukazuje na blago smanjenje ukupnih izdvajanja, uz veću programsko-namjensku preciznost i uključivanje novih sektorskih potreba.

Najznačajniji projicirani iznosi u 2027. godini su:

- Transfer željeznicama FBiH – 34.200.000 KM,

- Poseban namjenski transakcijski račun za uplatu takse za uspostavljanje rezervi – 10.600.000 KM,
- Transfer za izmirenje obaveza po Zakonu o finansijskoj konsolidaciji JP Željeznice – 9.000.000 KM i
- Subvencije javnim preduzećima - za unapređenje avioprometa -10.000.000 KM.

Ove četiri stavke zajedno čine preko 78,5% ukupno planiranih subvencija javnim preduzećima u 2027. godini.

4.4.3.5. Subvencije privatnim preduzećima i poduzetnicima

U projekciji avioprometa za 2027. godinu subvencije privatnim preduzećima i poduzetnicima iznose 221.562.134 KM. Promjena strukture pokazuje jasnije usmjerenje sredstava na poznate korisnike i prioritetne sektore, uz istovremenu racionalizaciju ukupnog iznosa.

Možemo izdvojiti dva najveća transfera u 2027. godini:

- Podsticaj za poljoprivredu – 190.000.000 KM i
- Regresiranje kamata – Garantni fond – 4,000.000 KM.
-

4.4.3.6. Drugi tekući rashodi

Drugi tekući rashodi za 2026. godinu planirani su u iznosu od 39,8 mil. KM. Projekcije za 2027. godinu iznose 23,4 mil. KM.

4.4.4. Kapitalni transferi

U projekciji budžeta za 2027. godinu, kapitalni transferi planirani su u ukupnom iznosu od 279.670.000 KM. Struktura za 2027. ukazuje na prelazak na fokusirane, infrastrukturne i društveno ciljane investicije, uz ukupnu fiskalnu racionalizaciju.

Tri najveća kapitalna transfera projicirana u 2027. godini su:

- Kapitalni transferi javnim preduzećima – za putnu infrastrukturu – 94.000.000 KM,
- Kapitalni transferi javnim preduzećima – Transfer za izgradnju autocesta, brzih cesta, magistralnih i drugih cesta – 100.000.000 KM i
- Kapitalni transferi drugim nivoima vlasti i fondovima – 27.300.000 KM.

Grafikon 21. Projekcija kapitalnih transfera za 2027. godinu



Izvor: FMF

4.4.5. Kapitalna potrošnja

U projekciji budžeta za 2027. godinu izdaci za nabavku stalnih sredstava planirani su u iznosu od 76.643.842 KM, što predstavlja smanjenje u odnosu na 137.075.128 KM iz 2026. godine. Najveći dio ovih izdataka i dalje se odnosi na nabavku opreme 24,4 miliona KM i stalnih sredstava u obliku prava 42,3 miliona KM, pri čemu su neke stavke kao što su rekonstrukcija zgrade Vlade FBiH povećane, dok su pojedini opći izdaci sniženi, ukazujući na konkretniju namjensku raspodjelu.

Struktura budžeta za 2027. pokazuje tendenciju ka većem usmjerenju na strateške sektore kroz ulaganja u fizičku imovinu i modernizaciju prostora i opreme, uz zadržavanje ukupne potrošnje na kontrolisanom nivou.

Tabela 26. Rashodi i izdaci po ekonomskoj klasifikaciji za razdoblje 2025. - 2027.godina

Ekonomski kod	Opis ekonomskog koda	Izvršenje 2025.	Budžet 2026.	Projekcija Budžeta 2027.
600	Tekuća rezerva	4.854.335	5.090.000	5.090.000
611	Plate i naknade troškova zaposlenih	373.932.112	459.420.860	479.704.163
612	Doprinosi poslodavca i ostali doprinosi	30.698.513	27.189.206	27.586.420
613	Izdaci za materijal, sitni inventar i usluge	114.261.033	182.306.338	179.696.459
614	Tekući transferi i drugi tekući rashodi	5.697.492.649	6.296.327.558	6.712.250.590
615	Kapitalni transferi	302.403.911	461.470.000	279.670.000
616	Izdaci za kamate	196.995.929	265.927.113	408.736.609
821	Izdaci za nabavku stalnih sredstava	49.614.827	137.075.128	76.643.842
822	Izdaci za finansijsku imovinu	23.870.835	25.196.322	26.600.000
823	Izdaci za otplatu dugova	956.421.170	1.018.276.621	1.181.878.808
591	Neraspoređeni višak prihoda i rashoda	0	20.000.000	20.000.000
SVEUKUPNI RASHODI I IZDACI		7.750.545.315	8.898.279.146	9.397.856.891

Izvor: FMF

4.5. Budžetski i finansijski planovi nižih nivoa vlasti u Federaciji BiH

Kraj prethodne 2025. godine obilježila je geopolitička nestabilnost na Bliskom istoku koja je rezultirala značajnim poskupljenjem energenata. Sukob SDA-a, Izraela i Irana su doveli da dvostruko veće cijene gasa u Europi. Ratna zbivanja donijela su veliku neizvjesnost koja koči svjetsku ekonomiju, što će sasvim sigurno imati negativne posljedice i na našu zemlju, odnosno Federaciju BiH. U toku prvog kvartala 2026. godine došlo je do vidnog intenziviranja inflacijskih pritisaka, kao direktna posljedica šokova izazvanih ratnim sukobima na Bliskom istoku, koji su preko skupljih energenata i blokada u snabdijevanju ponovo potaknuli inflaciju.

Kada govorimo o budžetima gradova/općina i kantona, kao i finansijskim planovima vanbudžetskih fondova za 2026. godinu, moramo imati u vidu da se očekuje rast tekućih transfera, a pri čemu se posebno izdvajaju socijalna davanja pojedincima (po osnovu penzionog osiguranja, materijalno-socijalne sigurnosti nezaposlenih osoba, transferi za osobe sa invaliditetom i drugi). Pored toga, Vlada Federacije Bosne i Hercegovine planirala je finansijsku pomoć nižim nivoima vlasti u vidu podrške provođenju mjera strukturalnih reformi u iznosu od 230,0 mil.KM, od čega je 180,0 mil. KM predviđeno za kantone Federacije Bosne i Hercegovine, 48,0 mil. KM za gradove/općine i 2,0 mil. KM za izrazito nerazvijene jedinice lokalne samouprave.

Iznos planiran za pomoć kantonima 180,0 mil. KM dodijelit će se na ime finansijske pomoći budžetima kantona za provođenje strukturalnih reformi i finansiranje/sufinansiranje infrastrukturnih projekata koji su od značaja za Federaciju Bosne i Hercegovine, dok se iznos od 48,0 mil. KM planira dodijeliti gradovima/općinama iz budžeta Federacije Bosne i Hercegovine sa ekonomskog koda „Kapitalni transferi drugim nivoima vlasti i fondovima – KANTONI I OPĆINE“ gradovi i općine u svrhu finansiranja/sufinansiranja projekata/zahtjeva/inicijativa koji/koje će biti implementirani/e u jedinicama lokalne samouprave, kao i iznos od 2,0 mil. KM sa ekonomskog koda - „Tekući transferi drugim nivoima vlasti i fondovima - KANTONI I OPĆINE“ na ime finansijske pomoći budžetima jedinica lokalne samouprave koje spadaju u V. kategoriju razvijenosti, prema metodologiji Federalnog zavoda za programiranje razvoja.

Planovi budžeta gradova/općina i kantona i finansijski planovi vanbudžetskih fondova za 2026. godinu su usvojeni od strane istih, dok su projekcije rashoda za period od 2027. - 2029. godine izrađene na temelju:

- izvršenja budžeta (općine, kantoni) i finansijskih planova (vanbudžetski fondovi) u periodu 2019. – 2025. godina,
- usvojenih planova za 2026. godinu,
- projekcija prihoda od poreza i
- makroekonomskih pokazatelja za Federaciju BiH

Ranije navedeni rizici, doveli su do poremećaja na tržištu Bosne i Hercegovine, što se u konačnici odrazilo i na ekonomsku politiku Federacije BiH. Navedeno dovodi do neizvjesnosti i rizika po realizaciju izvršavanja budžeta, stoga Federalno ministarstvo finansija nije u mogućnosti da detaljnije analizira i prezentira politike ostalih nivoa vlasti u narednom srednjoročnom periodu.

4.5.1. Budžeti gradova/općina u Federaciji BiH

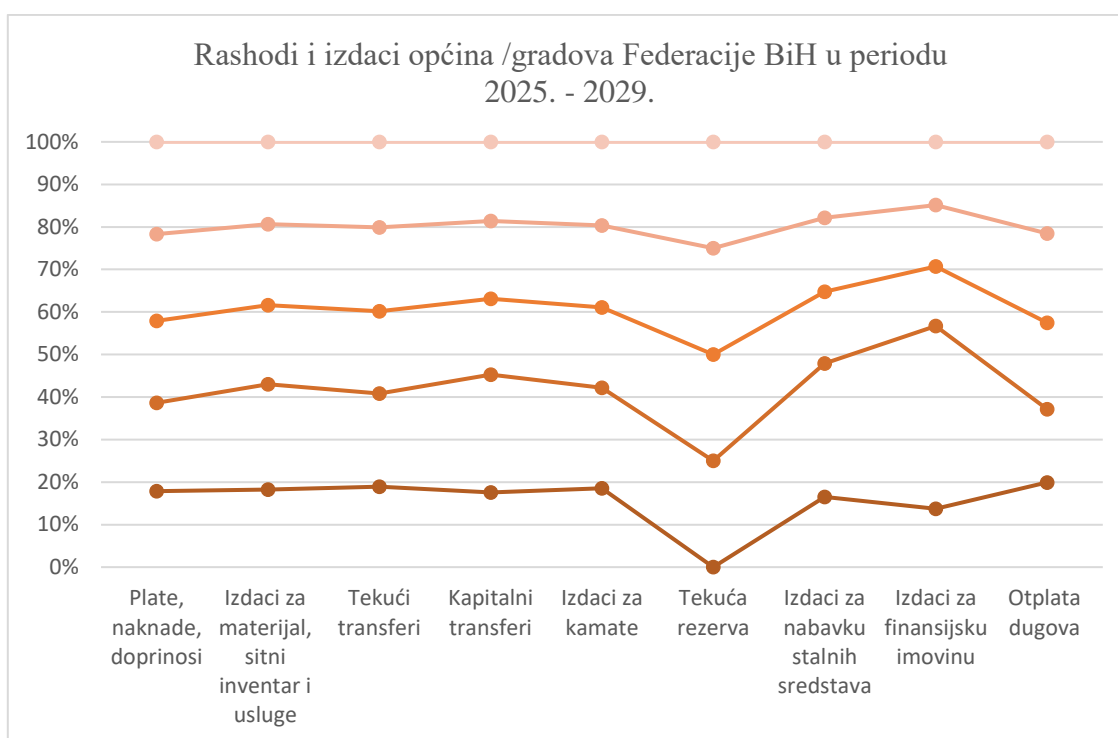
Lokalni nivo vlasti u Federaciji BiH sastoji se ukupno od 80 jedinica lokalne samouprave. Lokalni nivo vlasti je pravno reguliran kroz Zakon o principima lokalne samouprave u Federaciji BiH⁵⁸, koji definira djelokrug i izvorne nadležnosti gradova i općina, organizaciju i načine finansiranja. Izvršenje budžeta za 2025. godinu, planovi budžeta za 2026. godinu, te projekcije zbirnih rashoda i izdataka gradova i općina za naredni trogodišnji period prikazane su u Tabeli 27.

Tabela 27. Zbirni rashodi i izdaci gradova i općina (izvršenje 2025., plan 2026., projekcije 2027. -2029.)

	Izvršenje budžeta općina F BiH za 2025.	Plan budžeta općina F BiH za 2026.	Projekcija budžeta općina F BiH za 2027.	Projekcija budžeta općina F BiH za 2028.	Projekcija budžeta općina F BiH za 2029.
Plate, naknade, doprinosi	384.917.069	448.543.374	416.291.578	441.269.073	467.745.217
Izdaci za materijal, sitni inventar i usluge	247.280.005	335.242.336	252.225.605	257.270.117	262.415.520
Tekući transferi	419.628.899	485.262.130	428.021.477	436.581.906	445.313.544
Kapitalni transferi	105.814.031	167.091.691	107.930.311	110.088.917	112.290.696
Izdaci za kamate	6.512.134	8.318.146	6.642.377	6.775.225	6.910.729
Tekuća rezerva		6.310.012	6.310.012	6.310.012	6.310.012
Izdaci za nabavku stalnih sredstava	366.040.080	696.614.787	373.360.881	384.561.708	396.098.559
Izdaci za finansijsku imovinu	835.371	2.612.000	852.078	877.641	903.970
Otplata dugova	38.529.181	33.319.754	39.299.765	40.478.757	41.693.120
UKUPNO	1.569.556.770	2.183.314.230	1.630.934.085	1.684.213.356	1.739.681.367

Izvor: Federalno ministarstvo finansija

Grafikon 22. Rashodi i izdaci gradova i općina Federacije BiH u periodu 2025. - 2029.



Izvor: Federalno ministarstvo finansija

Izdaci za plate, naknade i doprinose u 2026. godini (planirani iznos) imaju učešće u ukupnim rashodima od 20,5%, u odnosu na izvršenje 2025. godine bilježe rast od 16,5%, dok se za naredni srednjoročni period projicira rast po stopi od 0,06%. Ova projekcija pretpostavlja zadržavanje ove vrste izdatka na istom nivou, uz minimalno usklađivanje sa dozvoljenim rastom definiranim u Kolektivnom ugovoru za službenike organa uprave i sudske vlasti u Federaciji Bosne i Hercegovine.

Izdaci za materijal, sitan inventar i usluge u planiranom iznosu tekuće godine imaju učešće u ukupnim rashodima od 15,4%. Nakon planiranog rasta od 35,6% u 2026.godini, u narednom trogodišnjem periodu projicirani rast istih prosječno od 6,7% u odnosu na izvršenje u 2025. godini. Projekcije ove vrste izdatka za period od 2027. - 2029. godina konzistentne su sa projiciranim ekonomskim kretanjima.

Udio tekućih transfera u ukupnim rashodima u 2026. godini iznosi 22,2% i u periodu 2027.-2029. godina očekuje se rast istih od 2,0%.

Kapitalni transferi, s druge strane, uzimaju učešće u ukupnim rashodima od 7,7%. Nakon planiranog rasta kapitalnih transfera u 2026. godini od 57,9% u odnosu na izvršenje istih u prošloj godini, za 2027., 2028. i 2029. godinu očekuje se rast kapitalnih transfera od 2,0%.

Izdaci za nabavku stalnih sredstava su u 2026. godini planirani su u puno većem iznosu u odnosu na izvršenje u 2025. godini i očekuje se da su isti namijenjeni za izgradnju, rekonstrukciju i investiciono održavanje najvažnijih infrastrukturnih objekata u jedinicama lokalne samouprave. Za naredni trogodišnji period se očekuje da će ovi izdaci rasti obzirom na njihovu svrhu.

U periodu od 2027.-2029. godina Federalno ministarstvo finansija je na osnovu historijskih podataka o izvršenju, kao i konzervativnijim pristupom izradilo projekcije potrošnje, za koji se očekuje da će rezultirati pozitivnim finansijskim rezultatom.

4.5.2. Budžeti kantona u Federaciji BiH

Federacija BiH se sastoji od 10 kantona: Unsko-sanski, Posavski, Tuzlanski, Zeničko-dobojski, Bosansko-podrinjski, Srednjobosanski, Hercegovačko-neretvanski, Zapadnohercegovački, Kanton Sarajevo i Hercegbosanski.

Njihove nadležnosti definisane su Ustavom Federacije BiH i ustavima kantona. Svi kantoni imaju određen broj ekskluzivnih nadležnosti, dok u drugim oblastima dijele nadležnosti sa nivoom Federacije ili sa općinama. Takođe, neke od nadležnosti su im delegirane od strane viših nivoa vlasti. Najvažnija područja ekskluzivne nadležnosti za pružanje, odnosno finansiranje usluga, koje imaju kantoni su slijedeća: područje obrazovanja (osnovnoškolsko, srednjoškolsko i visoko obrazovanje), te zdravstvena zaštita i socijalna zaštita. Najvažnije dijeljenje nadležnosti uključuju ekonomski razvoj, urbanizam, zaštitu okoliša, kulturu, sport i održavanje puteva. Svaka od ovih i ostalih nadležnosti zahtjeva donošenje neophodnih politika i legislativa (kroz zakone, strategije i druge akte), finansiranje određene nadležnosti, te provođenje i nadzor nad istim.

Gradovi i općine, kantoni i nivo Federacije BiH mogu imati svaku od ovih uloga u ispunjavanju određene nadležnosti, u zavisnosti od stepena decentralizacije nadležnosti. Kantoni mogu posebnim kantonalnim propisima dalje regulisati određena pitanja koja se tiču odnosa nadležnosti kantona i pojedinih gradova i općina unutar njega.

Baza podataka koja je korištena u izradi projekcija rashoda kantona sadrži podatke o izvršenim budžetima kantona, koji su prikupljeni direktno od kantonalnih ministarstava finansija. Podaci su dobiveni putem prikupljenih periodičnih i godišnjih obrazaca finansijskog izvještavanja. Projekcija rashoda i izdataka kantona Federacije BiH prikazana je u narednoj tabeli.

Tabela 28. Zbirni rashodi i izdaci kantona (izvršenje 2025., plan 2026., projekcije 2027. - 2029.)

	Izvršenje budžeta kantona F BiH za 2025.	Plan budžeta kantona F BiH za 2026.	Projekcija budžeta kantona F BiH za 2027.	Projekcija budžeta kantona F BiH za 2028.	Projekcija budžeta kantona F BiH za 2029.
Plate, naknade, doprinosi	2.459.169.962	2.782.438.956	2.666.439.484	2.826.425.853	2.996.011.404
Izdaci za materijal, sitni inventar i usluge	381.886.813	500.731.256	389.524.549	397.315.040	405.261.341
Tekući transferi	962.808.628	1.120.374.143	982.064.801	1.001.706.097	1.021.740.219
Kapitalni transferi	162.026.324	317.587.949	165.266.850	168.572.187	171.943.631
Izdaci za kamate	24.829.402	43.474.772	25.325.990	25.832.510	26.349.160
Tekuća rezerva		22.066.200	22.066.200	22.066.200	22.066.200
Izdaci za nabavku stalnih sredstava	200.713.400	386.113.008	204.727.668	208.822.222	212.998.666
Izdaci za finansijsku imovinu	600.000	615.100	612.000	624.240	636.725
Otplata dugova	84.966.785	269.135.457	86.666.121	88.399.444	90.167.432
UKUPNO	4.277.001.315	5.442.536.842	4.542.693.664	4.739.763.793	4.947.174.779

Izvor: Federalno ministarstvo finansija

Izdaci za plate, naknade i doprinose u 2026. godini (planirani iznos) imaju učešće u ukupnim rashodima od 51,1%, a u odnosu na izvršenje 2025. godine bilježe rast od 13,2%. S ciljem saniranja posljedica krize izazvanih inflacijom, za naredni srednjoročni period projicira se rast po stopi od 0,06%. Ova projekcija pretpostavlja zadržavanje ove vrste izdatka na istom nivou.

Izdaci za materijalne troškove bilježe rast u planiranom iznosu za 31,1% u odnosu na izvršenje 2025. godine, dok se za naredni srednjoročni period projicira rast ovih izdataka od 2% u odnosu na izvršenje iz 2025. godine. U ukupnim rashodima kantona u 2026. godini izdaci za materijal, sitan inventar i usluge imaju učešće od 9,2%.

U 2026. godini je planirano povećanje izdataka i za tekuće i za kapitalne transfere kantona. Tekući transferi imaju udio u ukupnim rashodima od 20,6%, dok kapitalni učestvuju sa 5,8%. U narednom srednjoročnom periodu se očekuje povećanje istih od 2%, u skladu sa predviđenim rastom prihoda.

Izdaci za nabavku stalnih sredstava su u planu za 2026. godini povećani i čine 7,1% ukupnih rashoda i izdataka. Veći dio povećanja se odnosi na planiranje nabavke opreme, nabavke građevina, kao i na rekonstrukciju i investicijsko održavanje.

Projekcija servisiranja duga za naredni srednjoročni period izrađena je na osnovu podataka o postojećem zaduženju.

4.5.3. Finansijski planovi vanbudžetskih fondova

U skladu sa Zakonom o budžetima u Federaciji BiH, vanbudžetski fondovi su pravne osobe, osnovane na temelju zakona, koji se finansira iz namjenskih prihoda odnosno

doprinosu. Vanbudžetskim fondovima, u smislu ovog Zakona, smatraju se zdravstveni fondovi, fondovi za zapošljavanje, kao i drugi fondovi uspostavljeni po zakonu. U Federaciji BiH sa radom djeluje 25 vanbudžetskih fondova: dva na nivou Federacije BiH (Federalni zavod zdravstvenog osiguranja i reosiguranja i Federalni zavod za zapošljavanje), 23 vanbudžetska fonda na nivou kantona (10 kantonalnih službi za zapošljavanje, 10 kantonalnih zavoda zdravstvenog osiguranja i 3 kantonalne direkcije za ceste). U narednoj tabeli su prikazani njihovi zbirni finansijski planovi (izvršenje 2024. godine, planovi za 2025. godinu te projekcije za naredni trogodišnji period).

Tabela 29. Finansijski planovi vanbudžetskih fondova (izvršenje 2025., plan 2026., projekcije 2027. -2029.)

	Izvršenje fin.planova vanbudžetskih fondova F BiH za 2025.	Fin. plan vanbudžetskih fondova F BiH za 2026.	Projekcija fin.planova vanbudžetskih fondova F BiH za 2027.	Projekcija fin.planova vanbudžetskih fondova F BiH za 2028.	Projekcija fin.planova vanbudžetskih fondova F BiH za 2029.
Plate, naknade, doprinosi	96.527.513	115.427.403	102.319.163	108.458.313	114.965.812
Izdaci za materijal, sitni inventar i usluge	2.366.040.746	2.537.498.695	2.383.651.807	2.397.953.718	2.445.912.792
Tekući transferi	396.126.827	553.587.820	402.068.729	406.089.417	410.150.311
Kapitalni transferi	5.046.430	5.108.820	5.122.127	5.173.348	5.225.081
Izdaci za kamate	623.449	334.884	341.582	348.414	355.382
Tekuća rezerva		25.692.557	25.692.557	25.692.557	25.692.557
Izdaci za nabavku stalnih sredstava	42.689.606	101.123.567	43.543.398	44.414.266	45.302.551
Izdaci za finansijsku imovinu	418.562	0	0	0	0
Otplata dugova	2.643.962	7.677.247	2.696.841	2.750.778	2.805.794
UKUPNO	2.910.117.094	3.346.450.993	2.965.436.205	2.990.880.810	3.050.410.280

Izvor: Federalno ministarstvo finansija

Izdaci za plate, naknade i doprinose vanbudžetskih fondova u 2026. godini u ukupnim rashodima učestvuju sa 3,5% dok se za naredni srednjoročni period projicira rast po stopi od 0,06%.

Najveće učešće u ukupnim rashodima i izdacima vanbudžetskih fondova u 2026. godini imaju izdaci za materijal, sitni inventar i usluge u visini od 75,8%.

U narednom srednjoročnom periodu očekuje se prelazak Federalnog zavoda za zapošljavanje, kao i Federalnog zavoda zdravstvenog osiguranja i reosiguranja na jedinstven račun trezora, odnosno dodijelit će im se status budžetskih kosinika, a u skladu sa Strategijom upravljanja javnim finansijama u Federaciji Bosne i Hercegovine 2021.- 2025. godina, tako da će ova dva Zavoda izgubiti status vanbudžetskih fondova.

4.5.4. Zbirni prikaz rashoda za sve razine vlasti u Federaciji BiH

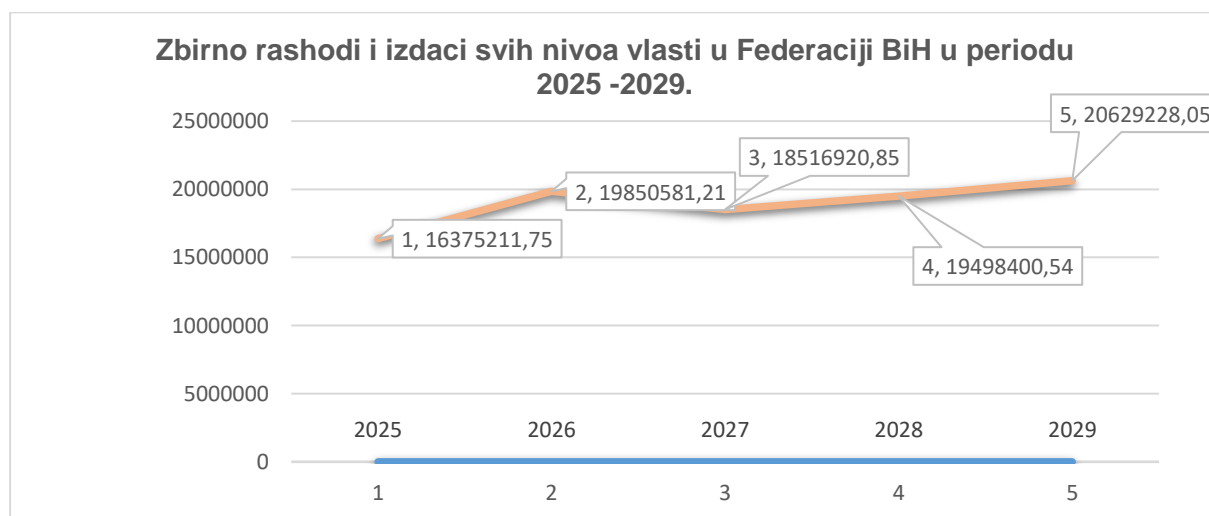
U zbirnoj tabeli se, pored podataka za kantone, gradove/općine i vanbudžetske fondove dodaju i podaci za budžet Federacije BiH. Napominjemo da u predmetnoj tabeli nisu prikazani konsolidirani podaci. Naime, postupkom konsolidacije se isključuju međusobna tekuća i kapitalna transferna primanja i davanja u okviru svih nivoa vlasti u Federaciji BiH i nije uobičajno da se isto radi na planskoj kategoriji.

Tabela 30. Zbirni prikaz rashoda za sve nivoe vlasti u Federaciji BiH

	Izvršenje 2025. godinu	Plan za 2026. godinu	Projekcija za 2027. godinu	Projekcija za 2028. godinu	Projekcija za 2029. godinu
Plate, naknade, doprinosi	3.345.245.169	3.833.019.800	3.692.340.809	3.885.456.240	4.099.736.190
Izdaci za materijal, sitni inventar i usluge	3.109.468.597	3.555.778.624	3.205.098.422	3.230.167.430	3.312.009.285
Tekući transferi	7.476.057.003	8.455.551.651	8.524.405.597	9.192.288.780	9.810.939.087
Kapitalni transferi	575.290.695	951.258.460	557.989.288	551.935.952	559.560.908
Izdaci za kamate	228.960.914	318.054.915	441.046.559	480.867.958	539.177.080
Tekuća rezerva	0	59.158.769	59.158.769	59.158.769	59.158.769
Izdaci za nabavku stalnih sredstava	659.057.913	1.320.926.490	698.275.789	767.833.815	795.327.686
Izdaci za finansijsku imovinu	24.853.933	28.423.422	28.064.078	28.101.881	28.140.695
Otplata dugova	956.277.529	1.328.409.079	1.310.541.535	1.302.589.717	1.425.178.346
UKUPNO	16.375.211.754	19.850.581.211	18.516.920.845	19.498.400.541	20.629.228.047

Izvor: Federalno ministarstvo finansija

Grafikon 23 Ukupni rashodi i izdaci svih nivoa vlasti u Federaciji BiH u periodu 2025 – 2029.



Izvor: Federalno ministarstvo finansija

Namjera je da se, prilikom vođenja rashodovne politike na svim nivoima vlasti u Federaciji BiH, uvažavaju prisutna inflacijska kretanja i trendovi, a s tim u vezi i troškovi života.

U kontekstu budućih dešavanja, Federalno ministarstvo finansija, kao što je i ranije u tekstu navedeno, ne može detaljnije elaborirati buduće fiskalne politike. Međutim, naglašavamo da će se prilikom provedbe istih nastojati poštovati kretanja i trendovi u okruženju, s namjerom da se stvore fiskalni viškovi koji će se usmjeriti jednim dijelom na pokriće akumuliranog deficita, a drugim dijelom u razvojne projekte, što u konačnici ima za cilj doprinos sveukupnom razvoju u Federaciji BiH.

4.6. Stanje duga u FBiH

Ukupan dug Federacije BiH⁵⁹, kantona, gradova, općina i javnih preduzeća u FBiH (u daljem tekstu: ukupan dug u FBiH) na dan 31.12.2025. godine iznosi 7.771,73 mil. KM. U navedenom iznosu duga, dug FBiH iznosi 3.949,76 mil. KM ili 50,82% ukupnog duga u FBiH. U ukupnom dugu kantoni učestvuju sa 10,59% (822,79 mil. KM), općine i gradovi sa 2,80% (217,77 mil. KM), javna preduzeća i ostali korisnici sa 35,79% (2.781,41 mil. KM).

Vanjski dug u Federaciji BiH iznosi 5.562,23 mil. KM i čine ga:

- dug FBiH u iznosu od 2.325,86 mil. KM
- dug kantona u iznosu od 446,21 mil. KM
- dug gradova i općina u iznosu od 145,95 mil. KM i
- dug javnih poduzeća i ostalih korisnika u iznosu od 2.644,21 mil. KM

Unutrašnji dug u Federaciji BiH iznosi 2.209,50 mil. KM i čine ga:

- dug FBiH u iznosu od 1.623,90 mil. KM
- dug kantona u iznosu od 376,57 mil. KM
- dug gradova i općina u iznosu od 71,82 mil. KM i
- dug javnih poduzeća i ostalih korisnika u iznosu 137,21 KM.

Tabela 31. Stanje duga u FBiH na dan 31.12. po godinama, u mil. KM

Godina	BDP ⁶⁰	Stanje duga			Odnos duga prema BDP		
		Vanjski dug	Unutrašnji dug	Ukupno	Vanjski dug	Unutrašnji dug	Ukupno
	1	2	3	4 (2+3)	5 (2: 1)	6 (3:1)	7 (4:1)
31.12.2025.	37.414*	5.562,23	2.209,50	7.771,73	14,87%	5,91%	20,77%
31.12.2024.	34.720	5.053,74	1.818,50	6.872,24	14,56%	5,24%	19,79%
31.12.2023.	31.967	5.166,67	1.426,79	6.593,46	16,16%	4,46%	20,63%
31.12.2022.	29.463	5.410,49	1.064,52	6.475,01	18,36%	3,61%	21,98%
31.12.2021.	25.230	5.402,01	1.123,67	6.525,68	21,41%	4,45%	25,86%

Izvor: FMF i FZS; *Procjena FZS

U skladu sa odredbama Zakona o dugu, zaduživanju i garancijama u FBiH⁶¹, a u cilju upravljanja dugom u FBiH, u Federalnom ministarstvu finansija, uspostavljena je evidencija o dugu i izdanim garancijama u FBiH. Da bi odražavala aktuelno stanje, uspostavljena evidencija se ažurira na osnovu podataka koje kantoni, gradovi i općine imaju obavezu dostavljati kvartalno. Prema raspoloživim podacima, dug u FBiH na

⁵⁹ Dug Federacije predstavlja dug Vlade Federacije BiH

⁶⁰ Izvor: Federalni zavod za statistiku, Tromjesečni bruto domaći proizvod, IV tromjesečje 2025. br. 10.3.4. - Procjena BDP za 2025. godinu

⁶¹ „Službene novine Federacije BiH“, br: 45/25

dan 31.12.2025. godine u iznosu od 7.771,73 mil. KM je za 899,49 mil. KM veći od duga na dan 31.12.2024. godine.

Tabela 32. Stanje duga u Federaciji na dan 31.12. godine, u mil. KM

Kategorije duga	2024.	2025.	%
1. Unutrašnji dug u Federaciji BiH	1.818,50	2.209,50	21,50%
1.1. Unutrašnji dug Federacije BiH	1.406,22	1.623,90	15,48%
1.1.1. Vrijednosni papiri	1.405,23	1.523,87	8,44%
a) Dugoročni vrijednosni papiri	1.285,23	1.403,87	9,23%
Stara devizna štednja	0,00	0,00	0%
Ratna potraživanja	2,23	0,87	-60,97%
Obveznice Federacije BiH	1.283,00	1.403,00	9,35%
b) Kratkoročni vrijednosni papiri (trezorski zapisi)	120,00	120,00	0,00%
1.1.2. Krediti banaka	0,00	100,00	100%
1.1.3. Obveze bivšeg FMO	0,00	0,00	0%
1.1.4. Verificirani Unutrašnji dug za koji nisu ili se ne emitiraju obveznice	0,99	0,03	-96,97%
Stara devizna štednja	0,96	0,00	-100,00%
Ratna potraživanja	0,03	0,03	0,00%
1.2. Unutrašnji dug kantona	250,29	376,57	50,46%
Obveznice	0,00	0,00	0%
Krediti	250,29	376,57	50,46%
Ostalo	0,00	0,00	0%
1.3. Unutrašnji dug općina i gradova	87,89	71,82	-18,28%
Obveznice	0,00	0,00	0%
Krediti banaka	87,89	71,82	-18,28%
Ostalo	0,00	0,00	0%
1.4. Unutrašnji dug javnih preduzeća i ostalih korisnika	74,10	137,21	85,15%
Obveznice	18,10	18,10	0,00%
Krediti banaka	56,01	119,11	112,66%
Ostalo	0,00	0,00	0%
2. Vanjski dug u Federaciji BiH	5.053,74	5.562,23	10,06%
2.1. Vanjski dug Federacije BiH	1.230,17	2.325,86	89,07%
2.2. Vanjski dug kantona	439,38	446,21	1,55%
2.3. Vanjski dug općina i gradova	178,04	145,95	-18,02%
2.4. Vanjski dug javnih preduzeća i ostalih korisnika	3.206,14	2.644,21	-17,53%
UKUPNO dug Federacije BiH	2.636,39	3.949,76	49,82%
UKUPNO dug Kantona	689,67	822,79	19,30%
UKUPNO dug općina i gradova	265,93	217,77	-18,11%
UKUPNO dug javnih preduzeća i ostalih korisnika	3.280,25	2.781,41	-15,21%
UKUPNO DUG U FEDERACIJI BIH	6.872,24	7.771,73	13,09%

Izvor: FMF

4.6.1. Dug Vlade FBiH

Stanje duga za koji obavezu izmirenja ima Vlada FBiH, na dan 31.12.2025. godine, 7.186,13 mil. KM (19,21% BDP).

Tabela 33. Stanje duga za koji obavezu izmirenja ima Vlada FBiH⁶², u mil. KM

Godina	BDP ⁶³	Stanje duga			Odnos duga prema BDP		
		Vanjski dug	Unutrašnji dug ⁶⁴	Ukupno	Vanjski dug	Unutrašnji dug	Ukupno
	1	2	3	4 (2+3)	5 (2: 1)	6 (3:1)	6 (4:1)
31.12.2025.	37.414*	5.562,23	1.623,90	7.186,13	14,87%	4,34%	19,21%
31.12.2024.	34.720	5.053,74	1.406,22	6.459,96	14,56%	4,05%	18,61%
31.12.2023.	31.967	5.166,67	924,41	6.091,08	16,16%	2,89%	19,05%
31.12.2022.	29.462	5.410,50	682,63	6.093,13	18,36%	2,32%	20,68%
31.12.2021.	25.229	5.402,01	761,08	6.163,09	21,41%	3,02%	24,43%
31.12.2020.	22.255	4.982,72	860,51	5.843,23	22,39%	3,87%	26,26%

Izvor: FZS, FMF; *Procjena FZS

Tablica 34. Stanje duga Vlade FBiH po godinama, izuzimajući vanjski dug prenesen na krajnje dužnike, u mil. KM

Godina	BDP ⁶⁵	Stanje duga Vlade FBiH			Učešće vanjskog u ukupnom dugu FBiH	Odnos duga prema BDP		
		Vanjski dug	Unutrašnji dug	Ukupno		Vanjski dug	Unutrašnji dug	Ukupno
	1	2	3	4 (2+3)	5(2:4)	5 (2: 1)	6 (3:1)	7 (4:1)
31.12.2025.	37.414*	2.325,86	1.623,90	3.949,76	58,89%	6,22%	4,34%	10,56%
31.12.2024.	34.720	1.230,17	1.406,22	2.636,39	46,66%	3,54%	4,05%	7,59%
31.12.2023.	31.967	1.569,14	924,41	2.493,55	62,93%	4,91%	2,89%	7,80%
31.12.2022.	29.462	2.110,89	682,63	2.793,52	75,56%	7,16%	2,32%	9,48%
31.12.2021.	25.229	2.357,59	761,08	3.118,67	75,60%	9,34%	3,02%	12,36%
31.12.2020.	22.255	2.247,92	860,51	3.108,43	72,32%	10,10%	3,87%	13,97%

Izvor: FZS, FMF; *Procjena FZS

⁶²Uključen i vanjski dug prenesen na krajnje korisnike kredita

⁶³ Izvor: Federalni zavod za statistiku, Tromjesečni bruto domaći proizvod, IV tromjesečje 2025. br. 10.3.4. - Procjena BDP za 2025. godinu

⁶⁴ Za godine 2020 – 2025. podaci za unutrašnji dug odnose se na dug Vlade Federacije BiH koji ne obuhvata dug krajnjih dužnika (kantona, gradova, općina, JP i drugih). Podaci za sve ostale godine obuhvataju dug svih nivoa vlasti u Federaciji.

⁶⁵ Izvor: Federalni zavod za statistiku, Tromjesečni bruto domaći proizvod, IV tromjesečje 2025. br. 10.3.4. - Procjena BDP za 2025. godinu

4.7. Unutrašnji dug Vlade FBiH

Unutrašnji dug FBiH, osim Zakonom o dugu, zaduživanju i garancijama u FBiH i Zakonom o budžetima u FBiH⁶⁶, reguliran je i Zakonom o utvrđivanju i načinu izmirenja unutrašnjih obaveza FBiH⁶⁷, Zakonom o izmirenju obaveza po osnovu računa stare devizne štednje⁶⁸, Zakonom o izmirenju obaveza po osnovu računa stare devizne štednje u FBiH⁶⁹ i Zakonom o utvrđivanju i ostvarivanju potraživanja nastalih za vrijeme ratnog stanja i neposredne ratne opasnosti⁷⁰.

Unutrašnji dug Vlade Federacije je dug nastao u skladu sa zakonom i dug nastao emisijom tržišnih vrijednosnih papira i posmatra se u odnosu na verificirani, odnosno registrirani iznos potraživanja.

Dug nastao u skladu sa zakonom odnosi se na:

- obaveze prema zaposlenicima bivšeg Federalnog ministarstva odbrane i pripadnicima Vojske FBiH
- obaveze prema dobavljačima bivšeg Federalnog ministarstva odbrane i Vojske FBiH
- obaveze koje podliježu verifikaciji/registraciji (stara devizna štednja koja se izmiruje gotovinskim isplatama i emisijom obveznica i ratna potraživanja koja se izmiruju gotovinskim isplatama i emisijom obveznica)

Tabela 35. Struktura i kretanje unutrašnjeg duga Vlade FBiH po godinama, u mil. KM

	2019.	2020.	2021.	2022.	2023.	2024.	2025.
Obveznice SDŠ	1,87	0,00	0,00	0,00	0,00	0,00	0,00
Obveznice RP	149,67	109,86	74,28	38,69	2,89	2,23	0,87
Trezorski zapisi	20,00	100,00	50,00	50,00	100,00	120,00	120,00
Obveznice (tržišne)	540,00	640,00	630,00	590,00	820,00	1.283,00	1.403,00
Dobavljači bivšeg FMO i VFBiH	7,25	0,00	0,00	0,00	0,00	0,00	0,00
Plaće uposlenika FMO i VFBiH	4,83	0,00	0,00	0,00	0,00	0,00	0,00
Presude za RT i verifikovana SDŠ	2,60	10,65	6,81	3,94	1,52	0,99	0,03
Kredit	0,00	0,00	0,00	0,00	0,00	0,00	100,00
UKUPNO	726,22	860,51	761,08	682,63	924,41	1.406,22	1.623,90

Izvor: FMF

⁶⁶ „Službene novine Federacije BiH“, br: 102/13, 9/14, 13/14, 8/15, 91/15, 102/15, 104/16, 05/1811/19, 99/19 i 25a/22

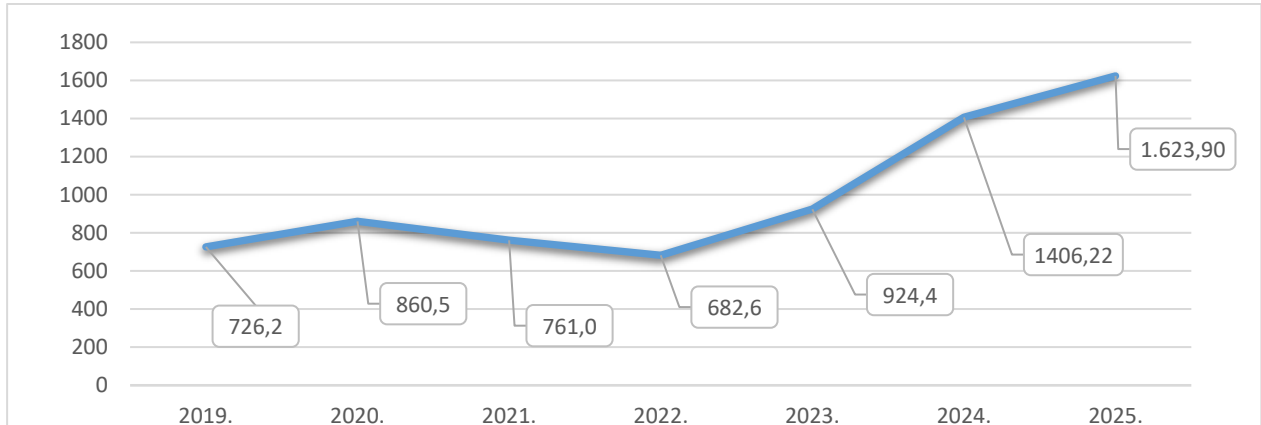
⁶⁷ „Službene novine Federacije BiH“, br: 66/04, 49/05, 35/06, 31/08, 32/09, 65/09 i 42/11

⁶⁸ „Službeni glasnik BiH“, br: 28/06, 76/06, 72/07, 97/11 i 100/13

⁶⁹ „Službene novine Federacije BiH“, br: 62/09, 42/11, 91/13 i 100/13

⁷⁰ „Službene novine Federacije BiH“, br: 43/01

Grafikon 24. Kretanje unutrašnjeg duga Federacije BiH u periodu 2019. – 2025.



Izvor: FMF

Neizmirene obaveze iz osnova stare devizne štednje po osnovu emitiranih obvezica na dan 31.12.2025. godine iznose 0 KM. Tokom 2025. godine izvršena je verifikacija obaveza po osnovu stare devizne štednje u iznosu od 970.944 KM, po osnovu koga je u 2025. godini emitirana nova emisija obveznica u iznosu od 970.944 KM. Razlika između verificiranog i emitiranog iznosa obveznica je izmirena gotovinskim plaćanjima. Dug iz osnova ratnih tražbina izmiruje se putem obveznica i na dan 31.12.2025. godine iznosi 0,87 mil. KM.

Unutrašnji dug Federacije BiH koji se sastoji od tržišnih instrumenata odnosi se na trezorske zapise i obveznice koje je FBiH počela izdavati 2011. godine, odnosno 2012. godine. Nedospjeli dug po emitiranim tržišnim obveznicama FBiH na dan 31.12.2025. godine iznosi 1.403,00 mil. KM, a po emitiranim trezorskim zapisima 120,00 mil. KM. Nedospjeli dug po kreditnim zaduženjima kod domaćih banaka na dan 31.12.2025. godine iznosi 100,00 mil. KM.

4.7.1. Trezorski zapisi FBiH

Tokom 2025. godine emitirani su trezorski zapisi ukupne vrijednosti 200,00 mil. KM. Dospjele i plaćene obaveze po ovom osnovu u 2025. godini iznose 200,00 mil. KM. Nedospjeli dug po ovom osnovu na dan 31.12.2025. godine iznosi 120,00 mil. KM.

Tabela 36. Nedospjeli dug na dan 31.12.2025. godine po emitiranim trezorskim zapisima FBiH, u KM

Rb.	ISIN kod	Simbol	Datum aukcije	Datum dospijeća	Diskontna stopa	Nedospjeli dug u KM
1.	BAFBIHT88001	FBIHT88	04.03.2025	04.03.2026	2,58%	40.000.000
2.	BAFBIHT93001	FBIHT93	18.11.2025	20.05.2026	1,98%	40.000.000
3.	BAFBIHT92003	FBIHT92	28.10.2025	29.07.2026	1,95%	40.000.000
Ukupno trezorski zapisi						120.000.000

Izvor: FMF

4.7.2. Obveznice FBiH

U toku 2025. godine emitirane su obveznice u iznosu od 200,00 mil. KM. U istom periodu plaćene su dospjele obveznice u ukupnom iznosu od 119,03 mil (80,00 mil. KM na ime glavnice i 39,03 mil. KM na ime kamate). Nedospjeli dug po ovom osnovu na dan 31.12.2025. godine iznosi 1.403,87 mil. KM i veći je od duga u proteklom razdoblju za 118,64 mil. KM.

Tabela 37. Nedospjeli dug na dan 31.12.2025. god. po emitiranim obveznicama BiH, u KM

Rb.	ISIN kod	Simbol	Datum aukcije	Datum dospijeća	Kuponska stopa	Nedospjeli dug u KM
1.	BAFBIHK24A02	FBIHK24A	28.05.2019	29.05.2026	0,75%	30.000.000
2.	BAFBIHK33A01	FBIHK33A	14.07.2020	15.07.2026	0,95%	50.000.000
3.	BAFBIHK27A09	FBIHK27A	16.10.2019	16.10.2026	0,30%	40.000.000
4.	BAFBIHK50A09	FBIHK50A	31.10.2023	01.11.2026	3,20%	20.000.000
5.	BAFBIHK52A07	FBIHK52A	26.03.2024	27.03.2027	4,30%	30.000.000
6.	BAFBIHK53A06	FBIHK53A	16.04.2024	17.04.2027	4,40%	40.000.000
7.	BAFBIHK30A04	FBIHK30A	12.05.2020	13.05.2027	1,25%	20.000.000
8.	BAFBIHK38A06	FBIHK38A	29.06.2021	30.06.2027	0,75%	30.000.000
9.	BAFBIHK35A09	FBIHK35A	22.09.2020	23.09.2027	1,15%	50.000.000
10.	BAFBIHK62A05	FBIHK62A	10.12.2024	11.12.2027	3,25%	50.000.000
11.	BAFBIHK63A04	FBIHK63A	18.03.2025	19.03.2028	3,00%	50.000.000
12.	BAFBIHK36A08	FBIHK36A	27.04.2021	28.04.2028	1,05%	30.000.000
13.	BAFBIHK45A07	FBIHK45A	20.06.2023	21.06.2028	2,95%	30.000.000
14.	BAFBIHK40A02	FBIHK40A	28.06.2022	29.06.2028	2,70%	30.000.000
15.	BAFBIHK46A06	FBIHK46A	05.09.2023	06.09.2028	2,85%	40.000.000
16.	BAFBIHK49A03	FBIHK49A	17.10.2023	18.10.2028	3,55%	30.000.000
17.	BAFBIHK54A05	FBIHK54A	25.06.2024	26.06.2029	3,95%	40.000.000
18.	BAFBIHK41A01	FBIHK41A	05.07.2022	06.07.2029	3,45%	30.000.000
19.	BAFBIHK25A01	FBIHK25A	11.07.2019	10.07.2029	0,80%	30.000.000
20.	BAFBIHK48A04	FBIHK48A	03.10.2023	04.10.2029	3,45%	30.000.000
21.	BAFBIHK57A02	FBIHK57A	08.10.2024	09.10.2029	3,55%	40.000.000
22.	BAFBIHK61A06	FBIHK61A	05.12.2024	06.12.2029	3,75%	150.000.000
23.	BAFBIHK64A03	FBIHK64A	25.03.2025	26.03.2030	3,20%	50.000.000
24.	BAFBIHK65A02	FBIHK65A	15.04.2025	16.04.2030	3,10%	50.000.000
25.	BAFBIHK43A09	FBIHK43A	09.05.2023	10.05.2030	3,60%	30.000.000
26.	BAFBIHK47A05	FBIHK47A	26.09.2023	27.09.2030	3,25%	40.000.000
27.	BAFBIHK37A07	FBIHK37A	08.06.2021	09.06.2031	1,05%	30.000.000
28.	BAFBIHK56A03	FBIHK56A	01.10.2024	02.10.2031	3,80%	40.000.000
29.	BAFBIHK60A07	BIHK60A	04.12.2024	05.12.2031	3,90%	50.000.000
30.	BAFBIHK66A01	FBIHK66A	07.05.2025	07.05.2032	3,15%	50.000.000
31.	BAFBIHK39A05	FBIHK39A	21.06.2022	22.06.2032	1,55%	30.000.000
32.	BAFBIHK58A01	FBIHK58A	22.10.2024	23.10.2032	4,50%	30.000.000
33.	BAFBIHK59A00	FBIHK59A	12.11.2024	13.11.2032	5,25%	18.000.000
34.	BAFBIHK44A08	FBIHK44A	23.05.2023	24.05.2033	3,75%	20.000.000
35.	BAFBIHK55A04	FBIHK55A	24.09.2024	25.09.2034	4,65%	45.000.000
36.	BAFBIHK31A03	FBIHK31A	09.06.2020	10.06.2035	3,20%	30.000.000
Ukupno trezorske obveznice						1.403.000.000

Izvor: FMF

4.7.3. Obaveze po osnovu računa stare devizne štednje

Do 31.12.2025. godine izvršeno je sedamnaest emisija obveznica za izmirenje obaveza iz osnova stare devizne štednje u ukupnom iznosu od 983,54 mil. KM (921,65 mil. KM na ime glavnice i 61,90 mil. KM na ime kamate).

U 2025. godini emitirana je sedamnaesta emisija obveznica stare devizne štednje u iznosu od 970.944 KM. Do kraja 31.12.2025. godine plaćene su sve dospjele obaveze po emitiranim obveznicama u iznosu od 983,54 mil. KM, a u 2026. godini biti će plaćeno 2,92 mil. KM na ime glavnice i 0,04 mil. KM na ime kamate.

Za isplate obveznica stare devizne štednje u periodu 2027. do 2029. godine, planirano je: 2027.: 5,00 mil. KM, 2028.: 5,00 mil. KM i 2029.: 5,00 mil. KM.

4.7.4. Obaveze po osnovu ratnih potraživanja

Za izmirenje ratnih potraživanja izvršene su četiri emisije obveznica u ukupnom iznosu od 195,42 mil. KM, i to:

I emisija (2009.godine) u iznosu od 190,67 mil. KM,
II emisija (2011.godine) u iznosu od 3,40 mil. KM,
III emisija (2013.godine) u iznosu od 0,34 mil. KM,
IV emisija (2015.godine) u iznosu od 1,01 mil. KM.

Obveznice ratnih potraživanja izdate su rokom otplate od 19 godina i grace periodom od 14 godina. Nakon isteka grace perioda 2019. godine počela je otplata obaveza po glavnica obveznica za izmirenje ratnih potraživanja. Na ime otplate RŠ po osnovu emitiranih obveznica do 31.12.2025. godine plaćeno je 194,55 mil. KM glavnice i 57,92 mil. KM na ime kamate.

Preostale neizmirene obveze iznose 0,87 mil. KM glavnice i 0,03 mil. KM kamate. Rok dospeljeća obveznica za izmirenje ratnih potraživanja je 14 godina od datuma emisije, odnosno do 30.06.2027.godine.

4.7.5. Obaveze za neizmirene plate i naknade zaposlenika bivšeg Federalnog ministarstva odbrane i Vojske FBiH i dobavljača

Obaveze za neizmirene plate i naknade uposlenika bivšeg Federalnog ministarstva odbrane i pripadnika Vojske FBiH, te obaveze prema dobavljačima bivšeg Federalnog ministarstva odbrane i Vojske FBiH izmiruju se gotovinskim isplatama. Do 31.12.2025. godine izmirene su obveze za plate i naknade u iznosu od 32,81 mil. KM, a prema dobavljačima 18,65 mil. KM.

U 2025. godini po osnovu plaćanja za neizmirene plate i naknade uposlenika bivšeg Federalnog ministarstva odbrane i pripadnika Vojske FBiH nije bilo plaćanja.

4.7.6. Projekcija otplate unutrašnjeg duga

Projekcija otplata unutrašnjeg duga FBiH bazirana je na postojećem dugu FBiH sa stanjem na dan 31.12.2025. godine i otplatama duga koje se odnose na isti, na planiranom izdanju i otplatama tržišnih vrijednosnih papira FBiH prema indikativnom kalendaru za 2025. godinu, te na procjeni izdanja obveznica za izmirenje stare devizne štednje u periodu 2025. – 2028. godina i otplata po njihovom dospijeću.

Tabela 38. Projekcije otplate unutrašnjeg duga u periodu 2026 – 2029. godina, u mil. KM

Kategorija duga	2026.		2027.		2028.		2029.	
	glavnica	kamata	glavnica	kamata	glavnica	kamata	glavnica	kamata
Tržišne obveznice	80,00	40,42	140,00	44,92	250,00	44,92	210,00	44,92
Trezorski zapisi	200,00	0,00	200,00	0,00	200,00	0,00	200,00	0,00
Stara devizna štednja	2,92	0,04	5,00	0,13	5,00	0,13	5,00	0,13
Ratna potraživanja	0,36	0,02	0,51	0,01	0,00	0,00	0,00	0,00
Kratkoročni krediti	125,00	2,20	160,00	2,30	160,00	2,30	160,00	2,30
UKUPNO	408,28	42,68	505,51	47,36	615	47,35	575	47,35

Izvor: FMF

Osim navedenog, Vlada FBiH izmiruje obaveze unutrašnjeg duga po sudskim presudama. Za period od 2027. do 2029.godine planirani su sljedeći izdaci: za izmirenje presuda iz osnova ratnih tražbina godišnje je budžetom FBiH planirano po 1,0 mil. KM za naredne tri godine, za obaveze prema dobavljačima bivšeg FMO i Vojske Federacije po 100.000 KM godišnje, za izmirenje plata i naknada uposlenicima bivšeg FMO i pripadnicima Vojske Federacije po 200.000 KM godišnje.

4.8. Vanjski dug u FBiH

Vanjski dug FBiH uređen je Zakonom o zaduživanju, dugu i garancijama Bosne i Hercegovine⁷¹, Zakonom o dugu, zaduživanju i garancijama u Federaciji Bosne i Hercegovine, Zakonom o Budžetima u FBiH i Zakonom o trezoru u FBiH. U skladu sa članom 49. Zakona o zaduživanju, dugu i garancijama Bosne i Hercegovine entiteti i Distrikt mogu se zaduživati po osnovu vanjskog duga uz prethodnu saglasnost Parlamentarne skupštine Bosne i Hercegovine, u skladu s uslovima iz Ustava Bosne i Hercegovine.

Vanjski dug u FBiH, uključujući dugove krajnjih korisnika, odnosi se na relevantni i direktni dug i iznosi 5.562,23 mil. KM. Relevantni dug FBiH, nastao zaduživanjem Bosne i Hercegovine i supsidijarnim prenosom obaveza po osnovu ugovorenih kredita na FBiH, na dan 31.12.2025. godine iznosi 5.523,72 mil. KM, dok direktni dug Federacije, nastao po osnovu kredita koje je direktno sa kreditorom ugovorila FBiH

⁷¹ „Službeni glasnik BiH“ br.52/05, 103/09 i 90/16

prije stupanja na snagu Zakona o dugu, zaduživanju i garancijama, iznosi 38,51 mil. KM.

Tabela 39. Stanje vanjskog duga u periodu 2019. – 2025. godina, u mil. KM

Kategorija duga	2019.	2020.	2021.	2022.	2023.	2024.	2025.
Relevantni dug	4.520,04	4.910,87	5.336,84	5.352,97	5.117,37	5.010,43	4.839,18
Direktni dug	75,35	71,85	65,17	57,53	49,29	43,32	723,05
Ukupno	4.595,39	4.982,72	5.402,01	5.410,50	5.166,67	5.053,74	5.562,23

Izvor: FMF

Učešće starog duga⁷² u ukupnom vanjskom dugu ima trend pada i sa 256,94 mil. KM, čini 4,62% ukupnog vanjskog duga.⁷³

Vanjski dug u Federaciji je u cilju osiguranja sredstava za finansiranje većih infrastrukturnih projekata, kao i za budžetsku podršku je najvećim dijelom ugovoren sa bilateralnim i multilateralnim finansijskim institucijama (Svjetska banka, Evropska banka za obnovu i razvoj, Evropska investiciona banka, Međunarodni monetarni fond i dr). Kao rezultat toga, 4.210,97 mil. KM⁷⁴ ili 75,71% ukupnog vanjskog duga u Federaciji odnosi se na zaduženje kod multilateralnih finansijskih institucija, dug prema bilateralnim kreditorima iznosi 666,72 mil. KM ili 11,99% i dug u formi vrijednosnih papira odnosno evroobveznice iznosi 684,54 mil. KM ili 12,31% ukupnog vanjskog duga.

Grafikon 25. Struktura vanjskog duga u FBiH po kreditorima 31.12.2025.godine, u KM



Izvor: FMF

⁷² Dug Federacije koji je preuzet od SFRJ iznosio je 1.593,79 mil. KM

⁷³ Učešće starog duga u ukupnom vanjskom dugu je na dan 31.12.2013. godine iznosilo 21,19%, 2014. godine 18,51% i konstatno se smanjuje

⁷⁴ Uključen je i dio duga prema multilateralnim kreditorima koji je preuzet od bivše SFRJ

Izuzme li se dug krajnjih korisnika (KK), na koje je supsidijarno prenesena obaveza po osnovu kreditnog zaduženja, a koju uplaćuju u budžet Federacije, stanje vanjskog duga Vlade FBiH na dan 31.12.2025. godine iznosi 2.325,86 mil. KM i u ukupnom dugu Vlade Federacije učestvuje sa 58,89%. Učešće vanjskog duga Vlade Federacije u ukupnom vanjskom dugu u Federaciji se konstantno smanjivalo i sa 56,78%, koliko je iznosilo 2013. godine, u 2024. godini je iznosilo 24,34%, dok je u 2025. godini došlo do porasta na 41,82%.

Plan otplate obaveza po vanjskom dugu Federacije izrađuje se na bazi projekcije obaveza proisteklih iz zaključenih međunarodnih sporazuma (ugovora) sa kreditorima i procjene povlačenja već zaključenih kredita, uzimajući u obzir mogućnost promjene kursa valuta u kojima se krediti otplaćuju⁷⁵.

Tabela 40. Otplata vanjskog duga u 2025. godini, u mil. KM

	Glavnica		Kamata		Ukupno		% izvršenja
	Plan	Realizacija	Plan	Realizacija	Plan	Realizacija	
Relevantni dug	595,94	563,27	181,58	150,49	777,52	713,76	91,80%
Direktni dug	4,81	4,81	1,37	1,37	6,18	6,18	100,00%
UKUPNO	600,75	568,08	182,95	151,86	783,7	719,94	91,86%

Izvor: FMF

Tabela 41. Projekcija otplate vanjskog duga u periodu 2026. – 2029. godine, u mil. KM, uključujući i dug koji je supsidijarno prenesen na krajnje korisnike

Kategorija duga	2026.		2027.		2028.		2029.	
	glavnica	kamata	glavnica	kamata	glavnica	kamata	glavnica	kamata
Relevantni dug	477,06	162,53	454,08	165,19	468,52	147,98	473,40	124,57
Izravni dug	4,81	38,72	4,81	116,95	4,81	116,80	4,81	116,64
Ukupno	481,87	201,25	458,89	282,14	473,33	264,78	478,21	241,21

Izvor: FMF

⁷⁵ U projekciju obveza uključen i korektivni faktor u iznosu od 5%

5. Budžetski prioriteti za period 2027. – 2029. godine

Dokument okvirnog budžeta predstavlja osnovni instrument integracije makroekonomskih i fiskalnih politika sa strateškim razvojnim ciljevima Federacije Bosne i Hercegovine, kao i sa iskazanim potrebama budžetskih korisnika. Njegova uloga ogleda se u jačanju fiskalne discipline, unapređenju srednjoročnog budžetskog planiranja i osiguranju dugoročne održivosti javnih finansija, uz dosljedno usmjeravanje budžetskih resursa ka prioritetima Vlade Federacije BiH u skladu sa socio-ekonomskim razvojnim izazovima.

Dokument okvirnog budžeta obuhvata makroekonomski okvir sa ključnim indikatorima i projekcijama, srednjoročnu fiskalnu strategiju, te okvir za upravljanje javnim rashodima, uključujući planiranje tekućih izdataka i obaveza po osnovu servisiranja javnog duga. Na taj način obezbjeđuje se koherentna veza između fiskalnih ograničenja i razvojnih prioriteta u srednjoročnom periodu 2027–2029. godine.

U procesu izrade Dokumenta okvirnog budžeta za period 2027–2029. godine, uvaženi su strateški prioriteti Vlade Federacije BiH, važeće politike javnih rashoda, kao i realne projekcije raspoloživih fiskalnih kapaciteta. Na osnovu Budžetskih instrukcija broj 1, budžetski korisnici su dostavili svoje finansijske zahtjeve u skladu sa utvrđenim politikama i strateškim dokumentima, nastojeći identificirati ključne programe i mjere iz svoje nadležnosti.

Analizom dostavljenih budžetskih zahtjeva konstatirano je da ukupno iskazane potrebe značajno premašuju projicirane fiskalne mogućnosti, što je zahtijevalo primjenu principa fiskalne odgovornosti i racionalizacije pri definiranju početnih gornjih granica rashoda. Utvrđene gornje granice rashoda po budžetskim korisnicima i njihovim programima, predstavljaju polazni okvir za izradu budžeta Federacije BiH za 2027. godinu.

U skladu sa utvrđenim budžetskim kalendarom, nakon usvajanja Dokumenta okvirnog budžeta, Federalno ministarstvo finansija će izdati Budžeta instrukcije broj 2, kojima će se definirati konačni limiti po budžetskim korisnicima i njihovim programima i detaljne smjernice za izradu budžetskih zahtjeva za naredni period.

U okviru strukture dokumenta, u dijelu 5.1. prikazane su srednjoročne projekcije Budžeta Federacije BiH za period 2027–2029. godine, dok dio 5.2. obuhvata proceduru dostavljanja i analize finansijskih zahtjeva budžetskih korisnika, uključujući identifikovane izazove u procesu planiranja. Dio 5.3. daje pregled metodološkog pristupa u određivanju prioriteta javne potrošnje, dok dio 5.4. sadrži analitički prikaz početnih gornjih granica rashoda po budžetskim korisnicima i njihovim programima.

5.1. Projekcije Budžeta Federacije BiH za naredne tri godine

Prihodovna strana Budžeta Federacije Bosne i Hercegovine za period 2027–2029. godine zasniva se na projekcijama makroekonomskih kretanja i procjenama fiskalnih kapaciteta Federacije BiH, uzimajući u obzir ostvarene trendove naplate javnih prihoda, očekivana domaća i međunarodna ekonomska kretanja, kao i pretpostavke koje proizlaze iz srednjoročnog fiskalnog okvira. Projekcije prihoda pripremljene su primjenom principa opreznosti i fiskalne odgovornosti, s ciljem realnog sagledavanja fiskalnog potencijala i očuvanja stabilnosti javnih finansija.

Ukupni budžetski prihodi planirani su u iznosu od 6.335,3 miliona KM u 2027. godini, 6.616,2 miliona KM u 2028. godini i 6.809,7 miliona KM u 2029. godini. Očekivani rast prihoda dominantno se zasniva na povećanju poreznih prihoda, prvenstveno prihoda od doprinosa za penziono i invalidsko osiguranje, te prihoda od direktnih poreza koji pripadaju Federaciji BiH. Održivost приходovne strane budžeta u srednjoročnom periodu zavisit će od nastavka reformskih aktivnosti usmjerenih na unapređenje poreske discipline, jačanje efikasnosti naplate javnih prihoda i suzbijanje sive ekonomije.

Na rashodovnoj strani budžeta, projekcije za period 2027–2029. godine zasnovane su na važećim zakonskim obavezama, strateškim prioritetima Vlade Federacije BiH i dostavljenim finansijskim zahtjevima budžetskih korisnika. Ukupni budžetski rashodi planirani su u iznosu od 8.092,7 miliona KM u 2027. godini, 8.755,9 miliona KM u 2028. godini i 9.426,7 miliona KM u 2029. godini. Struktura rashoda pokazuje da najveći udio i dalje imaju tekući transferi i drugi tekući rashodi, koji rastu sa 6.712,3 miliona KM u 2027. godini na 7.933,7 miliona KM u 2029. godini. Istovremeno, izdaci za kamate bilježe kontinuiran rast, sa 408,7 miliona KM u 2027. godini na 505,6 miliona KM u 2029. godini, što dodatno povećava pritisak na raspoloživi fiskalni prostor.

Projekcije budžeta ukazuju na nastavak prisustva značajnih fiskalnih neravnoteža tokom cijelog planskog perioda. Ukupan finansijski rezultat projektovan je u iznosu od minus 1.021,0 milion KM u 2027. godini, minus 1.456,7 miliona KM u 2028. godini i minus 2.067,0 miliona KM u 2029. godini. Istovremeno, nepokriveni višak rashoda i izdataka nad prihodima i primicima procijenjen je na 1.041,0 milion KM u 2027. godini, 1.476,7 miliona KM u 2028. godini i 2.087,0 miliona KM u 2029. godini.

Imajući u vidu projektovane fiskalne pokazatelje za period 2027–2029. godine, bit će neophodno provoditi mjere fiskalne konsolidacije usmjerene na jačanje budžetske discipline, unapređenje efikasnosti javne potrošnje i očuvanje dugoročne održivosti javnih finansija.

Tabela 42. Projekcije Budžeta Federacije BiH za naredne tri godine

BUDŽET FEDERACIJE BOSNE I HERCEGOVINE ZA 2027, 2028. i 2029.

Član 1.

Budžet Federacije BiH za 2027, 2028. i 2029. godinu sastoji se od:

OPIS	Ekonomska klasifikacija	BUDŽET 2026	Budžet za 2027. godinu	Budžet za 2028. godinu	Budžet za 2029. godinu
1	2	3	4	5	6
A. RAČUN PRIHODA I RASHODA I NETO NABAVKE NEFINANSIJSKE IMOVINE		(u KM)			
1. BUDŽETSKI PRIHODI	7	6,511,226,666	6,335,320,277	6,616,156,817	6,809,685,212
1.1. PRIHODI OD POREZA	71	5,836,516,801	6,122,805,729	6,402,771,500	6,591,263,287
1.1.1. Porezi na dobit pojedinaca i preduzeća	711	107,356,888	110,505,625	111,302,543	112,659
1.1.2. Doprinosi za penzijsko i invalidsko osiguranje	712	3,273,972,465	3,448,432,002	3,639,122,116	3,851,333,386
1.1.3. Prihodi od indirektnih poreza sa jedinstvenog računa	717	2,454,967,448	2,563,753,102	2,652,231,841	2,739,702,242
1.1.3.1. Prihodi od indirektnih poreza koji pripadaju Federaciji BiH	717111	1,745,782,240	1,901,410,422	1,995,358,064	2,109,651,444
1.1.3.2. Prihodi od indirektnih poreza na ime finansiranja relevantnog duga	717112	709,185,208	662,342,680	656,873,777	630,050,798
1.1.4. Ostali prihodi i prihodi po osnovu zaostalih obaveza	719 i 777	220,000	115,000	115,000	115,000
1.2. NEPOREZNI PRIHODI	72	674,709,865	212,514,548	213,385,317	218,421,925
1.3. TEKUĆI TRANSFERI I DONACIJE	73	-	-	-	-
2. BUDŽETSKI RASHODI	6	7,697,731,075	8,092,734,241	8,755,946,224	9,426,687,510
2.1. TEKUĆA REZERVA	60	5,090,000	5,090,000	5,090,000	5,090,000
2.2. PLAĆE, NAKNADE TROŠKOVA ZAPOSLENIH, DOPRINOSI POSLODAVCA I DRUGI DOPRINOSI	611 i 612	486,610,066	507,290,582	509,303,001	513,779,556
2.3. IZDACI ZA MATERIJAL, SITAN INVENTAR I USLUGE	613	182,306,337	179,696,460	177,628,554	198,419,632
2.4. TEKUĆI TRANSFERI I DRUGI TEKUĆI RASHODI	614	6,296,327,558	6,712,250,590	7,347,911,360	7,933,735,013
2.5. KAPITALNI TRANSFERI	615	461,470,000	279,670,000	268,101,500	270,101,500
2.6. IZDACI ZA KAMATE	616	265,927,114	408,736,609	447,911,809	505,561,809
3. TEKUĆI BILANS (1.-2.)		-1,186,504,409	-1,757,413,964	-2,139,789,407	-2,617,002,298
4. PRIMICI OD PRODAJE NEFINANSIJSKE IMOVINE	811	100,000	0	0	0
5. IZDACI ZA NABAVKU I IZDACI PO OSNOVU REKONSTRUKCIJE I ODRŽAVANJA NEFINANSIJSKE IMOVINE	821	137,075,128	76,643,842	130,035,620	140,927,910
6. NETO NABAVKA NEFINANSIJSKE IMOVINE (4.-5.)		-136,975,128	-76,643,842	-130,035,620	-140,927,910
7. UKUPAN SUFICIT/DEFICIT (3.+6.)		-1,323,479,537	-1,834,057,806	-2,269,825,027	-2,757,930,208
B. RAČUN FINANSIRANJA		(u KM)			
8. PRIMICI OD FINANSIJSKE IMOVINE I ZADUŽIVANJA	813; 814 i 815	2,386,952,480	2,021,512,366	2,010,702,309	2,078,084,630
8.1. PRIMICI OD FINANSIJSKE IMOVINE	813	50,000,000	196,751,961	192,787,309	190,169,630
8.2. PRIMICI OD ZADUŽIVANJA	814 i 815	2,336,952,480	1,824,760,405	1,817,915,000	1,887,915,000
8.2.1. Primici od dugoročnog zaduživanja	814	1,976,952,480	1,364,760,405	1,357,915,000	1,427,915,000
8.2.1.1. Zajmovi primljeni kroz državu	8141	-	-	-	-
8.2.1.2. Primici od vanjskog zaduživanja	8142	1,576,952,480	984,760,405	977,915,000	977,915,000
8.2.1.3. Primici od domaćeg zaduživanja	8143	400,000,000	380,000,000	380,000,000	450,000,000
8.2.2. Primici od kratkoročnog zaduživanja	815	360,000,000	460,000,000	460,000,000	460,000,000
8.2.2.1. Zajmovi primljeni kroz državu	8151	-	-	-	-
8.2.2.2. Primici od vanjskog zaduživanja	8152	-	-	-	-
8.2.2.3. Primici od domaćeg zaduživanja	8153	360,000,000	460,000,000	460,000,000	460,000,000
9. IZDACI ZA FINANSIJSKU IMOVINU I OTPLATE DUGOVA	822 i 823	1,043,472,943	1,208,478,808	1,197,560,738	1,317,112,000
9.1. IZDACI ZA FINANSIJSKU IMOVINU	822	25,196,322	26,600,000	26,600,000	26,600,000
9.2. IZDACI ZA OTPLATE DUGOVA	823	1,018,276,621	1,181,878,808	1,170,960,738	1,290,512,000
9.2.1. Otplate dugova primljenih kroz državu	8231	507,194,813	477,472,000	466,411,000	466,487,000
9.2.2. Vanjske otplate	8232	4,900,000	4,900,000	4,900,000	4,900,000
9.2.3. Otplate domaćeg pozajmljivanja	8233	500,000,000	690,000,000	690,000,000	810,000,000
9.2.4. Otplate unutrašnjeg duga	8234	4,681,808	8,006,808	8,149,738	7,625,000
9.2.5. Otplate duga po izdatim garancijama	8235	1,500,000	1,500,000	1,500,000	1,500,000
10. NETO FINANSIRANJE (8.-9.)		1,343,479,537	813,033,558	813,141,571	760,972,630
11. UKUPAN FINANSIJSKI REZULTAT (7.+10.)		20,000,000	-1,021,024,248	-1,456,683,456	-1,996,957,578
12. RAZGRANIČENI PRIHODI	391	-	-	-	-
13. NERASPOREĐENI VIŠAK PRIHODA I RASHODA	591	20,000,000	20,000,000	20,000,000	20,000,000
SVEUKUPNI PRIHODI, PRIMICI, RAZGRANIČENI PRIHODI I NERASPOREĐENI VIŠAK PRIHODA I RASHODA		8,898,279,146	8,356,832,643	8,626,859,126	8,887,769,842
SVEUKUPNI RASHODI I IZDACI		8,898,279,146	9,397,856,891	10,103,542,582	10,904,727,420

Izvor: FMF

5.1.1. Mjere fiskalne konsolidacije

Analiza projekcija Budžeta Federacije Bosne i Hercegovine za period 2027–2029. godine ukazuje na postojanje izraženih izazova u pogledu očuvanja srednjoročne fiskalne održivosti. Podaci prezentirani u Tablici 42. Dokumenta okvirnog budžeta pokazuju da je za posmatrani period projektovan nepokriveni višak rashoda i izdataka nad prihodima i primicima u iznosu od 1.041,0 milion KM u 2027. godini, 1.476,7 miliona KM u 2028. godini i 2.016,9 miliona KM u 2029. godini. Navedeni iznosi trenutno nisu pokriveni identificiranim izvorima finansiranja, što ukazuje na potrebu provođenja dodatnih mjera fiskalne konsolidacije radi očuvanja stabilnosti javnih finansija Federacije BiH.

Mjere fiskalne konsolidacije potrebno je provoditi istovremeno na prihodovnoj i rashodovnoj strani budžeta, s ciljem postepenog usklađivanja rasta tekućih rashoda isključivo sa rastom prihoda budžeta, uz targetiranje fiskalnog cilja ka smanjenju tekućeg deficita proračuna na 1,5 % deficita u odnosu na BDP FBiH u narednom srednjoročnom periodu.

U oblasti javnih prihoda, prioritet treba biti usmjeren na unapređenje efikasnosti sistema naplate postojećih poreznih prihoda, jačanje poreske discipline i suzbijanje sive ekonomije. Poseban značaj ima implementacija Zakona o fiskalizaciji transakcija u Federaciji Bosne i Hercegovine, čiji efekti nisu uključeni u postojeće projekcije prihoda. Nakon sagledavanja rezultata njegove primjene, potrebno je izvršiti procjenu dodatnih fiskalnih efekata i uključiti ih u naredna ažuriranja srednjoročnog fiskalnog okvira.

Na rashodovnoj strani budžeta neophodno je provesti detaljnu analizu svih kategorija rashoda i izdataka radi identifikacije mogućnosti za njihovu racionalizaciju i povećanje efikasnosti javne potrošnje. Projekcije ukazuju da tekući transferi i drugi tekući rashodi rastu sa 6.712,3 miliona KM u 2027. godini na 7.933,7 miliona KM u 2029. godini, što predstavlja rast od približno 18%, dok ukupni budžetski prihodi u istom razdoblju rastu za oko 7,5%. Takva dinamika ukazuje na prisustvo strukturne neravnoteže između prihoda i rashoda koja dugoročno nije fiskalno održiva.

Posebnu pažnju potrebno je posvetiti provođenju dubinske analize pojedinačnih rashodovnih programa i zakonski zasnovanih obaveza, s ciljem sagledavanja mogućnosti za ograničavanje dinamike rasta rashoda, odnosno primjenu mjera usporavanja ili privremenog zamrzavanja rasta pojedinih kategorija javne potrošnje. Pri tome je neophodno osigurati nesmetano izvršavanje osnovnih funkcija javnog sektora i očuvanje socijalne zaštite najugroženijih kategorija stanovništva.

Dodatno, potrebno je izvršiti sveobuhvatnu evaluaciju efekata javne potrošnje, naročito u segmentu subvencija i transfera drugim nivoa vlasti, kako bi se utvrdila njihova efikasnost, opravdanost i usklađenost sa definiranim ciljevima javnih politika.

5.1.2. Potencijalni fiskalni rizici u periodu 2027 – 2029. godine

Pored potrebe provođenja mjera fiskalne konsolidacije, projektovane fiskalne pozicije Budžeta Federacije BiH za period 2027–2029. godine ukazuju na prisustvo značajnih fiskalnih rizika koji mogu uticati na održivost javnih finansija i sposobnost finansiranja budžetskih obaveza u srednjem roku.

Poseban rizik odnosi se na očuvanje kreditnog rejtinga Federacije BiH. Međunarodna rejting agencija Standard & Poor's je u maju 2026. godine potvrdila kreditni rejting Federacije BiH na nivou B+/B, ali uz negativne izgledе, pri čemu je ukazano da kontinuirani rast budžetskog deficita uzrokovan povećanjem tekuće potrošnje, umjesto finansiranjem razvojnih i kapitalnih investicija, predstavlja jedan od ključnih faktora koji mogu dovesti do smanjenja kreditnog rejtinga u narednom periodu.

Dodatni rizik proizlazi iz projektovanog rasta ukupnog javnog duga i povećanih potreba za refinanciranjem postojećih obaveza. U uslovima povećanih potreba za zaduživanjem, neophodno je kontinuirano pratiti pokazatelje zaduženosti i sposobnost servisiranja duga, kako bi se očuvala dugoročna fiskalna održivost i budžetska likvidnost.

Rizici su prisutni i u segmentu kretanja kamatnih stopa na domaćem i međunarodnom finansijskom tržištu. Produženo razdoblje restriktivnih monetarnih politika i nepovoljnih tržišnih uvjeta mogao bi dovesti do rasta troškova zaduživanja i povećanja izdataka za kamate, čime bi se dodatno smanjio raspoloživi fiskalni prostor za finansiranje razvojnih prioriteta.

Posebnu pažnju potrebno je posvetiti i kapacitetu domaćeg tržišta kapitala za apsorpciju planiranih emisija vrijednosnih papira Federacije BiH. Ograničena diversifikacija investitorske baze i visoka koncentracija postojećih ulaganja kod određenog broja institucionalnih investitora mogu predstavljati izazov u osiguravanju potrebnih izvora financiranja pod prihvatljivim tržišnim uvjetima.

Navedeni rizici ukazuju na potrebu provođenja kredibilnih mjera fiskalne konsolidacije usmjerenih na postepeno smanjenje budžetskog deficita, usporavanje rasta tekuće potrošnje i jačanje fiskalne discipline.

Osnovni cilj predloženih mjera fiskalne konsolidacije, uz uvažavanje potencijalnih fiskalnih rizika, jeste postepeno uspostavljanje održivog odnosa između rasta prihoda i rasta rashoda, smanjenje projektovanih fiskalnih neravnoteža i stvaranje pretpostavki za dugoročnu održivost javnih financija Federacije Bosne i Hercegovine.

5.2. Dostavljanje i analiza finansijskih zahtjeva budžetskih korisnika

5.2.1. Budžetske Instrukcije broj 1 za period 2027. – 2029. godine

Nakon uspješno implementiranog novog softverskog rješenja za pripremu i izradu budžeta PROBIS, te važećim budžetskim kalendarom, Federalno ministarstvo finansija izradilo je Budžetske instrukcije broj 1 koje se odnose na način i elemente izrade budžeta. Navedene instrukcije u potpunosti su usklađene sa formatom programskog budžeta i predstavljaju osnov za izradu Dokumenta okvirnog budžeta (DOB) Federacije Bosne i Hercegovine za period 2027–2029. godine. Instrukcije sadrže osnovne makroekonomske pretpostavke za srednjoročni period, kao i metodološka uputstva za izradu DOB-a.

Budžetske instrukcije broj 1 predstavljaju prvi korak u budžetskom ciklusu i imaju za cilj da budžetskim korisnicima pravovremeno osiguraju informacije o procedurama, rokovima i zahtjevima koji se odnose na izradu Dokumenta okvirnog budžeta Federacije BiH za navedeni period. S obzirom na to da je trogodišnje budžetsko planiranje zakonska obaveza svih budžetskih korisnika i vanbudžetskih fondova, ovim instrukcijama se posebno naglašava obaveza federalnih budžetskih korisnika da prilikom pripreme i podnošenja godišnjih finansijskih zahtjeva postupaju u skladu sa propisanim smjernicama, naročito u dijelu izrade finansijskih zahtjeva u programskom formatu. Na ovaj način nastoji se osigurati da se javna sredstva raspoređuju na programe koji ostvaruju najveći društveni učinak i proizvode mjerljive rezultate.

U kontekstu prelaska na programski model budžetiranja, budžet se usvaja kroz ekonomske kategorije rashoda u okviru definiranih budžetskih programa. Budžetski korisnici su u okviru aplikacije PROBIS unijeli relevantne podatke za svaki pojedinačni program u okviru „Osobne karte programa“. Pored toga, uspostavljen je set fokusiranih indikatora s ciljem definiranja ograničenog broja kvalitetnih i relevantnih indikatora koji omogućavaju pouzdano mjerenje izlaznih i krajnjih rezultata programa. Navedeni indikatori sistematizovani su u okviru „Pasoša indikatora“, pri čemu su budžetski korisnici za svaki od odabranih pokazatelja dostavili odgovarajuće podatke neophodne za njihovo praćenje i vrednovanje.

Budžetski korisnici su izradili finansijske zahtjeve za budžetska sredstva za period 2027–2029. godine u programskom formatu putem aplikacije PROBIS, te ih dostavili Federalnom ministarstvu finansija elektronskim putem i u štampanoj formi, u skladu sa članom 15. Zakona o budžetima u Federaciji Bosne i Hercegovine.

5.2.2. Analiza finansijskih zahtjeva budžetskih korisnika

Uspostavljanjem direktne elektronske komunikacije između budžetskih korisnika i Federalnog ministarstva finansija omogućeno je unošenje podataka u aplikaciju PROBIS, u smislu njihovog dostavljanja u jedinstvenu centraliziranu bazu podataka. Primjena ovakvog načina rada doprinijela je smanjenju mogućnosti nastanka tehničkih grešaka prilikom unosa budžetskih informacija, kao i unapređenju discipline, efikasnosti procesa planiranja te ukupnog kvaliteta budžetske dokumentacije.

U skladu sa Budžetskim instrukcijama broj 1, budžetski korisnici su, putem navedene aplikacije, kao i u štampanoj formi, dostavili preliminarne finansijske zahtjeve za period 2027–2029. godine. Federalno ministarstvo finansija je, kao i u ranijim budžetskim ciklusima, kontinuirano učestvovalo u saradnji sa budžetskim korisnicima u procesu pripreme njihovih finansijskih zahtjeva, pružajući stručnu, tehničku i informatičku podršku.

Nakon prijema finansijskih zahtjeva putem centraliziranog sistema, budžetski analitičari su izvršili tehničku verifikaciju dostavljenih podataka. Zahtjevi koji nisu ispunjavali propisane tehničke kriterije vraćeni su na doradu, te su po ponovnom dostavljanju i potvrdi ispravnosti uključeni u daljnju obradu. Po okončanju tehničke verifikacije izvršena je analiza sadržaja zahtjeva i razmatranje dostavljenih informacija, na osnovu koje je Federalno ministarstvo finansija utvrdilo prijedlog gornjih granica rashoda za pojedine budžetske korisnike, koje će Vlada Federacije Bosne i Hercegovine razmatrati u okviru Dokumenta okvirnog budžeta za period 2027–2029. godine.

Dosadašnja primjena aplikacije PROBIS pokazala se efikasnom, uz značajno smanjenje tehničkih grešaka i unapređenje efikasnosti rada budžetskih korisnika. Međutim, i dalje su prisutne određene razlike u kvalitetu dostavljenih finansijskih zahtjeva, koje se prvenstveno odnose na nedovoljno razrađene mjere učinka, neadekvatna obrazloženja, kao i ponavljanje istovjetnih obrazloženja kroz više budžetskih ciklusa.

Budžetski korisnici su kroz svoje finansijske zahtjeve iskazali potrebu za ukupnim budžetskim sredstvima u iznosu od 10.043.716.196 KM u 2027. godini, što predstavlja povećanje u odnosu na Budžet Federacije BiH za 2026. godinu koji je bio 8.878.279.146 KM. Ovo znači da je planirani zahtjev za 2027. godinu nešto viši od 1,165 milijarde KM ili približno 13,12 %. Trend rasta zahtjeva nastavlja se i u narednim godinama, pri čemu su zahtjevi za 2028. godinu planirani na 10.755.962.168 KM, a za 2029. godinu na 11.609.784.897 KM, što ukazuje na kontinuirani porast potreba i zahtjeva budžetskih korisnika.

Pet najvećih budžetskih korisnika u 2027. godini zajedno traže značajan dio ukupnog budžeta, pri čemu njihov ukupan zahtjev iznosi približno 8,55 milijardi KM, što je približno 85% ukupnih zahtjeva budžetskih korisnika za 2027. godinu.

- *Federalno ministarstvo finansija sa zahtjevom od 1.700.759.380 predstavlja ključnog korisnika budžeta, što je razumljivo s obzirom na ulogu ministarstva u finansijskom upravljanju i raspodjeli sredstava.*
- *Federalno ministarstvo prometa i komunikacija zahtijeva 566.202.463 KM, što ukazuje na važnost ulaganja u infrastrukturu i komunikacione mreže.*
- *Federalno ministarstvo za pitanja boraca i invalida odbrambeno-oslobodilačkog rata sa 497.329.066 KM osigurava sredstva za podršku ovoj važnoj društvenoj kategoriji.*
- *Federalno ministarstvo rada i socijalne politike sa 815.676.198 KM usmjereno je na socijalne programe i zapošljavanje, što je ključno za društvenu stabilnost.*
- *Federalni zavod PIO/MIO sa zahtjevom od 4.975.280.783 KM apsolutni je lider u potrošnji, reflektirajući obaveze prema penzionerima, što je često jedan od najvećih troškova u javnom sektoru.*

Ovi zahtjevi pokazuju fokus budžeta na socijalnu sigurnost, infrastrukturu, kao i upravljanje javnim finansijama, što je od presudnog značaja za stabilnost i razvoj.

Tabela 43. Pregled najvećih zahtjeva po budžetskim korisnicima

Budžetski korisnik	Budžet 2026	ZAHTJEVI BUDŽETSKIH KORISNIKA		
		2027	2028	2029
1	3	4	5	6
UKUPNI RASHODI I IZDACI	7,608,055,756	8,555,247,890	9,178,156,535	9,947,696,135
1601 Federalno ministarstvo finansija	1,666,819,171	1,700,759,380	1,724,227,571	1,901,574,120
1801 Federalno ministarstvo prometa i komunikacija	343,035,326	566,202,463	556,711,085	557,454,629
3201 Federalno ministarstvo za pitanja boraca i invalida odbrambeno - oslobodilačk	465,055,307	497,329,066	524,635,672	550,289,780
5101 Federalno ministarstvo rada i socijalne politike	711,423,165	815,676,198	882,430,341	959,876,670
5102 Federalni zavod PIO/MIO	4,421,722,787	4,975,280,783	5,490,151,866	5,978,500,936

Izvor: FMF

5.3. Prioriteti potrošnje Vlade Federacije BiH

5.3.1 Utvrđivanje predloženih prioriteta potrošnje

U skladu sa uspostavljenim budžetskim praksama, izrađen je prijedlog prioriteta budžetskih korisnika kojim se definiraju ključni pravci alokacije javnih sredstava, kao i okvirne gornje granice rashoda Budžeta Federacije Bosne i Hercegovine za srednjoročni period 2027–2029. godine. Ovaj prijedlog je zasnovan na projekcijama fiskalnih prihoda, makroekonomskim indikatorima te strateškim prioritetima Vlade Federacije BiH, uz poseban naglasak na očuvanju fiskalne stabilnosti i održivosti javnih finansija.

Proces analize finansijskih zahtjeva budžetskih korisnika proveden je uz primjenu principa realističnog planiranja, prioritizacije javnih politika i uvažavanja raspoloživih fiskalnih ograničenja. Definirane gornje granice rashoda predstavljaju osnovni instrument usmjeravanja budžetskog planiranja, s ciljem da ukupna javna potrošnja ostane u okviru projektovanih prihoda i fiskalnog kapaciteta Federacije BiH.

U okviru srednjoročnih fiskalnih projekcija, poseban fokus stavljen je na usklađivanje rashodovne strane budžeta sa realnim prihodnim mogućnostima, radi očuvanja fiskalne konsolidacije i makrofiskalne stabilnosti. Prioriteti uključuju jačanje budžetske discipline, unapređenje efikasnosti javne potrošnje te racionalizaciju postojećih rashoda kroz unapređenje kontrole i evaluaciju programskih učinaka. U tom kontekstu, posebna pažnja posvećuje se identifikaciji manje produktivnih rashoda i njihovoj postupnoj optimizaciji, uz preusmjeravanje sredstava ka razvojnim i prioritetnim sektorima.

U procesu pripreme finansijskih zahtjeva od budžetskih korisnika se očekuje jasno definiranje programskih ciljeva, realna procjena potreba te detaljno i argumentirano obrazlaganje predloženih aktivnosti. Na taj način se omogućava kvalitetnije odlučivanje o raspodjeli ograničenih budžetskih sredstava u skladu sa strateškim opredjeljenjima Vlade Federacije BiH.

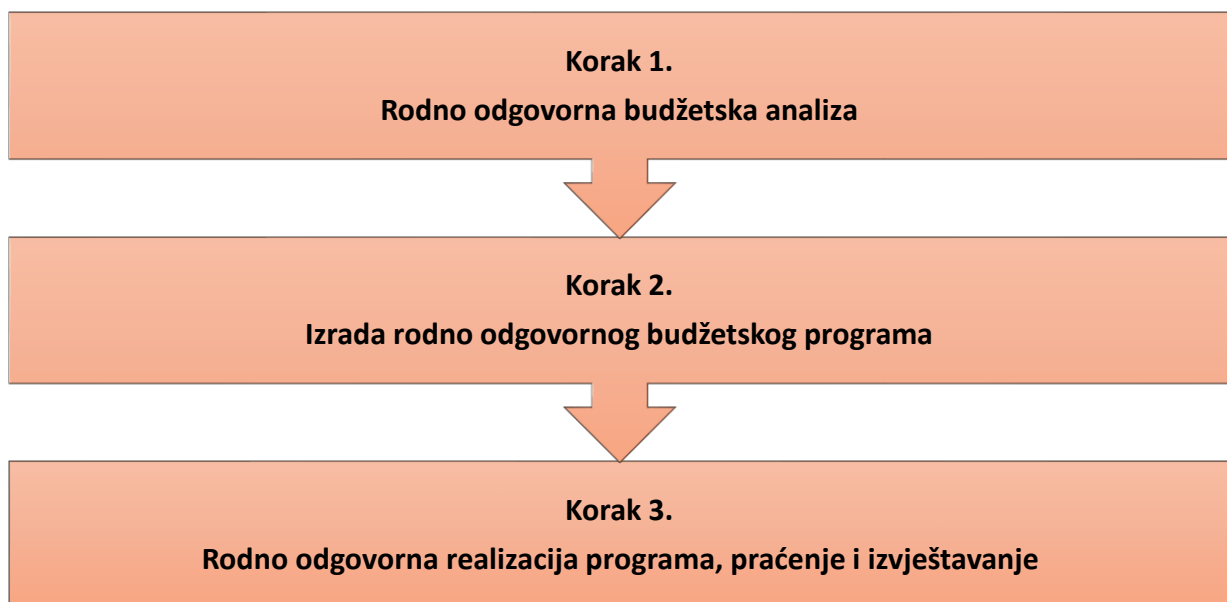
U cilju unapređenja standardizacije i transparentnosti procesa izrade prioriteta, Federalno ministarstvo finansija je budžetskim korisnicima dostavilo dokument „Procedure za izradu finansijskih zahtjeva organizacionih jedinica budžetskih korisnika“. Navedenim dokumentom se nastoji uspostaviti jedinstven okvir odgovornosti i nadležnosti unutar institucija, uz jasno definiranje uloga rukovodnih struktura, sektora za finansijsko-ekonomske poslove i drugih relevantnih organizacionih jedinica. Imajući u vidu specifičnosti institucionalnih uređenja, preporučuje se prilagođavanje ovih procedura unutrašnjoj organizaciji svakog budžetskog korisnika, kako bi se osigurala njihova dosljedna primjena i unaprijedila efikasnost procesa budžetskog planiranja.

5.3.2 Inicijative za uvođenje rodno odgovornog budžetiranja

5.3.2.1. Rodno odgovorno budžetiranje (ROB)

Svi budžetski korisnici, kao i prethodnih godina, dužni su bili u svoj finansijski zahtjev integrirati elemente rodne ravnopravnosti. Rodno odgovorni budžeti prepoznaju one potrebe i afirmiraju one projekte i programe koji optimalno i istovremeno realiziraju ekonomske, političke i društvene ciljeve, a koji se odnose na povećanje ekonomske efikasnosti poslovanja, ubrzanje razvoja privrede i društva u cjelini, uz smanjenje neravnopravnosti spolova. Stoga je uvijek naglašavano da je potrebno da budžetski korisnici kroz mjere učinka prikažu rodno odgovorno budžetiranje. Načela rodno odgovornog budžetiranja su integrirana i u budžetsku dokumentaciju, i to budžetske instrukcije br. 1 koje Federalno ministarstvo finansija dostavlja budžetskim korisnicima prema budžetskim kalendaru.

U skladu sa Metodologijom provedbe rodno odgovornog budžetiranja u ministarstvima i institucijama Federacije Bosne i Hercegovine⁷⁶ proces integriranja rodne ravnopravnosti u fazi planiranja, izrade i izvršenja budžeta odvija se u tri koraka:



U kontekstu Finansijskog zahtjeva od posebnog značaja su koraci 1. i 2. dok se korak 3. koristi za izvještavanje o izvršenju budžeta i za planiranje koraka 1. i 2. za naredni budžetski period.

Rodna situaciona analiza predstavlja kritički alat za ocjenu stvarnog stanja ravnopravnosti muškaraca i žena koja se bazira na osnovu podatka o ravnopravnosti spolova u FBiH. Rodna analiza korisnika/ca transfera/programa/projekata koje je

⁷⁶<http://www.gcfbih.gov.ba/metodologija-provedbe-gender-odgovornog-budzetiranja-u-ministarstvima-i-institucijama-federacije-bosne-i-hercegovine/>

budžetski korisnik finansirao u prethodnom periodu prikazuju informacije: planirana i isplaćena budžetska sredstva po godinama za odabrane transfere u prethodne tri godine u odnosu na broj i postotak žena i muškaraca kao krajnjih korisnika/ica tih sredstava po godinama. Ukoliko se utvrdi razlika između stanja ravnopravnosti spolova i uticaja budžeta, budžetski korisnici su dužni pristupiti koraku broj 2.

Na osnovu dobijenih rezultata prethodne analize, budžetski korisnici će uvidjeti koliki je jaz između korisnika sredstava u odnosu na spol (i neke druge varijable u odnosu na spol, ako ih uključite), i ta informacija će poslužiti za unošenje novih elemenata u tabele finansijskog zahtjeva.

Također, budžetski korisnici dužni su bili u obavezi da pri unosu odabranog programa ili transfera uzeti u obzir i pravni osnov odnosno dodati i Zakon o ravnopravnosti spolova u Bosni i Hercegovini ⁷⁷ i Gender akcioni plan Bosne i Hercegovine 2023.-2027. godine⁷⁸.

⁷⁷ „Službeni glasnik BiH“ - prečišćeni tekst, broj 32/10

⁷⁸ „Službeni glasnik BiH“, broj 82/23

5.4. Gornje granice rashoda budžetskih korisnika Vlade Federacije BiH za period 2027. – 2029. godine po sektorima

Navedeno poglavlje odnosi se na gornje granice rashoda budžetskih korisnika za sljedeću budžetsku, te naredne dvije fiskalne godine, a koje su utvrđene nakon izvršene analize i preporuka spomenutih u prethodnom poglavlju. Zahtjevi budžetskih korisnika, kao i početna budžetska ograničenja, za svakog budžetskog korisnika, prikazani su u tabelarno u nastavku

Tabela 44. Pregled sažetih sektorskih gornjih granica rashoda Federacije BiH za period 2027. – 2029.

FUN KO D	BUDŽETSKI KORISNIK	BUDŽET					PROJEKCIJE					
		2026	% BDP	Zahtjev 2027	Zahtjev 2028	Zahtjev 2029	Utvrđen limit 2027	% BDP	Utvrđen limit 2028	% BDP	Utvrđen limit 2029	% BDP
1	2	3	4	5	6	7	8	9	10	11	12	13
	UKUPNI RASHODI	8.878.279.146	23,26%	10.043.716.198	10.755.962.168	11.609.784.897	9.372.766.891	23,01%	10.078.452.582	23,41%	10.879.637.420	23,90%
1	OPĆE JAVNE USLUGE	1.956.756.554	5,13%	1.979.179.332	2.072.772.429	2.265.087.776	1.942.855.200	4,77%	2.014.893.966	4,68%	2.227.392.831	4,89%
2	JAVNI RED I SIGURNOST	292.367.193	0,77%	363.008.371	352.746.545	363.060.836	294.832.188	0,72%	294.599.295	0,68%	294.520.804	0,65%
3	EKONOMSKI POSLOVI	673.617.797	1,77%	965.165.947	939.118.006	952.701.408	588.453.798	1,44%	578.986.544	1,34%	574.880.735	1,26%
4	ZAŠTITA ŽIVOTNE SREDINE	14.071.011	0,04%	29.526.958	31.073.722	31.364.958	14.293.752	0,04%	14.378.672	0,03%	14.339.908	0,03%
5	STAMBENI I ZAJEDNIČKI POSLOVI	28.150.501	0,07%	29.129.858	28.729.060	35.728.185	27.480.834	0,07%	26.928.595	0,06%	33.798.982	0,07%
6	ZDRAVSTVO	177.785.126	0,47%	236.360.993	277.683.955	312.543.034	176.329.475	0,43%	176.233.379	0,41%	176.286.008	0,39%
7	REKREACIJA, KULTURA I RELIGIJA	70.839.686	0,19%	76.003.562	75.300.660	75.726.188	31.114.067	0,08%	31.017.568	0,07%	31.170.070	0,07%
8	OBRAZOVANJE	16.026.663	0,04%	22.041.395	26.168.970	29.566.789	14.528.897	0,04%	14.559.550	0,03%	14.558.107	0,03%
9	SOCIJALNA ZAŠTITA	5.648.664.615	14,80%	6.343.299.782	6.952.368.821	7.544.005.722	6.282.878.679	15,43%	6.926.855.012	16,09%	7.512.689.975	16,51%
	BDP FBiH REALNI		38.162.000.000					40.730.000.000		43.053.000.000		45.513.000.000

Izvor: FMF

5.4.1. Opće javne usluge

Izdaci za opće javne usluge planirani su u iznosu 1,94 milijardi KM za 2027. godinu, što predstavlja smanjenje 13,9 miliona KM u odnosu na 2026. godinu. Udio ovih rashoda u BDP-u opada sa 5,13% na 4,77%, što ukazuje na blagu fiskalnu konsolidaciju i manji relativni udio općih javnih usluga u ukupnoj ekonomskoj aktivnosti.

5.4.2. Javni red i sigurnost

Planirani izdaci za javni red i sigurnost iznose 294,8 miliona KM u 2027. godini, što predstavlja povećanje 2,4 miliona KM u odnosu na 2026. godinu. Iako nominalno veći, udio ovih rashoda u BDP-u blago opada sa 0,77% na 0,72%, što ukazuje na relativno stabilno finansiranje sektora uz blagu prilagodbu u odnosu na ukupni ekonomski rast.

5.4.3. Ekonomske usluge

Za 2027. godinu, izdaci za ekonomske poslove planirani su u iznosu od 588,4 miliona KM, što je značajno smanjenje od 85,1 milion KM u odnosu na 2026. godinu. Udio ovih rashoda u BDP-u pada sa 1,77% na 1,44%, što ukazuje na znatnu fiskalnu korekciju i smanjenje ulaganja u ovu oblast u odnosu na prethodnu godinu.

5.4.4. Zaštita životne sredine

Izdaci za zaštitu životne sredine planirani su 14,3 miliona KM za 2027. godinu, što je približno iznos kao i u 2026. godini. Udio ovih rashoda u BDP-u ostaje stabilan na 0,04%, što ukazuje na konstantno finansiranje zaštite životne sredine bez značajnijih promjena u relativnom ekonomskom opterećenju.

5.4.5. Stambeni i zajednički poslovi

Planirani izdaci za stambene i zajedničke poslove iznose 27,4 miliona KM u 2027. godini, što je blago smanjenje u odnosu na iznos 28,1 miliona KM koji je planiran u 2026. godini. Udio ovih rashoda u BDP-u ostaje stabilan na oko 0,07%, što pokazuje da se izdaci u ovoj oblasti održavaju na istom relativnom nivou unutar ukupne ekonomske aktivnosti.

5.4.6. Zdravstvo

U 2027. godini planirani izdaci za zdravstvo iznose 176,3 miliona KM, što je na gotovo istoj razini kao i u 2026. godini (177,7 miliona KM). Udio u BDP-u blago opada sa 0,47% na 0,43%, što ukazuje na stabilno finansiranje sektora uz neznatno smanjenje relativnog udjela u ukupnoj ekonomiji.

5.4.7. Rekreacija, kultura i religija

Za 2027. godinu planiran je znatno niži iznos od 31,1 miliona KM, u odnosu na iznos od 70,8 miliona KM koji je planiran u Budžetu Federacije Bosne i Hercegovine za 2026. godini. Udio u BDP-u opada sa 0,19% na 0,08%, što ukazuje na značajno smanjenje sredstava i potencijalnu racionalizaciju troškova u ovoj oblasti.

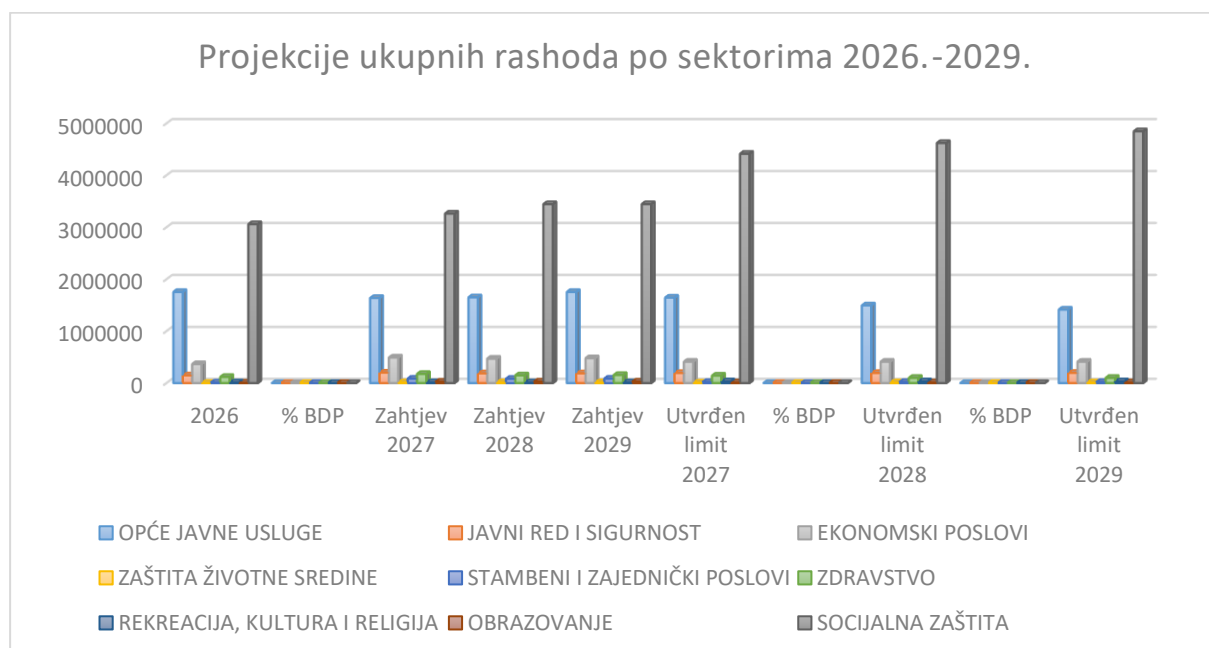
5.4.8. Obrazovanje

Izdaci za obrazovanje u 2027. predviđeni su u iznosu od 14,5 miliona KM, što je manje za 1,49 miliona KM u odnosu na 2026. godine. Udio u BDP-u iznosi 0,04% što je isto kao i u 2026. godini.

5.4.9. Socijalna zaštita

Planirani izdaci za socijalnu zaštitu u 2027. iznose oko 6,28 milijardi KM, što je povećanje u odnosu na 5,64 milijarde KM planiranih u 2026. godini. Udio u BDP-u raste sa 14,80% na 15,43%, što ukazuje na jačanje socijalnih programa i veće opterećenje budžeta u ovoj ključnoj oblasti socijalne politike.

Grafikon 26. Prikaz projekcije ukupnih rashoda po sektorima za period 2026 -2029.



Izvor: FMF

Tablica 45. Unakrsni pregled gornje granice rashoda po sektorima za 2027. – 2029.

Fun kod	Budžetski korisnik	Budžet 2026	ZAHTEVI BUDŽETSKIH KORISNIKA			Utvrđeni limiti prijedlozi		
			2027	2028	2029	2027	2028	2029
1	2	3	4	5	6	7	8	9
UKUPNI RASHODI		8.878.279.146	10.043.716.196	10.755.962.168	11.609.784.897	9.372.766.891	10.078.452.582	10.879.637.421
01	OPŠTE JAVNE USLUGE	1.956.756.554	1.879.179.332	1.924.771.229	2.101.086.576	1.842.855.200	1.866.892.766	2.063.391.631
	1001 Dom Naroda Parlamenta Federacije BiH	10.566.809	15.866.989	11.635.854	11.709.014	13.707.630	11.228.604	11.304.314
	1002 Predstavnički dom Parlamenta Federacije BiH	13.684.861	19.331.324	15.132.418	15.190.545	17.071.015	14.779.338	14.837.965
	1003 Zajedničke službe Parlamenta Federacije BiH	1.887.960	2.855.616	1.998.635	2.091.209	2.021.716	1.952.735	2.027.359
	1101 Ured predsjednika Federacije BiH	1.852.800	6.899.043	5.373.635	5.379.868	1.908.252	1.929.784	1.936.335
	1102 Ured potpredsjednika Federacije BiH	1.328.955	1.556.980	1.503.078	1.503.907	1.381.803	1.387.094	1.392.314
	1103 Ured potpredsjednika Federacije BiH	1.292.575	1.502.796	1.477.620	1.490.570	1.338.556	1.333.520	1.338.604
	1201 Vlada Federacije BiH	13.813.955	9.839.069	9.907.569	9.999.295	8.932.577	9.021.448	9.026.085
	1202 Služba za zajedničke poslove org. i tijela Federacije BiH	46.611.131	48.571.350	108.756.760	119.920.280	46.757.195	106.071.776	116.768.572
	1203 Ured Vlade Federacije BiH za zakonodavstvo i usklađenost sa prop. EU	922.582	950.494	949.314	959.239	927.357	926.277	937.202
	1204 Ured Vlade Federacije BiH za odnose sa javnošću	652.792	802.032	785.819	811.633	713.650	720.956	742.550
	1205 Ured za saradnju i zastupanje pred Ustavnim sudom BiH	624.325	617.716	626.976	622.221	608.651	615.126	615.966
	1207 Ured Vlade Federacije BiH za EU integracije	514.384	787.920	969.354	1.028.219	573.371	591.028	627.554
	1208 Ured premijera/predsjednika Vlade i uredi dva zamjenika premijera/predsjedn	3.338.491	3.239.588	3.276.647	3.299.706	3.239.588	3.276.647	3.299.706
	1601 Federalno ministarstvo finansija	1.666.819.171	1.700.759.380	1.724.227.571	1.901.574.120	1.700.759.380	1.724.227.571	1.901.574.120
	1603 Porezna uprava Fedracije BiH	138.893.448	103.750.525	128.987.366	112.754.019	86.383.702	83.082.301	87.982.408
	1604 Finansijska policija Federacije BiH	3.091.775	4.068.736	3.569.622	3.530.892	3.274.384	3.288.778	3.267.271
	3401 Federalni zavod za statistiku	17.825.638	22.339.877	18.346.738	37.145.638	20.772.292	17.625.763	36.551.048
	3601 Arhiv Federacije Bosne i Hercegovine	670.035	986.672	918.765	922.077	774.500	792.500	813.500
	4401 Ured za reviziju institucija u Federaciji BiH	11.143.529	9.435.546	9.590.674	9.517.758	9.435.546	9.590.674	9.517.758
	5601 Agencija za državnu službu Federacije BiH	3.821.585	3.972.823	3.964.422	4.028.836	3.825.185	3.920.207	3.972.804
	5602 Odbor državne službe za žalbe Federacije BiH	930.228	1.013.677	1.014.321	1.003.921	961.540	969.921	960.521
	6201 Federalna uprava za inspeksijske poslove	13.959.193	16.442.333	15.997.663	16.653.529	14.852.390	14.917.525	15.263.772
	6301 Agencija za reviziju privatizacije u Federaciji BiH	837.724	925.638	923.568	910.694	897.438	900.368	884.494
	6401 Federalna agencija za upravljanje oduzetom imovinom	1.672.608	2.663.695	2.838.039	3.040.586	1.737.482	1.744.026	1.750.610
02	JAVNI RED I SIGURNOST	292.367.193	363.008.368	352.746.544	363.060.836	294.832.188	294.599.295	294.520.804
	1401 Federalno ministarstvo unutrašnjih poslova	24.955.306	41.815.590	41.582.424	44.331.034	23.609.829	26.252.391	26.471.328
	1403 Federalna uprava policije	79.160.454	87.066.405	81.864.642	83.036.430	74.341.955	72.535.455	70.708.011
	1501 Federalna ministarstva pravde	9.121.077	8.158.969	7.756.216	7.726.411	6.365.898	6.539.766	6.559.670
	1503 Kazneno-popravni zavod poluotvorenog tipa Busovača	5.617.000	9.141.282	8.071.366	7.879.720	6.393.650	5.911.700	6.000.350
	1504 Kazneno-popravni zavod poluotvorenog tipa Mostar	9.618.367	14.006.339	10.586.078	10.284.448	7.979.450	7.713.489	7.417.570
	1505 Kazneno-popravni zavod poluotvorenog tipa Orašje	5.522.694	6.734.883	6.369.549	6.594.545	6.085.969	5.880.185	5.915.722
	1506 Kazneno-popravni zavod poluotvorenog tipa Sarajevo	11.172.453	14.532.783	12.074.989	11.862.393	11.913.766	11.105.389	11.072.793
	1507 Kazneno-popravni zavod zatvorenog tipa Zenica	10.985.744	14.422.056	14.488.860	14.951.690	12.063.800	11.976.500	12.262.750
	1508 Kazneno-popravni zavod zatvorenog tipa Zenica	30.657.735	33.290.574	30.964.234	31.339.234	31.214.299	30.452.734	30.827.734
	1509 Kazneno-popravni zavod poluotvorenog tipa Bihać	4.997.914	6.414.759	6.302.774	6.095.226	5.067.600	5.225.505	5.291.405
	1511 Odgojno-popravni dom Orašje	2.250.887	2.917.366	2.930.723	3.037.847	2.340.410	2.369.300	2.401.400
	2501 Ustavni sud FBiH	3.853.043	4.634.660	5.189.434	5.826.858	4.030.225	3.891.725	3.863.375
	2601 Vrhovni sud FBiH	15.429.739	23.052.813	25.810.758	28.653.915	19.904.567	19.944.067	20.080.367
	2602 Sudska policija u Federaciji BiH	39.285.023	46.908.362	47.874.677	50.025.683	41.101.260	41.946.248	43.268.675
	2801 Federalno tužilaštvo	7.214.364	9.108.640	9.793.065	10.792.587	7.701.235	7.700.235	7.727.745
	2901 Federalno pravobranilaštvo	2.187.181	3.298.474	3.565.159	3.829.238	1.833.789	1.836.321	1.797.778
	4601 Federalna uprava civilne zaštite	29.777.062	36.719.446	36.742.772	36.007.797	32.276.627	32.707.374	32.235.641
	4701 Gender centar Federacije BiH	561.149	784.970	778.825	785.780	607.860	610.910	618.560
03	EKONOMSKI POSLOVI	673.617.797	965.165.947	939.118.007	952.701.408	588.453.798	578.986.544	574.880.734
	1206 Komisija za koncesije Federacije BiH	906.574	1.136.279	1.062.786	1.066.733	937.850	927.262	963.918
	1701 Federalno ministarstvo energije, rudarstva i industrije	59.422.533	74.902.958	42.419.013	38.340.268	34.205.290	31.497.009	26.932.654
	1801 Federalno ministarstvo prometa i komunikacija	343.035.326	566.202.463	556.711.085	557.454.629	287.896.666	282.898.100	282.865.950
	2201 Federalno ministarstvo trgovine	2.658.963	3.707.018	3.545.590	3.518.488	2.641.899	2.675.347	2.694.719
	2401 Federalno ministarstvo poljoprivrede, vodoprivrede i šumarstva	206.465.180	251.948.210	267.827.887	284.877.322	206.950.720	207.833.643	207.886.375
	3501 Federalni hidrometeorološki zavod	4.209.020	5.016.363	5.065.604	5.043.729	4.353.323	4.453.145	4.462.007
	3701 Federalni zavod za programiranje razvoja	1.197.873	1.619.000	1.365.246	1.372.985	1.384.800	1.250.300	1.255.800
	3801 Federalna direkcija robnih rezervi	5.109.992	8.359.588	8.621.646	9.845.763	5.800.085	5.497.855	5.461.100
	5001 Federalno ministarstvo razvoja, poduzetništva i obrta	40.670.887	35.579.233	35.553.095	35.639.280	31.182.587	31.292.555	31.376.740
	5701 Federalni zavod za geologiju	1.705.238	4.306.438	4.142.290	2.959.723	3.799.500	1.729.260	1.747.500
	5801 Federalni zavod za agropedologiju	1.902.880	2.000.032	1.940.314	1.969.927	1.829.700	1.887.064	1.915.077
	5901 Federalni zavod za poljoprivredu	2.778.649	4.881.916	4.239.605	3.934.582	3.671.278	2.965.975	3.034.252
	8001 Federalni agromediteranski zavod	3.554.683	5.506.449	6.623.845	6.677.980	3.800.100	4.079.030	4.284.643
04	ZAŠTITA ŽIVOTNE SREDINE	14.071.011	29.526.958	31.073.722	31.364.958	14.293.752	14.378.672	14.339.908
	6101 Federalno ministarstvo okoliša i turizma	14.071.011	29.526.958	31.073.722	31.364.958	14.293.752	14.378.672	14.339.908
05	STAMBENI I ZAJEDNIČKI POSLOVI	28.150.501	29.129.858	28.729.060	35.728.185	27.480.834	26.928.595	33.798.982
	2301 Federalno ministarstvo prostornog uređenja	22.609.556	22.832.154	22.308.345	29.160.192	21.861.334	21.291.345	28.141.192
	3301 Federalna uprava za geodetske i imovinsko-pravne poslove	5.540.945	6.297.704	6.420.715	6.567.992	5.619.500	5.637.250	5.657.790
06	ZDRAVSTVO	177.785.126	236.360.994	277.683.955	312.543.034	176.329.475	176.233.379	176.286.008
	2001 Federalno ministarstvo zdravstva	161.651.994	216.669.952	255.183.965	288.215.381	159.729.093	159.654.785	159.655.558
	2002 Federalni zavod za javno zdravstvo	16.133.132	19.691.041	22.499.990	24.327.653	16.600.382	16.578.594	16.630.450
07	REKREACIJA, KULTURA I RELIGIJA	70.839.686	76.003.562	75.300.660	75.726.188	31.114.067	31.017.568	31.170.070
	4901 Federalna novinska agencija	4.429.617	5.665.140	5.540.780	5.683.920	4.702.378	4.692.882	4.742.822
	5201 Federalno ministarstvo kulture i sporta	66.410.069	70.338.422	69.759.881	70.042.268	26.411.689	26.324.686	26.427.248
08	OBRAZOVANJE	16.026.663	22.041.395	26.168.970	29.566.789	14.528.897	14.559.550	14.558.107
	5401 Federalno ministarstvo obrazovanja i nauke	15.048.608	21.049.044	25.022.667	28.447.974	13.542.297	13.580.550	13.582.107
	5501 Javna ustanova Centar za edukaciju sudija i tužilaca	978.055	992.351	1.146.403	1.118.815	986.600	979.000	976.000
09	SOCIJALNA ZAŠTITA	5.648.664.615	6.343.299.782	6.952.368.821	7.544.005.722	6.282.878.679	6.926.855.012	7.512.689.975
	3201 Federalno ministarstvo za pitanja boraca i invalida odbrambeno-oslobodilačk	465.055.307	497.329.066	524.635.672	550.289.780	496.519.900	523.811.672	549.465.780
	5101 Federalno ministarstvo rada i socijalne politike	711.423.165	815.676.198	882.430.341	959.876.670	771.003.205	875.566.800	952.842.460
	5102 Federalni zavod PIO/MIO	4.421.722.787	4.975.280.783	5.490.151.866	5.978.500.936	4.965.111.690	5.477.013.240	5.959.804.040
	5301 Federalno ministarstvo raseljenih osoba i izbjeglica	50.463.356	55.013.735	55.150.941	55.338.336	50.243.884	50.463.300	50.577.695

Tablica 46. Utvrđeni limiti za budžetske korisnike

Budžetski korisnik	Izvor	Budžet 2026	Zahtjevi budžetskog korisnika			Utvrđeni limiti prijedlozi		
			2027	2028	2029	2027	2028	2029
1	2	3	4	5	6	7	8	9
Dom Naroda Parlamenta Federacije BiH		10.566.809	15.866.989	11.635.854	11.709.014	13.707.630	11.228.604	11.304.314
Razmatranje i usvajanje politika i zakona i nadzor nad radom izvršne vlasti u FBiH na Domu naroda FBiH	10	10.566.809	15.866.989	11.635.854	11.709.014	13.707.630	11.228.604	11.304.314
Predstavnički dom Parlamenta Federacije BiH		13.684.861	19.331.324	15.132.418	15.190.545	17.071.015	14.779.338	14.837.965
Razmatranje i usvajanje politika i zakona i nadzor nad radom izvršne vlasti u FBiH na Predstavničkom domu	10	13.684.861	19.331.324	15.132.418	15.190.545	17.071.015	14.779.338	14.837.965
Zajedničke službe Parlamenta Federacije BiH		1.887.960	2.855.616	1.998.635	2.091.209	2.021.716	1.952.735	2.027.359
Administrativno-tehnička podrška i finansijsko-kadrovski poslovi za Parlament Federacije	10	1.887.960	2.855.616	1.998.635	2.091.209	2.021.716	1.952.735	2.027.359
Ured predsjednika Federacije BiH		1.852.800	6.899.043	5.373.635	5.379.868	1.908.252	1.929.784	1.936.335
Predsjednik FBiH	10	1.852.800	6.899.043	5.373.635	5.379.868	1.908.252	1.929.784	1.936.335
Ured potpredsjednika Federacije BiH		1.328.955	1.556.980	1.503.078	1.503.907	1.381.803	1.387.094	1.392.314
Potpredsjednik FBiH	10	1.328.955	1.556.980	1.503.078	1.503.907	1.381.803	1.387.094	1.392.314
Ured potpredsjednika Federacije BiH		1.292.575	1.502.796	1.477.620	1.490.570	1.338.556	1.333.520	1.338.604
Potpredsjednik FBiH	10	1.292.575	1.502.796	1.477.620	1.490.570	1.338.556	1.333.520	1.338.604
Vlada Federacije BiH		13.813.955	9.839.069	9.907.569	9.999.295	8.932.577	9.021.448	9.026.085
	10	4.800.000	-	-	-	-	-	-
Stručna podrška Vladi Federacije Bosne i Hercegovine i radnim tijelima	10	9.013.955	9.839.069	9.907.569	9.999.295	8.932.577	9.021.448	9.026.085
Služba za zajedničke poslove org. i tijela Federacije BiH		46.611.131	48.571.350	108.756.760	119.920.280	46.757.195	106.071.776	116.768.572
Ugostiteljske usluge i usluge prijevoza	10	5.549.246	3.929.793	4.015.216	4.036.019	3.788.937	3.827.426	3.864.020
Ugostiteljske usluge i usluge prijevoza	30	1.112.500	1.024.000	1.030.500	1.032.500	1.024.000	1.030.500	1.032.500
Investiciono i tekuće održavanje i imovinsko-pravni poslovi	10	25.759.794	31.968.041	91.736.145	102.948.782	30.970.007	90.166.605	100.739.564
Investiciono i tekuće održavanje i imovinsko-pravni poslovi	30	201.500	201.500	201.500	201.500	201.500	201.500	201.500
Institucionalno upravljanje, podrška i administracija te osiguranje objekata	10	13.988.091	11.448.016	11.773.398	11.701.480	10.772.751	10.845.745	10.930.988
Ured Vlade Federacije BiH za zakonodavstvo i usklađenost sa prop. EU		922.582	950.494	949.314	959.239	927.357	926.277	937.202
Pružanje stručnih pravnih mišljenja i pomoći	10	922.582	950.494	949.314	959.239	927.357	926.277	937.202

Ured Vlade Federacije BiH za odnose sa javnošću		652.792	802.032	785.819	811.633	713.650	720.956	742.550
Upravljanje komunikacijama Vlade FBiH s javnošću	10	652.792	802.032	785.819	811.633	713.650	720.956	742.550
Ured za saradnju i zastupanje pred Ustavnim sudom BiH		624.325	617.716	626.976	622.221	608.651	615.126	615.966
Zastupanje Federacije BiH pred Ustavnim sudom BiH, praćenje izvršavanja odluke Ustavnog suda i konačnih i obavezujućih odluka sudova u FBiH te saradnja sa agentom pred Evropskim sudom za ljudska prava	10	624.325	617.716	626.976	622.221	608.651	615.126	615.966
Komisija za koncesije Federacije BiH		906.574	1.136.279	1.062.786	1.066.733	937.850	927.262	963.918
Upravljanje koncesijama	10	906.574	1.136.279	1.062.786	1.066.733	937.850	927.262	963.918
Ured Vlade Federacije BiH za EU integracije		514.384	787.920	969.354	1.028.219	573.371	591.028	627.554
Koordinacija poslova u procesu evropskih integracija	10	514.384	787.920	969.354	1.028.219	573.371	591.028	627.554
Ured premijera/predsjednika Vlade i uredi dva zamjenika premijera/predsjednika		3.338.491	3.239.588	3.276.647	3.299.706	3.239.588	3.276.647	3.299.706
	10	290.000	-	-	-	-	-	-
Stručni poslovi iz djelokruga premijera/predsjednika Vlade i dva zamjenika premijera/predsjednika Vlade Federacije Bosne i Hercegovine	10	3.048.491	3.239.588	3.276.647	3.299.706	3.239.588	3.276.647	3.299.706
Federalno ministarstvo unutrašnjih poslova		24.955.306	41.815.590	41.582.424	44.331.034	23.609.829	26.252.391	26.471.328
Upravljanje poslovima vezanim za državljanstvo i matične knjige i institucionalno upravljanje, podrška i administracija	10	16.637.857	23.976.608	24.361.861	25.285.641	14.359.007	17.214.542	17.165.724
Nadzor rada agencija za zaštitu ljudi i imovine i zaštite od požara	10	1.360.804	1.829.610	1.931.402	1.835.283	1.333.881	1.451.380	1.444.388
Obuka policijskih službenika	10	6.956.645	16.009.372	15.289.161	17.210.110	7.916.941	7.586.470	7.861.216
Federalna uprava policije		79.160.454	87.066.405	81.864.642	83.036.430	74.341.955	72.535.455	70.708.011
Kriminalistička obrada, specijalistička i ostale policijske podrške i forenzika	10	51.105.705	59.101.509	56.259.537	55.113.247	49.004.340	47.773.494	43.484.560
Zaštita objekata i ličnosti, podrška u izvršavanju operativnih akcija, hapšenju, pretresima i zadržavanju osoba	10	15.427.741	17.378.048	14.829.191	14.821.397	16.228.905	14.735.091	14.653.596
Institucionalno upravljanje, podrška i administracija	10	12.627.008	10.586.848	10.775.914	13.101.786	9.108.710	10.026.869	12.569.855
Federalna ministarstvo pravde		9.121.077	8.158.969	7.756.216	7.726.411	6.365.898	6.539.766	6.559.670
Normativno-pravna djelatnost u oblasti sektora pravde u FBiH	10	3.901.637	1.187.080	1.175.683	1.178.224	1.078.440	1.114.490	1.117.090
Regulisanje rada javne uprave i provođenje inspeksijskog nadzora	10	895.075	1.124.722	1.116.243	1.120.778	955.500	1.038.015	1.055.350
Praćenje i nadzor sistema izvršenja krivičnih sankcija	10	1.702.869	2.486.549	2.575.927	2.575.448	1.612.950	1.650.750	1.654.600
Institucionalno upravljanje, podrška i administracija	10	2.127.496	2.866.619	2.394.363	2.357.961	2.225.008	2.242.511	2.238.630
Institucionalno upravljanje, podrška i administracija	30	494.000	494.000	494.000	494.000	494.000	494.000	494.000

Kazneno-popravni zavod poluotvorenog tipa Busovača		5.617.000	9.141.282	8.071.366	7.879.720	6.393.650	5.911.700	6.000.350
Kazneno-popravni zavod Busovača za izvršenje kazne zatvora, dugotrajnog zatvora, (maloljetničkog zatvora) i kućnog zatvora te mjere pritvora	10	5.617.000	8.761.282	7.671.366	7.459.720	6.013.650	5.511.700	5.580.350
Kazneno-popravni zavod Busovača za izvršenje kazne zatvora, dugotrajnog zatvora, (maloljetničkog zatvora) i kućnog zatvora te mjere pritvora	20	-	380.000	400.000	420.000	380.000	400.000	420.000
Kazneno-popravni zavod poluotvorenog tipa Mostar		9.618.367	14.006.339	10.586.078	10.284.448	7.979.450	7.713.489	7.417.500
Kazneno-popravni zavod Mostar za izvršenje kazne zatvora, dugotrajnog zatvora, (maloljetničkog zatvora) i kućnog zatvora te mjere pritvora	10	9.618.367	13.706.339	10.286.078	9.984.448	7.679.450	7.413.489	7.117.500
Kazneno-popravni zavod Mostar za izvršenje kazne zatvora, dugotrajnog zatvora, (maloljetničkog zatvora) i kućnog zatvora te mjere pritvora	20	-	300.000	300.000	300.000	300.000	300.000	300.000
Kazneno-popravni zavod poluotvorenog tipa Orašje		5.522.694	6.734.883	6.369.549	6.594.545	6.085.969	5.880.185	5.915.722
Kazneno-popravni zavod Orašje za izvršenje kazne zatvora, dugotrajnog zatvora, (maloljetničkog zatvora) i kućnog zatvora te mjere pritvora	10	5.522.694	6.414.883	6.039.549	6.254.545	5.765.969	5.550.185	5.575.722
Kazneno-popravni zavod Orašje za izvršenje kazne zatvora, dugotrajnog zatvora, (maloljetničkog zatvora) i kućnog zatvora te mjere pritvora	20	-	320.000	330.000	340.000	320.000	330.000	340.000
Kazneno-popravni zavod poluotvorenog tipa Sarajevo		11.172.453	14.532.783	12.074.989	11.862.393	11.913.766	11.105.389	11.072.793
Kazneno-popravni zavod Sarajevo za izvršenje kazne zatvora, dugotrajnog zatvora, (maloljetničkog zatvora) i kućnog zatvora te mjere pritvora	10	11.172.453	14.282.783	11.824.989	11.672.393	11.663.766	10.855.389	10.882.793
Kazneno-popravni zavod Sarajevo za izvršenje kazne zatvora, dugotrajnog zatvora, (maloljetničkog zatvora) i kućnog zatvora te mjere pritvora	20	-	250.000	250.000	190.000	250.000	250.000	190.000
Kazneno popravni zavod Tuzla		10.985.744	14.422.056	14.488.860	14.951.690	12.063.800	11.976.500	12.262.750
Kazneno-popravni zavod Tuzla za izvršenje kazne zatvora, dugotrajnog zatvora, (maloljetničkog zatvora) i kućnog zatvora te mjere pritvora	10	10.985.744	13.822.056	13.873.860	14.286.690	11.463.800	11.361.500	11.597.750
Kazneno-popravni zavod Tuzla za izvršenje kazne zatvora, dugotrajnog zatvora, (maloljetničkog zatvora) i kućnog zatvora te mjere pritvora	20	-	600.000	615.000	665.000	600.000	615.000	665.000
Kazneno-popravni zavod zatvorenog tipa Zenica		30.657.735	33.290.574	30.964.234	31.339.234	31.214.299	30.452.734	30.827.734
Kazneno-popravni zavod Zenica za izvršenje kazne zatvora, dugotrajnog zatvora, (maloljetničkog zatvora) i kućnog zatvora te mjere pritvora	10	30.657.735	29.905.574	27.579.234	27.954.234	27.784.299	27.022.734	27.397.734
Kazneno-popravni zavod Zenica za izvršenje kazne zatvora, dugotrajnog zatvora, (maloljetničkog zatvora) i kućnog zatvora te mjere pritvora	20	0	3.385.000	3.385.000	3.385.000	3.430.000	3.430.000	3.430.000

Kazneno-popravni zavod poluotvorenog tipa Bihać		4.997.914	6.414.759	6.302.774	6.095.226	5.067.600	5.225.505	5.291.405
Kazneno-popravni zavod Bihać za izvršenje kazne zatvora, dugotrajnog zatvora, (maloljetničkog zatvora) i kućnog zatvora te mjere pritvora	10	4.997.914	6.314.759	6.197.774	5.985.226	4.967.600	5.120.505	5.181.405
Kazneno-popravni zavod Bihać za izvršenje kazne zatvora, dugotrajnog zatvora, (maloljetničkog zatvora) i kućnog zatvora te mjere pritvora	20	-	100.000	105.000	110.000	100.000	105.000	110.000
Odgojno-popravni dom Orašje		2.250.887	2.917.366	2.930.723	3.037.847	2.340.410	2.369.300	2.401.400
Odgojno-popravni dom u Orašju za izvršenje odgojne mjere upućivanja u odgojnu ustanovu	10	2.250.887	2.917.366	2.930.723	3.037.847	2.340.410	2.369.300	2.401.400
Federalno ministarstvo finansija		1.666.819.171	1.700.759.380	1.724.227.571	1.901.574.120	1.700.759.380	1.724.227.571	1.901.574.120
Upravljanje i kontrola javnim prihodima i rashodima u FBiH	10	282.721.744	37.384.032	37.498.315	37.480.614	37.384.032	37.498.315	37.480.614
Upravljanje mobilizacijom prihoda i igrama na sreću	10	1.007.944	1.012.608	1.009.675	1.022.513	1.012.608	1.009.675	1.022.513
Upravljanje mobilizacijom prihoda i igrama na sreću	30	4.200.000	4.600.000	0	0	4.600.000	0	0
Unapređenje poslovnog okruženja i finansijskog sektora	10	1.062.687	1.061.147	1.063.439	1.061.159	1.061.147	1.063.439	1.061.159
Upravljanje javnim dugom u Federaciji BiH	10	1.360.734.572	1.637.205.636	1.665.534.402	1.842.796.681	1.637.205.636	1.665.534.402	1.842.796.681
Upravljanje javnim dugom u Federaciji BiH	30	9.094.609	9.094.609	9.094.609	9.094.609	9.094.609	9.094.609	9.094.609
Institucionalno upravljanje, podrška i administracija	10	7.997.615	10.401.348	10.027.131	10.118.543	10.401.348	10.027.131	10.118.543
Porezna uprava Federacije BiH		138.893.448	103.750.525	128.987.366	112.754.019	86.383.702	83.082.301	87.982.408
Naplata javnih prihoda, administriranje poreskih obaveza i inspeksijski nadzor poreskih obaveza	10	138.893.448	103.750.525	128.987.366	112.754.019	86.383.702	83.082.301	87.982.408
Finansijska policija Federacije BiH		3.091.775	4.068.736	3.569.622	3.530.892	3.274.384	3.288.778	3.267.271
Inspeksijski nadzor i finansijske istrage krivičnih djela	10	3.091.775	4.068.736	3.569.622	3.530.892	3.274.384	3.288.778	3.267.271
Federalno ministarstvo energije, rudarstva i industrije		59.422.533	74.902.958	42.419.013	38.340.268	34.205.290	31.497.009	26.932.654
Upravljanje oblasti energije i rudarstva	10	26.434.000	43.866.558	11.145.351	6.950.107	9.117.062	6.156.091	1.160.847
Upravljanje oblasti energije i rudarstva	30	12.600.000	12.800.000	12.985.000	13.185.000	12.800.000	12.985.000	13.185.000
Upravljanje oblasti industrije i namjenske industrije	10	15.067.823	15.413.182	15.566.426	15.300.699	9.889.236	9.945.007	9.975.470
Institucionalno upravljanje, podrška i administracija	10	5.320.710	2.823.217	2.722.237	2.904.462	2.398.992	2.410.912	2.611.337
Federalno ministarstvo prometa i komunikacija		343.035.326	566.202.463	556.711.085	557.454.629	287.896.666	282.898.100	282.865.950
Normativno, upravno i strateško upravljanje u oblasti transporta i elektronskih komunikacija i pošta	10	190.945.134	313.800.181	304.292.473	305.078.935	185.658.620	180.642.680	180.651.080
Normativno, upravno i strateško upravljanje u oblasti transporta i elektronskih komunikacija i pošta	30	200	200	200	200	200	200	200
Normativno, upravno i strateško upravljanje u oblasti transporta i elektronskih komunikacija i pošta	60	150.000.000	250.000.000	250.000.000	250.000.000	100.000.000	100.000.000	100.000.000

Institucionalno upravljanje, podrška i administracija	10	2.089.992	2.402.082	2.418.413	2.375.494	2.237.846	2.255.220	2.214.670
Federalno ministarstvo zdravstva		161.651.994	216.669.952	255.183.965	288.215.381	159.729.093	159.654.785	159.655.558
Koordinacija organizacije i razvoja zdravstvene zaštite u FBiH	10	156.585.826	211.178.397	249.873.178	282.822.695	154.598.374	154.618.099	154.603.839
Upravljanje oblasti javnog zdravstva, farmacija i hemikalija te transplatacijske djelatnosti za FBiH	10	1.977.867	2.130.973	2.109.529	2.128.873	1.998.759	1.985.671	2.009.607
Institucionalno upravljanje, podrška i administracija	10	1.588.301	1.860.582	1.701.259	1.763.812	1.631.960	1.551.015	1.542.112
Institucionalno upravljanje, podrška i administracija	30	1.500.000	1.500.000	1.500.000	1.500.000	1.500.000	1.500.000	1.500.000
Federalni zavod za javno zdravstvo		16.133.132	19.691.041	22.499.990	24.327.653	16.600.382	16.578.594	16.630.450
Prevenција i kontrola zaraznih i hroničnih nezaraznih bolesti	10	8.831.598	10.025.337	11.257.562	12.381.326	8.763.939	8.712.736	8.718.017
Upravljanje zdravstvenom statistikom i ekologijom, kontrolom zračenja, socijalnom medicinom i promocijom zdravlja	10	4.616.584	6.091.552	7.027.337	7.464.974	4.736.610	4.700.127	4.700.497
Institucionalno upravljanje, podrška i administracija te edukacija u zdravstvenom menadžmentu	10	2.084.950	2.724.152	3.365.091	3.631.353	2.249.833	2.315.731	2.361.936
Institucionalno upravljanje, podrška i administracija te edukacija u zdravstvenom menadžmentu	30	600.000	850.000	850.000	850.000	850.000	850.000	850.000
Federalno ministarstvo trgovine		2.658.963	3.707.018	3.545.590	3.518.488	2.641.899	2.675.347	2.694.719
Poboljšanje, pojednostavljenje i unapređenje uslova za obavljanje vanjske i unutrašnje trgovine i zaštita potrošača	10	416.550	814.408	819.439	838.804	188.210	205.274	206.946
Institucionalno upravljanje, podrška i administracija	10	2.242.413	2.892.610	2.726.151	2.679.684	2.453.689	2.470.073	2.487.773
Federalno ministarstvo prostornog uređenja		22.609.556	22.832.154	22.308.345	29.160.192	21.861.334	21.291.345	28.141.192
Povećanje energetske učinkovitosti i obnova nacionalnih spomenika	10	14.559.321	14.868.558	14.584.058	21.369.434	13.897.738	13.584.058	20.369.434
Prostorno planiranje i korištenje zemljišta na federalnom nivou	10	5.070.350	4.632.292	4.507.235	4.622.160	4.632.292	4.507.235	4.622.160
Prostorno planiranje i korištenje zemljišta na federalnom nivou	30	1.644.500	1.644.500	1.644.500	1.644.500	1.644.500	1.644.500	1.644.500
Stambeni poslovi i institucionalno upravljanje, podrška i administracija	10	1.335.385	1.686.803	1.572.553	1.524.098	1.686.803	1.555.553	1.505.098
Federalno ministarstvo poljoprivrede, vodoprivrede i šumarstva		206.465.180	251.948.210	267.827.887	284.877.322	206.950.720	207.833.643	207.886.375
Upravljanje i podrška poljoprivrednoj proizvodnji i ruralnom razvoju i veterinarska zaštita ljudi i životinja.	10	197.136.411	234.307.933	249.628.484	266.595.142	197.611.395	197.558.434	197.563.642
Upravljanje i podrška poljoprivrednoj proizvodnji i ruralnom razvoju i veterinarska zaštita ljudi i životinja.	30	100.000	100.000	100.000	100.000	100.000	100.000	100.000
Upravljanje i zaštita voda	10	414.115	7.019.814	7.607.132	7.582.497	400.597	607.132	582.497
Upravljanje i gospodarenje šumama i lovstvom	10	1.429.883	2.336.568	2.267.067	2.267.366	1.449.367	1.711.617	1.706.916
Upravljanje i gospodarenje šumama i lovstvom	30	3.600.000	3.600.000	3.700.000	3.800.000	3.600.000	3.700.000	3.800.000
Institucionalno upravljanje, podrška i administracija	10	3.784.771	4.583.895	4.525.204	4.532.317	3.789.361	4.156.460	4.133.319

Ustavni sud FBiH		3.853.043	4.634.660	5.189.434	5.826.858	4.030.225	3.891.725	3.863.375
Ocjena ustavnosti zakona i podzakonskih akata i rješavanje ostalih sporova	10	3.853.043	4.634.660	5.189.434	5.826.858	4.030.225	3.891.725	3.863.375
Vrhovni sud FBiH		15.429.739	23.052.813	25.810.758	28.653.915	19.904.567	19.944.067	20.080.367
Stručna, tehnička i administrativna podrška radu Vrhovnog suda	10	15.429.739	23.052.813	25.810.758	28.653.915	19.904.567	19.944.067	20.080.367
Sudska policija u Federaciji BiH		39.285.023	46.908.362	47.874.677	50.025.683	41.101.260	41.946.248	43.268.675
Prinudno dovođenje lica, održavanje reda u sudnici i obezbjeđenje sudova i tužilaštava	10	37.584.074	44.707.712	45.607.683	47.755.382	39.702.714	40.500.829	41.820.883
Institucionalno upravljanje, podrška i administracija	10	1.700.949	2.200.650	2.266.994	2.270.302	1.398.546	1.445.419	1.447.792
Federalno tužilaštvo		7.214.364	9.108.640	9.793.065	10.792.587	7.701.235	7.700.235	7.727.745
Institucionalno upravljanje, podrška i administracija	10	7.214.364	9.108.640	9.793.065	10.792.587	7.701.235	7.700.235	7.727.745
Federalno pravobranilaštvo		2.187.181	3.298.474	3.565.159	3.829.238	1.833.789	1.836.321	1.797.778
Poslovi pravne zaštite imovine i imovinskih interesa Federacije, njenih organa i fondova	10	2.187.181	3.298.474	3.565.159	3.829.238	1.833.789	1.836.321	1.797.778
Federalno ministarstvo za pitanja boraca i invalida odbrambeno-oslobodilačk		465.055.307	497.329.066	524.635.672	550.289.780	496.519.900	523.811.672	549.465.780
Poboljšavanje društveno-ekonomskog statusa pripadnika boračke populacije i očuvanje tekovina odbrambeno-oslobodilačkog rata	10	462.147.899	494.331.608	521.618.066	547.292.266	493.559.230	520.823.134	546.497.334
Institucionalno upravljanje, podrška i administracija	10	2.907.408	2.997.458	3.017.606	2.997.514	2.960.670	2.988.538	2.968.446
Federalna uprava za geodetske i imovinsko - pravne poslove		5.540.945	6.297.704	6.420.715	6.567.992	5.619.500	5.637.250	5.657.790
Izrada projekata izmjere i katastra nekretnina	10	3.795.982	4.428.867	4.572.459	4.653.051	3.855.707	3.863.250	3.858.600
Institucionalno upravljanje, podrška i administracija	10	1.744.963	1.868.837	1.848.256	1.914.941	1.763.793	1.774.000	1.799.190
Federalni zavod za statistiku		17.825.638	22.339.387	18.346.738	37.145.638	20.772.292	17.625.763	36.551.048
Provođenje i unaprjeđenje statističkih i anketnih istraživanja	10	14.753.133	18.341.987	14.554.835	33.296.680	17.541.605	14.444.075	33.222.360
Institucionalno upravljanje, podrška i administracija	10	3.072.505	3.997.401	3.791.903	3.848.958	3.230.687	3.181.688	3.328.688
Federalni hidrometeorološki zavod		4.209.020	5.016.363	5.065.604	5.043.729	4.353.323	4.453.145	4.462.007
Obavljanje meteoroloških, hidroloških, seizmoloških i astronomskih mjerenja i prognoza te kontrola kvaliteta životne sredine	10	3.328.257	4.043.324	4.052.092	4.072.069	3.458.878	3.503.285	3.540.035
Institucionalno upravljanje, podrška i administracija	10	880.763	973.040	1.013.512	971.660	894.445	949.860	921.972
Arhiv Federacije Bosne i Hercegovine		670.035	986.672	918.765	922.077	774.500	792.500	813.500
Zaštita registrature i arhivske građe u Arhivu	10	646.035	962.672	894.765	898.077	750.500	768.500	789.500
Zaštita registrature i arhivske građe u Arhivu	30	24.000	24.000	24.000	24.000	24.000	24.000	24.000

Federalni zavod za programiranje razvoja		1.197.873	1.619.000	1.365.246	1.372.985	1.384.800	1.250.300	1.255.800
Koordinacija izrade, implementacije i izvještavanja o razvojnim politikama te analiziranje i izvještavanje o socio-ekonomskom razvoju FBiH	10	1.197.873	1.619.000	1.365.246	1.372.985	1.384.800	1.250.300	1.255.800
Federalna direkcija robnih rezervi		5.109.992	8.359.588	8.621.646	9.845.763	5.800.085	5.497.855	5.461.100
Upravljanje robnim rezervama i provođenje mjera radi intervencije i bilansiranja na tržištu	10	2.016.860	3.838.704	4.338.980	5.338.704	2.327.055	2.328.741	2.330.436
Institucionalno upravljanje, podrška i administracija	10	3.093.132	4.520.885	4.282.666	4.507.060	3.473.030	3.169.114	3.130.664
Ured za reviziju institucija u Federaciji BiH		11.143.529	9.435.546	9.590.674	9.517.758	9.435.546	9.590.674	9.517.758
Revizija finansijskog poslovanja i učinka institucija u FBiH, općina, vanbudžetskih fondova i javnih preduzeća	10	11.143.529	9.435.546	9.590.674	9.517.758	9.435.546	9.590.674	9.517.758
Federalna uprava civilne zaštite		29.777.062	36.719.446	36.742.772	36.007.797	32.276.627	32.707.374	32.235.641
Institucionalno upravljanje, podrška i administracija	10	2.026.618	3.283.470	3.627.527	3.329.434	2.331.273	2.913.990	2.577.720
Zaštita i spašavanje ljudi i materijalnih dobara od prirodnih i drugih nesreća, zaštita od požara te deminiranje i uništavanje eksplozivnih materijala	10	11.630.444	15.565.976	15.045.245	14.408.363	12.075.354	11.723.384	11.387.921
Zaštita i spašavanje ljudi i materijalnih dobara od prirodnih i drugih nesreća, zaštita od požara te deminiranje i uništavanje eksplozivnih materijala	30	16.120.000	17.870.000	18.070.000	18.270.000	17.870.000	18.070.000	18.270.000
Gender centar Federacije BiH		561.149	784.970	778.825	785.780	607.860	610.910	618.560
Praćenje i unapređenje stanja ravnopravnosti spolova u Federaciji BiH	10	561.149	784.970	778.825	785.780	607.860	610.910	618.560
Federalna novinska agencija		4.429.617	5.665.140	5.540.780	5.683.920	4.702.378	4.692.882	4.742.822
Proizvodnja vijesti i informacija	10	3.183.921	4.276.592	4.125.271	4.242.036	3.440.352	3.421.751	3.449.273
Proizvodnja vijesti i informacija	20	200.000	200.000	200.000	200.000	200.000	200.000	200.000
Institucionalno upravljanje, podrška i administracija	10	1.045.696	1.188.548	1.215.508	1.241.885	1.062.026	1.071.131	1.093.549
Federalno ministarstvo razvoja, poduzetništva i obrta		40.670.887	35.579.233	35.553.095	35.639.280	31.182.587	31.292.555	31.376.740
Podrška sektoru male privrede u cilju jačanja konkurentnosti	10	39.165.488	34.021.533	34.014.076	34.006.821	29.762.203	29.796.376	29.791.121
Institucionalno upravljanje, podrška i administracija	10	1.505.399	1.557.700	1.539.020	1.632.459	1.420.384	1.496.180	1.585.619
Federalno ministarstvo rada i socijalne politike		711.423.165	815.676.198	882.430.341	959.876.670	771.003.205	875.566.800	952.842.460
Normativno i strateško upravljanje u oblasti penzijsko-invalidskog osiguranja	10	2.695.617	3.275.223	3.247.511	3.253.109	2.679.300	2.685.400	2.691.500
Strateško i normativno planiranje, koordinacija aktivnosti i finansiranje/sufinansiranje u oblasti zaštite osoba sa invaliditetom i civilnih žrtava rata	10	370.784.545	426.891.096	446.805.652	485.629.549	406.828.700	446.340.900	485.153.100
Normativno i strateško upravljanje i sufinansiranje u oblastima socijalne zaštite, zaštite porodice i djece	10	321.030.388	372.526.954	426.474.814	464.885.167	349.964.500	421.819.000	460.233.660

Institucionalno upravljanje, podrška i administracija	10	3.475.465	4.589.119	4.437.870	4.649.086	3.461.700	3.485.100	3.515.100
Normativno i strateško upravljanje oblasti rada i zaštite na radu sufinansiranje mjera zapošljavanja	10	1.098.670	1.498.402	1.414.495	1.409.759	1.173.600	1.186.400	1.199.100
Normativno i strateško upravljanje oblasti rada i zaštite na radu sufinansiranje mjera zapošljavanja	30	50.000	50.000	50.000	50.000	50.000	50.000	50.000
Normativno i strateško upravljanje oblasti rada i zaštite na radu sufinansiranje mjera zapošljavanja	60	12.288.480	6.845.405	-	-	6.845.405	-	-
Federalni zavod PIO/MIO		4.421.722.787	4.975.280.783	5.490.151.866	5.978.500.936	4.965.111.690	5.477.013.240	5.959.804.040
Ostvarenje prava i isplate u oblasti penzionog i invalidskog osiguranja	10	4.421.722.787	4.975.280.783	5.490.151.866	5.978.500.936	4.965.111.690	5.477.013.240	5.959.804.040
Federalno ministarstvo kulture i sporta		66.410.069	70.338.422	69.759.881	70.042.268	26.411.689	26.324.686	26.427.248
Razvoj i afirmacija sporta i sportskih djelatnosti i podrška i promocija mladih	10	40.294.616	41.611.667	41.553.848	41.554.848	10.295.248	10.298.486	10.301.846
Zaštita i promocija objekata kulturno-historijskog naslijeđa i razvoj kulturnog i umjetničkog stvaralaštva	10	24.502.974	26.899.913	26.416.597	26.697.978	14.537.974	14.457.002	14.548.954
Institucionalno upravljanje, podrška i administracija	10	1.612.479	1.826.842	1.789.436	1.789.442	1.578.467	1.569.198	1.576.448
Federalno ministarstvo raseljenih osoba i izbjeglica		50.463.356	55.013.735	55.150.941	55.338.336	50.243.884	50.463.300	50.577.695
Institucionalno upravljanje, podrška i administracija	10	3.056.298	2.877.660	2.909.894	3.076.376	2.616.884	2.674.253	2.767.735
Stvaranja uslova za održivi povratak raseljenih osoba, izbjeglica i povratnika i njihovu integraciju u lokalnu zajednicu i povezivanje sa bh. dijasporom	10	47.407.059	52.136.076	52.241.047	52.261.960	47.627.000	47.789.047	47.809.960
Federalno ministarstvo obrazovanja i nauke		15.048.608	21.049.044	25.022.567	28.447.974	13.542.297	13.580.550	13.582.107
Strateško upravljanje i koordinacija u oblasti obrazovanja i nauke u FBiH	10	14.178.448	19.958.428	23.929.730	27.334.433	12.624.793	12.659.595	12.657.740
Institucionalno upravljanje, podrška i administracija	10	870.160	1.090.616	1.092.837	1.113.541	917.504	920.955	924.367
Javna ustanova Centar za edukaciju sudija i tužilaca		978.055	992.351	1.146.403	1.118.815	986.600	979.000	976.000
Stručno usavršavanje za sudije i tužioce i početna obuka stručne saradnike u FBiH	10	978.055	992.351	1.146.403	1.118.815	986.600	979.000	976.000
Agencija za državnu službu Federacije BiH		3.821.585	3.972.823	3.964.422	4.028.836	3.825.185	3.920.207	3.972.804
Unaprijeđenje kvaliteta državne službe	10	2.411.097	2.614.305	2.616.358	2.651.347	2.496.470	2.591.543	2.627.915
Institucionalno upravljanje, podrška i administracija	10	1.410.488	1.358.518	1.348.064	1.377.488	1.328.715	1.328.664	1.344.888
Odbor državne službe za žalbe Federacije BiH		930.228	1.013.677	1.014.321	1.003.921	961.540	969.921	960.521
Odlučivanje u drugom stepenu o žalbama državnih službenika i namještenika	10	930.228	1.013.677	1.014.321	1.003.921	961.540	969.921	960.521
Federalni zavod za geologiju		1.705.238	4.306.438	4.142.290	2.959.723	3.799.500	1.729.260	1.747.500
Geološka istraživanja i kartologija i upravljanje mineralnim sirovinama	10	1.705.238	4.306.438	4.142.290	2.959.723	3.799.500	1.729.260	1.747.500

Federalni zavod za agropedologiju		1.902.880	2.000.032	1.940.314	1.969.927	1.829.700	1.887.064	1.915.077
Naučno-stručni poslovi vezani za očuvanje, upotrebu i zaštitu poljoprivrednog zemljišta	10	1.902.880	2.000.032	1.940.314	1.969.927	1.829.700	1.887.064	1.915.077
Federalni zavod za poljoprivredu		2.778.649	4.881.916	4.239.605	3.934.582	3.671.278	2.965.975	3.034.252
Stručni nadzor, istraživačko-stručna pomoć i laboratorijska ispitivanja za praćenje i razvoja animalne i biljne proizvodnje i tehnologije	10	2.102.270	3.975.906	3.322.183	3.005.479	2.934.728	2.222.053	2.280.349
Institucionalno upravljanje, podrška i administracija	10	676.379	906.010	917.421	929.103	736.550	743.921	753.903
Federalni agromediterranski zavod		3.554.683	5.506.449	6.623.845	6.677.980	3.800.100	4.079.030	4.284.643
Stručni nadzor, istraživačko-stručna pomoć i laboratorijska ispitivanja za praćenje i razvoja animalne i biljne proizvodnje i tehnologije	10	2.509.651	4.228.365	5.115.903	5.114.086	2.698.500	2.839.560	2.989.083
Stručni nadzor, istraživačko-stručna pomoć i laboratorijska ispitivanja za praćenje i razvoja animalne i biljne proizvodnje i tehnologije	20	520.000	580.000	667.000	721.000	580.000	667.000	721.000
Institucionalno upravljanje, podrška i administracija	10	525.032	698.084	840.942	842.894	521.600	572.470	574.560
Federalno ministarstvo okoliša i turizma		14.071.011	29.526.958	31.073.722	31.364.958	14.293.752	14.378.672	14.339.908
Institucionalno upravljanje, podrška i administracija	10	1.408.700	1.499.748	1.498.462	1.489.248	1.482.950	1.493.412	1.484.198
Zaštita okoliša i prirode i upravljanje otpadom uz unaprjeđenje životne sredine	10	6.636.857	11.805.830	12.136.780	12.424.330	6.737.302	6.791.780	6.779.330
Zaštita okoliša i prirode i upravljanje otpadom uz unaprjeđenje životne sredine	30	100.000	100.000	100.000	100.000	100.000	100.000	100.000
Razvoj turizma i ugostiteljstva	10	5.925.454	16.121.380	17.338.480	17.351.380	5.973.500	5.993.480	5.976.380
Federalna uprava za inspeksijske poslove		13.959.193	16.442.333	15.997.663	16.653.529	14.852.390	14.917.525	15.263.772
Inspeksijski nadzor obavljanja registrovane djelatnosti	10	13.959.193	16.442.333	15.997.663	16.653.529	14.852.390	14.917.525	15.263.772
Agencija za reviziju privatizacije u Federaciji BiH		837.724	925.638	923.568	910.694	897.438	900.368	884.494
Revizija privatizacije privrednih društava i banaka u FBiH	10	837.724	925.638	923.568	910.694	897.438	900.368	884.494
Federalna agencija za upravljanje oduzetom imovinom		1.672.608	2.663.695	2.838.039	3.040.586	1.737.482	1.744.026	1.750.610
Upravljanje oduzetom nezakonito stečenom imovinom	10	1.672.608	2.663.695	2.838.039	3.040.586	1.737.482	1.744.026	1.750.610

Izvor: FMF

II POPIS TABELA I GRAFIKONA

Tabele

Tabela 1. Pregled procijenjenih i projiciranih stopa realnog rasta za period 2025 – 2027.	14
Tabela 2. Stope rasta realnog BDP – a; zemlje Zapadnog Balkana	16
Tabela 3. Inflacija potrošačkih cijena (%); zemlje Zapadnog Balkana	17
Tabela 4. Indeks obima industrijske proizvodnje u BiH za 2025. prema GIG-u i prema područjima i odjeljcima KD BiH 2010	18
Tabela 5. Vanjskotrgovinska robna razmjena BiH prema najznačajnijim trgovinskim partnerima (u milijardama KM)	20
Tabela 6. Izvoz i uvoz u FBiH u 2025. prema područjima Klasifikacije djelatnosti BiH 2010.	23
Tabela 7. Nezaposlenost po kantonima u FBiH na dan 31. 12. 2025.	25
Tabela 8. Potencijalni BDP BiH, godišnja stopa promjene i BDP jaz	28
Tabela 9. Makroekonomski indikatori BiH za period 2024 – 2029	30
Tabela 10. BDP FBiH; procjena za 2025. i projekcije za period 2026 – 2029.	31
Tabela 11. Konsolidirani pregled naplate javnih prihoda u Federaciji BiH 2025/2024.	38
Tabela 12. Konsolidirana revidirana projekcija ukupnog okvira javnih prihoda u Federaciji BiH za 2026. g. i projekcije za period 2027. – 2029.	40
Tabela 13. Ostvarenje prihoda od neizravnih poreza za Federaciju BiH 2025/2024.	41
Tabela 14. Revidirana projekcija prihoda od neizravnih poreza za Federaciju BiH za 2026. g. i projekcije za period 2027. – 2029.	42
Tabela 15. Naplata prihoda od poreza na dobit u Federaciji BiH 2025/2024.	44
Tabela 16. Revidirana projekcija prihoda od poreza na dobit u Federaciji BiH za 2026. g. i projekcije za period 2027. – 2029.	45
Tabela 17. Naplata prihoda od poreza na dohodak u Federaciji BiH 2025/2024.	46
Tabela 18. Revidirana projekcija prihoda od poreza na dohodak u Federaciji BiH za 2026. g. i projekcije za period 2027. – 2029. godine	47
Tabela 19. Naplata prihoda od obaveznih socijalnih doprinosa u Federaciji BiH 2025/2024.	48
Tabela 20. Revidirana projekcija prihoda od obaveznih socijalnih doprinosa u Federaciji BiH za 2026. i projekcije za period 2027. – 2029. godine	49
Tabela 21. Konsolidirani pregled naplate prihoda Budžeta FBiH 2025/2024.	51
Tabela 13. Revidirana projekcija prihoda Budžeta Federacije BiH za 2026. i projekcije za period 2027. – 2029. godine	54
Tabela 23. Struktura javne potrošnje za period 2023 2026.	60
Tabela 24. Projekcija budžetske potrošnje za period 2027 – 2029. godine	61
Tabela 25 . Plate, naknade, doprinosi i broj zaposlenih u period 2025 – 2029.	64

Tabela 26. Rashodi i izdaci po ekonomskoj klasifikaciji za period 2025. - 2027.godina	68
Tabela 27. Zbirni rashodi i izdaci gradova i općina (izvršenje 2025., plan 2026., projekcije 2027. - 2029.)	70
Tabela 28. Zbirni rashodi i izdaci kantona (izvršenje 2025., plan 2026., projekcije 2027. -2029.)	73
Tabela 29. Finansijski planovi vanbudžetskih fondova (izvršenje 2025., plan 2026., projekcije 2027. -2029.)	74
Tabela 30. Zbirni prikaz rashoda za sve nivoe vlasti u Federaciji BiH	75
Tabela 31. Stanje duga u FBiH na dan 31.12. po godinama, u mil. KM	77
Tabela 32. Stanje duga u Federaciji na dan 31.12. godine, u mil. KM	78
Tabela 33. Stanje duga za koji obavezu izmirenja ima Vlada FBiH, u mil. KM	79
Tabela 34. Stanje duga Vlade FBiH po godinama, izuzimajući vanjski dug prenesen na krajnje dužnike, u mil. KM	79
Tabela 35. Struktura i kretanje unutrašnjeg duga Vlade FBiH po godinama, u mil. KM	80
Tabela 36. Nedospjeli dug na dan 31.12.2025. godine po emitiranim trezorskim zapisima FBiH, u KM	81
Tabela 37. Nedospjeli dug na dan 31.12.2025. god. po emitiranim obveznicama BiH, u KM	82
Tabela 38. Projekcije otplate unutrašnjeg duga u period 2026 – 2029. godina, u mil. KM	84
Tabela 39. Stanje vanjskog duga u period 2019. – 2025. godina, u mil. KM	85
Tabela 40. Otplata vanjskog duga u 2025. godini, u mil. KM	86
Tabela 41. Projekcija otplate vanjskog duga u period 2026. – 2029. godine, u mil. KM, uključujući i dug koji je supsidijarno prenesen na krajnje korisnike	86
Tabela 42. Projekcije Budžeta Federacije BiH za naredne tri godine	89
Tabela 43. Pregled najvećih zahtjeva po budžetskim korisnicima	94
Tabela 44. Pregled sažetih sektorskih gornjih granica rashoda Federacije BiH za period 2027. – 2029.	98
Tabela 45. Unakrsni pregled gornje granice rashoda po sektorima za 2027. – 2029.	101
Tabela 46. Utvrđeni limiti za budžetske korisnike	102
Grafikoni	
Grafikon 1. Pokazatelji inflacije u evrozoni	15
Grafikon 2. Rast realnog BDP-a zemalja Zapadnog Balkana (godišnje stope i pojedinačni doprinosi)	16
Grafikon 3. Potrošačke cijene u BiH u (%) u 2025. prema COICOP klasifikaciji	19
Grafikon 4. Procijenjeni broj stanovnika FBiH 2015- 2025.	21
Grafikon 5. BDP FBiH po glavi stanovnika u KM 2015 - 2025.	22
Grafikon 6. Godišnje stope promjena obimaa industrijske proizvodnje u FBiH	22
Grafikon 7. VT Bilans u FBiH za period 2015- 2025.	23
Grafikon 8. Trend kretanja prosječne godišnje inflacije u FBiH za period 2015 - 2025.	24

Grafikon 9. Struktura nezaposlenosti u FBiH p po kantonima (u postotcima) na dan 31.12.2025.	25
Grafikon 10. Neto i bruto plate u FBiH 2015 - 2025.	26
Grafikon 11. Stope nominalnog i realnog rasta neto plata u FBiH ; 2015 – 2025.	26
Grafikon 12. Stope rasta realnog BDP-a i procjena potencijalnog BDP-a	29
Grafikon 13. BDP jaz	29
Grafikon 14. Trend naplate javnih prihoda u Federaciji BiH 2025/2024 g. (%)	37
Grafikon 15. Prognozirani trend kretanja ukupnih javnih prihoda u Federaciji BiH po kategorijama u periodu 2026. – 2028. g. (BAZA: prethodna godina)	39
Grafikon 16. Struktura javne potrošnje za period 2023. - 2026. godine	60
Grafikon 17. Projekcije proračunske potrošnje za razdoblje 2027. 2029. godine	62
Grafikon 18. Projekcije proračunske potrošnje za 2027. godinu	62
Grafikon 19. Prikaz izdataka za materijal, sitni inventar i usluge za period 2023. - 2029.	64
Grafikon 20. Projekcija tekućih transfera za 2027. godinu	65
Grafikon 21. Projekcija kapitalnih transfera za 2027. godinu	68
Grafikon 22. Rashodi i izdaci gradova i općina Federacije BiH u periodu 2025 - 2029.	71
Grafikon 23 Ukupni rashodi i izdaci svih razina vlasti u Federaciji BiH u periodu 2025 – 2029.	75
Grafikon 24. Kretanje unutrašnjeg duga Federacije BiH u periodu 2019. – 2025.	81
Grafikon 25. Struktura vanjskog duga u FBiH po kreditorima 31.12.2025.godine, u KM	85
Grafikon 26. Prikaz projekcije ukupnih rashoda po sektorima za period 2026 - 2029.	100