

*BOSNA I HERCEGOVINA  
FEDERACIJA BOSNE I HERCEGOVINE  
FEDERALNO MINISTARSTVO FINANCIJA  
FEDERALNO MINISTARSTVO FINANSIJA*

*BOSNIA AND HERZEGOVINA  
FEDERATION OF  
BOSNIA AND HERZEGOVINA  
FEDERAL MINISTRY OF FINANCE*

*Sektor za poreznu politiku i javne prihode*

# ***TABELARNI PREGLED***

*ostvarenih i raspoređenih javnih prihoda  
za period januar/siječanj-decembar/prosinac 2013.godine*

# PREGLED

ukupno ostvarenih i raspoređenih javnih prihoda  
za period **januar/siječanj-decembar/prosinac 2013.god**

UKUPNO KM

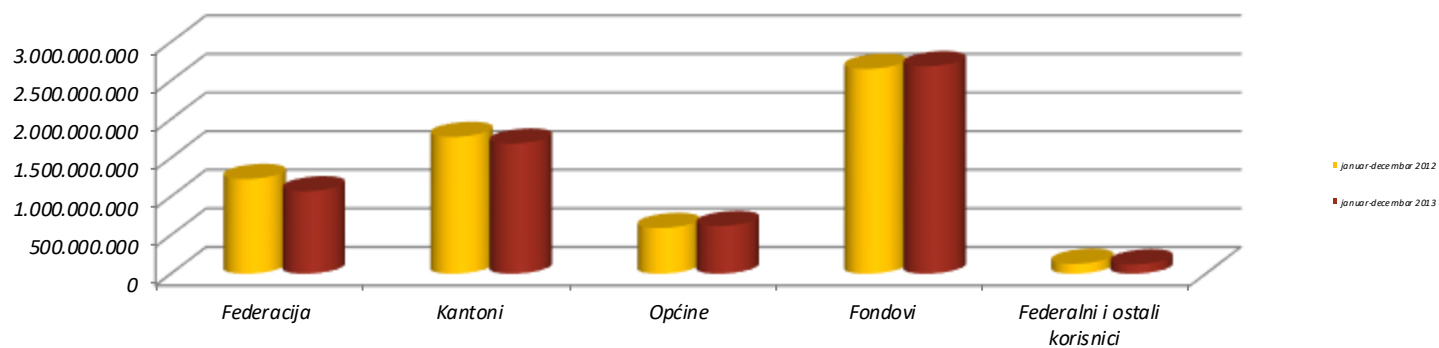
VRSTE JAVNIH PRIHODA	Bruto naplata za period januar/siječanj- decembar/prosinac 2012.god.	Bruto naplata za period januar/siječanj- decembar/prosinac 2013.god.	Index (3 : 2)	Raspoređeno				
				Federalni budžet	Kantonalni budžet	Općinski budžet	Fondovi	Federalni i ostali korisnici
1	2	3	4	5	6	7	8	9
<b>I PRIHODI OD POREZA</b>	<b>2.778.252.232</b>	<b>2.628.349.033</b>	95	<b>820.186.353</b>	<b>1.438.108.691</b>	<b>312.276.107</b>	<b>0</b>	<b>57.777.881</b>
1. Prihodi od indirektnih poreza *	2.299.311.151	2.136.933.639	93	770.859.549	1.119.824.768	193.070.288	0	53.179.034
1.1. Prihodi Federacije	831.287.686	770.859.549	93	770.859.549	0	0	0	0
1.2. Prihodi kantona	1.184.993.049	1.103.697.931	93	0	1.102.480.642	1.217.289	0	0
1.3. Prihodi općina	193.353.052	179.295.551	93	0	0	179.295.551	0	0
1.4. Prihodi Direkcija cesta	89.677.364	83.080.608	93	0	17.344.126	12.557.448	0	53.179.034
2. Porez na dohodak	250.398.130	255.714.495	102	0	197.745.996	57.968.498	0	0
3. Zaostale uplate poreza	10.867.935	9.635.295	89	0	6.786.378	2.848.917	0	0
4. Porez na dobit	149.070.394	152.451.808	102	49.326.804	102.964.394	160.610	0	0
5. Porezi građana	67.951.573	72.972.658	107	0	10.740.718	57.633.093	0	4.598.847
6. Ostali porezi	653.049	641.138	98	0	46.437	594.701	0	0
<b>II NEPOREZNI PRIHODI</b>	<b>944.664.801</b>	<b>870.636.344</b>	92	<b>248.066.440</b>	<b>247.914.543</b>	<b>306.022.558</b>	<b>4.137.624</b>	<b>64.495.179</b>
1. Naknade i takse	197.493.752	205.737.311	104	20.528.098	51.700.024	133.325.752	0	183.437
2. Posebne naknade	166.569.195	182.621.878	110	4.239.750	53.333.833	56.690.513	4.137.624	64.220.158
2.1. Prihodi vodoprivrede	43.940.551	77.560.092	177	535	18.468.638	34.899.192	2.979.751	21.211.976
2.2. Posebne cestovne naknade	50.895.044	50.839.741	100	0	9.199.143	6.870.031	0	34.770.567
2.3. Naknada za šume i šumski dop.	14.088.567	9.572.354	68	659.981	6.215.662	2.696.711	0	0
2.4. Naknade za zaštitu okoliša	16.723.960	15.366.186	92	0	14.205.523	0	1.157.873	2.790
2.5. Pos.nak.za zaš.od prir.i dr.nes.gdje je os.zb.n.plaća	18.948.637	18.756.794	99	2.845.343	4.665.645	11.102.132	0	143.674
2.6. Pos.nak.za zaš.od pr.i dr.nes.po os.neto prim.	1.452.471	1.468.293	101	221.976	365.904	871.770	0	8.643
2.7. Naknade po posebnim propisima	7.220	10.691	148	10.691	0	0	0	0
2.8. Članarine turističkih zajednica	6.550.995	6.522.929	100	0	0	0	0	6.522.929
2.9. Ostale naknade	13.961.750	2.524.798	18	501.224	213.318	250.677	0	1.559.579
3. Novčane kazne	31.442.421	36.062.083	115	9.537.005	26.267.355	257.723	0	0
4. Ostali prihodi	704.244	1.752.568	249	0	156.794	1.595.774	0	0
5. Neporezni prihodi	548.455.189	444.462.504	81	213.761.587	116.456.537	114.152.796	0	91.584
<b>III VANBUDŽETSKI FONDOVI</b>	<b>2.650.467.398</b>	<b>2.682.760.787</b>	101	<b>0</b>	<b>0</b>	<b>0</b>	<b>2.682.760.787</b>	<b>0</b>
1. Dop.za PIO/MIO	1.471.975.266	1.486.122.138	101	0	0	0	1.486.122.138	0
2. Dop.za zdrav.osiguranje	1.058.744.754	1.074.309.073	101	0	0	0	1.074.309.073	0
3. Dop.za osig.od nezapos.	119.747.378	122.329.576	102	0	0	0	122.329.576	0
4. Ostali doprinosi	0	0	0	0	0	0	0	0
<b>SVE UKUPNO: I + II + III</b>	<b>6.373.384.431</b>	<b>6.181.746.165</b>	97	<b>1.068.252.793</b>	<b>1.686.023.234</b>	<b>618.298.665</b>	<b>2.686.898.411</b>	<b>122.273.061</b>

napomena:

\* Izvor podataka: izvodi Banke

## **Grafički prikaz** **raspoređenih javnih prihoda po osnovnim korisnicima**

	<b>iznos</b>		<b>struktura</b>		<b>index</b>
	<i>januar/siječanj-decembar/prosinac</i>		<i>januar/siječanj-decembar/prosinac</i>		
	<i>2012. god.</i>	<i>2013. god</i>	<i>2012. god.</i>	<i>2013. god</i>	<i>2013/2012</i>
<b>Federacija</b>	1.227.155.513	1.068.252.793	19	17	87
<b>Kantoni</b>	1.772.113.768	1.686.023.234	28	27	95
<b>Općine</b>	592.196.864	618.298.665	9	10	104
<b>Fondovi</b>	2.653.122.698	2.686.898.411	42	43	101
<b>Federalni i ostali korisnici</b>	128.795.588	122.273.061	2	2	95
<b>UKUPNO:</b>	<b>6.373.384.431</b>	<b>6.181.746.165</b>	<b>100</b>	<b>100</b>	<b>97</b>



**PREGLED**  
ostvarenih i raspoređenih izvornih prihoda **budžeta Federacije**  
**januar/siječanj-decembar/prosinac 2013. godine**

Ukupno KM

NAZIV PRIHODA	januar/siječanj-decembar/prosinac 2012.godine	januar/siječanj-decembar/prosinac 2013.godine	Index (3:2)	struktura januar/siječanj-decembar/prosinac 2012.godine	struktura januar/siječanj-decembar/prosinac 2013.godine
1	2	3	4	5	6
<b>I PRIHODI OD POREZA</b>	<b>878.437.612</b>	<b>820.186.353</b>	<b>93</b>		
<b>1. Prihodi od indirektnih poreza *</b>	<b>831.287.686</b>	<b>770.859.549</b>	<b>93</b>	<b>68</b>	<b>72</b>
1.1. Prihodi od indirektnih poreza	831.287.686	770.859.549	93		
<b>2. Porez na dobit</b>	<b>47.149.926</b>	<b>49.326.804</b>	<b>105</b>	<b>4</b>	<b>5</b>
<b>3. Ostali porezi</b>	<b>0</b>	<b>0</b>	<b>0</b>	<b>0</b>	<b>0</b>
<b>II NEPOREZNI PRIHODI</b>	<b>348.717.901</b>	<b>248.066.440</b>	<b>71</b>		
<b>1. Naknade i takse</b>	<b>19.369.698</b>	<b>20.528.098</b>	<b>106</b>	<b>2</b>	<b>2</b>
1.1. Administrativne takse	7.808.237	7.694.019	99		
1.2. Sudske takse	33.012	40.080	121		
1.3. Ostale naknade i takse	11.528.449	12.793.999	111		
1.3.1. Nak. i takse za veter.san.preg.živ.i biljaka	524.549	390.035	74		
1.3.2. Nak za korištenje podataka za prem.i kat.	655.566	635.643	97		
1.3.3. Ostale naknade i takse	10.348.334	11.768.321	114		
<b>2. Posebne naknade</b>	<b>5.973.382</b>	<b>4.239.750</b>	<b>71</b>	<b>0</b>	<b>0</b>
2.1. Prihodi vodoprivrede	1.336	535			
2.2. Nak za korištenje šuma ***	2.555.472	659.981	26		
2.3. Pos.nak.za zaš.od prir.i dr.nes.gdje je os.zb.n.plaća**	2.848.696	2.845.343	100		
2.4. Pos.nak za zaš.od pr.i dr.nes.po os.neto prim.**	219.665	221.976	101		
2.5. Naknade po posebnim propisima	7.180	10.691	149		
2.6. Članarina turističke zajednice	4	0	0		
2.7. Ostale naknade	341.029	501.224	147		
<b>3. Novčane kazne</b>	<b>8.392.687</b>	<b>9.537.005</b>	<b>114</b>	<b>1</b>	<b>1</b>
3.1. Novčane kazne za prekršaje	2.125.542	2.361.915	111		
3.2. Novčane kazne za krivična djela	5.957.184	6.712.252	113		
3.3. Novčane kazne za privredne prestupe	276.274	193.661	70		
3.4. Ostale novčane kazne	33.332	269.177	808		
3.5. Ostali prihodi	355	0	0		
<b>4. Neporezni prihodi</b>	<b>314.982.134</b>	<b>213.761.587</b>	<b>71</b>	<b>26</b>	<b>20</b>
4.1. Prihodi od dividendi	126.016.545	108.106.273	0		
4.2. Povrat anuiteta od krajnih korisnika za otplatu kredita	90.244.609	66.895.966	74		
4.3. Prihodi od ostvarenog prometa Lutrije	4.163.340	4.336.223	104		
4.4. Prihodi od kamata primljeni od pozajmice	69	306	443		
4.5. Tekuće potpore (grantovi) i donacije	0	0	0		
4.6. Prihodi od privatizacije	106	0	0		
4.7. Ostali prihodi od imovine****	68.329.219	937.416	1		
4.8. Ostali neporezni prihodi	26.228.246	33.485.403	128		
<b>UKUPNO: (I +II)*****</b>	<b>1.227.155.513</b>	<b>1.068.252.793</b>	<b>87</b>	<b>100</b>	<b>100</b>

Napomena:

\* U navedenom iznosu uključena je uplata od 16.441 KM izvršena po propisima do 31.12.2005.

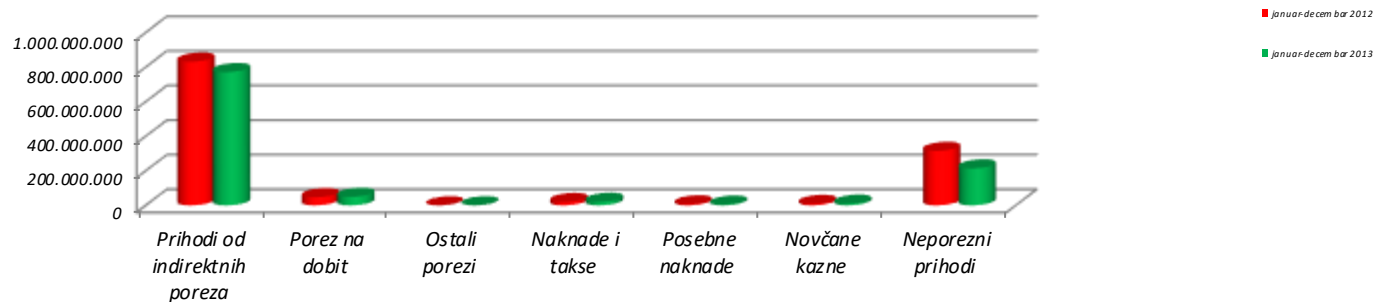
\*\*U navedenom iznosu uključene su zaostale uplate od 104.780 KM izvršene po propisu od 31.12.2008.

\*\*\*U navedenom iznosu uključene su zaostale uplate od 133.038 KM po propisima od 31.12.2009.

\*\*\*\* Vanjski dug u iznosu od 442.180.573 KM nije uračunat u ukupna sredstva

## Grafički prikaz

	iznos		struktura		index
	januar/siječanj-decembar/prosinac		januar/siječanj-decembar/prosinac		2013/2012
	2012.god.	2013.god.	2012.god.	2013.god.	
<b>Prihodi od indirektnih poreza</b>	<b>831.287.686</b>	<b>770.859.549</b>	68	72	93
<b>Porez na dobit</b>	<b>47.149.926</b>	<b>49.326.804</b>	4	5	105
<b>Ostali porezi</b>	<b>0</b>	<b>0</b>	0	0	0
<b>Naknade i takse</b>	<b>19.369.698</b>	<b>20.528.098</b>	2	2	106
<b>Posebne naknade</b>	<b>5.973.382</b>	<b>4.239.750</b>	0	0	71
<b>Novčane kazne</b>	<b>8.392.687</b>	<b>9.537.005</b>	1	1	114
<b>Neporezni prihodi</b>	<b>314.982.134</b>	<b>213.761.587</b>	26	20	68
<b>UKUPNO:</b>	<b>1.227.155.513</b>	<b>1.068.252.793</b>	<b>100</b>	<b>100</b>	<b>87</b>



**Raspoređeni javni prihodi između budžeta kantona i budžeta općina**  
januar/siječanj-decembar/prosinac 2013. godine

Ukupno 10 kantona

ukupno KM

NAZIV PRIHODA	Bruto naplata za period januar/siječanj- decembar/prosinac 2012.godine	Bruto naplata za period januar/siječanj- decembar/prosinac 2013.godine	Index (3:2)	Kantonalni budžet	Općinski budžet	Fondovi	Federalni i ostali korisnici
1	2	3	4	5	6	7	8
<b>I Porezi od prihoda (1-6)</b>	1.863.946.125	1.774.926.750	95	1.438.108.691	312.276.107	0	24.541.951
<b>1. Prihodi od indirektnih poreza</b>	1.432.154.970	1.332.838.160	93	1.119.824.768	193.070.288	0	19.943.104
1.2. Prihodi kantona*	1.184.993.049	1.103.697.931	93	1.102.480.642	1.217.289	0	0
1.2. Prihodi općina	193.353.052	179.295.551	93	0	179.295.551	0	0
1.3. Prihodi Direkcija cesta**	53.808.869	49.844.678	93	17.344.126	12.557.448	0	19.943.104
<b>2. Porez na dohodak</b>	250.398.130	255.714.495	102	197.745.996	57.968.498	0	0
<b>3. Zaostale uplate poreza</b>	10.867.935	9.635.295	89	6.786.378	2.848.917	0	0
<b>4. Porez na dobit</b>	101.920.468	103.125.004	101	102.964.394	160.610	0	0
<b>5. Porezi građana</b>	67.951.573	72.972.658	107	10.740.718	57.633.093	0	4.598.847
<b>6. Ostali porezi</b>	653.049	641.138	98	46.437	594.701	0	0
6.1. Porez na potrošnju u ugostiteljstvu	593.035	620.881	105	28.400	592.481	0	0
6.2. Ostali porezi	60.014	20.257	34	18.037	2.220	0	0
<b>II Neporezni prihodi (1-4)</b>	571.096.526	596.934.194	105	247.914.543	306.022.558	4.137.624	38.859.469
<b>1. Naknade i takse</b>	178.124.094	185.209.213	104	51.700.024	133.325.752	0	183.437
1.1. Administrativne takse	21.112.060	21.837.322	103	10.809.987	11.027.335	0	0
1.2. Sudske takse	31.924.671	28.954.314	91	28.953.894	420	0	0
1.3. Komunalne takse	21.204.626	21.015.442	99	619.313	20.263.352	0	132.777
1.4. Ostale naknade i takse	103.882.737	113.402.135	109	11.316.830	102.034.645	0	50.660
1.4.1. Nak. za izgradnju i održavanje jav. skloništa	1.276.523	1.401.495	110	0	1.401.495	0	0
1.4.2. Nak. za tehnički pregled vozila	305.311	305.895	100	305.895	0	0	0
1.4.3. Nak. za korištenje podataka za prem. i kat.	2.887.229	2.920.369	101	491.382	2.413.627	0	15.360
1.4.4. Ostale naknade i takse	99.413.674	108.774.376	109	10.519.553	98.219.523	0	35.300
<b>2. Posebne naknade</b>	135.745.399	152.746.418	113	53.333.833	56.690.513	4.137.624	38.584.448
2.1. Posebne vodoprivredne naknade***	43.939.215	77.559.557	177	18.468.638	34.899.192	2.979.751	21.211.976
2.2. Posebne cestovne naknade	27.750.289	26.974.343	97	9.199.143	6.870.031	0	10.905.169
2.2.1. Naknade za upotrebu cesta	25.199.627	25.073.557	99	7.901.311	6.855.395	0	10.316.851
2.2.2. Ostale naknade za ceste	2.550.662	1.900.786	75	1.297.832	14.636	0	588.318
2.3. Naknada za šume i šumski dop.*****	11.533.095	8.912.373	77	6.215.662	2.696.711	0	0
2.4. Naknade za zaštitu okoliša	16.723.960	15.366.186	92	14.205.523	0	1.157.873	2.790
2.5. Pos.nak.za zaš.od prir.i dr.nes.gdje je os.zb.n.	16.099.941	15.911.451	99	4.665.645	11.102.132	0	143.674
2.6. Pos.nak za zaš.od pr.i dr.nes.po os.neto prim.*	1.232.806	1.246.317	101	365.904	871.770	0	8.643
2.7. Naknade po posebnim propisima	0	0	0	0	0	0	0
2.8. Članarine turističkih zajednica	5.040.046	5.023.931	100	0	0	0	5.023.931
2.9. Ostale posebne naknade	13.426.047	1.752.260	13	213.318	250.677	0	1.288.265
<b>3. Novčane kazne</b>	23.753.978	28.277.646	119	26.424.149	1.853.497	0	0
3.1. Novčane kazne	23.050.089	26.525.078	115	26.267.355	257.723	0	0
3.2. Ostali prihodi	703.889	1.752.568	249	156.794	1.595.774	0	0
<b>4. Neporezni prihodi</b>	233.473.055	230.700.917	99	116.456.537	114.152.796	0	91.584
<b>4. Neporezni prihodi</b>	233.473.055	230.700.917	99	116.456.537	114.152.796	0	91.584
<b>UKUPNO: I + II</b>	<b>2.435.042.651</b>	<b>2.371.860.944</b>	97	<b>1.686.023.234</b>	<b>618.298.665</b>	<b>4.137.624</b>	<b>63.401.420</b>

napomena:

\*U navedenom iznosu uključene su uplate od 7.482.374 KM izvršena po propisima do 31.12.2005.

\*\*U navedenom iznosu uključene su uplate od 16.698 KM izvršena po propisima do 31.12.2005.

\*\*\*U navedenom iznosu uključene su uplate od 1.719 KM izvršena po propisima do 31.12.2005.

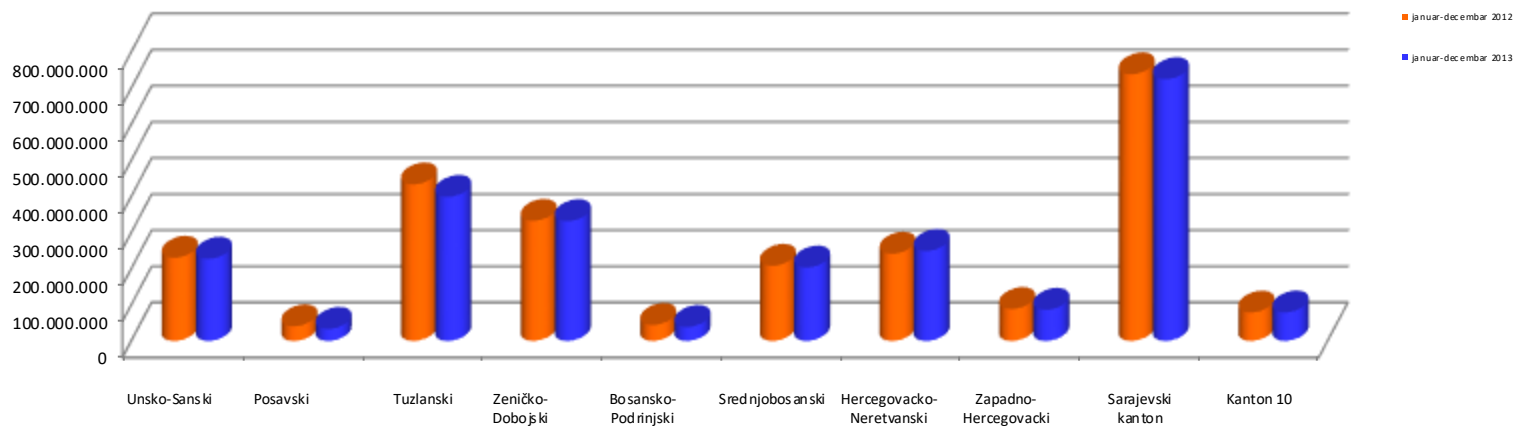
\*\*\*\*U navedenom iznosu uključene su zaostale uplate od 414.363 KM izvršene po propisu od

31.12.2008. i raspodijena su po Odluci Vlade br.16/09

\*\*\*\*\*U navedenom iznosu uključene su zaostale uplate od 759.947 KM po propisima od 31.12.2009.

### Grafički prikaz

	Bruto naplata za period januar/siječanj- decembar/prosinac 2012.godine	Bruto naplata za period januar/siječanj- decembar/prosinac 2013.godine
<b>Unsko-Sanski</b>	<b>230.222.979</b>	<b>227.507.754</b>
<b>Posavski</b>	<b>40.502.736</b>	<b>33.185.271</b>
<b>Tuzlanski</b>	<b>433.359.773</b>	<b>398.838.064</b>
<b>Zeničko-Dobojski</b>	<b>332.432.575</b>	<b>331.712.943</b>
<b>Bosansko-Podrinjski</b>	<b>43.973.209</b>	<b>38.506.520</b>
<b>Srednjobosanski</b>	<b>208.024.142</b>	<b>203.199.598</b>
<b>Hercegovačko-Neretvanski</b>	<b>241.359.490</b>	<b>249.100.621</b>
<b>Zapadno-Hercegovački</b>	<b>88.448.926</b>	<b>86.132.791</b>
<b>Sarajevski kanton</b>	<b>738.217.790</b>	<b>724.934.236</b>
<b>Kanton 10</b>	<b>78.501.031</b>	<b>78.743.146</b>
<b>Ukupno:</b>	<b>2.435.042.651</b>	<b>2.371.860.944</b>



NAZIV PRIHODA	Bruto naplata za period januar/siječanj- decembar/prosinac 2012.godine	Bruto naplata za period januar/siječanj- decembar/prosinac 2013.godine	Index (3:2)	Kantonalni budžet	Općinski budžet	Fondovi	Federalni i ostali korisnici
1	2	3	4	5	6	7	8
<b>I Porezi od prihoda (1-6)</b>	181.854.624	171.482.547	94	131.116.370	34.245.174	0	6.121.003
<b>1. Prihodi od indirektnih poreza</b>	156.562.523	145.468.394	93	115.783.865	23.563.526	0	6.121.003
1.2. Prihodi kantona	124.658.288	115.818.436	93	115.783.865	34.571	0	0
1.2. Prihodi općina	25.296.380	23.528.955	93	0	23.528.955	0	0
1.3. Prihodi Direkcija cesta	6.607.855	6.121.003	93	0	0	0	6.121.003
<b>2. Porez na dohodak</b>	15.058.049	15.169.354	101	9.941.994	5.227.360	0	0
<b>3. Zaostale uplate poreza</b>	378.254	242.605	64	131.582	111.023	0	0
<b>4. Porez na dobit</b>	4.545.475	5.254.991	116	5.254.991	0	0	0
<b>5. Porezi građana</b>	5.307.799	5.341.893	101	0	5.341.893	0	0
<b>6. Ostali porezi</b>	2.524	5.310	210	3.938	1.372	0	0
6.1. Porez na potrošnju u ugostiteljstvu	2.524	5.310	210	3.938	1.372	0	0
6.2. Ostali porezi	0	0	0	0	0	0	0
<b>II Neporezni prihodi (1-4)</b>	48.368.355	56.025.206	116	27.456.848	23.782.562	383.756	4.402.040
<b>1. Naknade i takse</b>	18.674.968	21.663.363	116	6.070.258	15.593.105	0	0
1.1. Administrativne takse	3.393.140	3.341.668	98	1.358.799	1.982.869	0	0
1.2. Sudske takse	4.743.259	3.798.162	80	3.798.162	0	0	0
1.3. Komunalne takse	2.129.194	2.731.491	128	43	2.731.448	0	0
1.4. Ostale naknade i takse	8.409.375	11.792.042	140	913.254	10.878.788	0	0
1.4.1. Nak. za izgradnju i održavanje jav. skloništa	206.716	411.681		0	411.681	0	0
1.4.2. Nak. za tehnički pregled vozila	32.288	30.825	95	30.825	0	0	0
1.4.3. Nak. za korištenje podataka za prem. i kat.	753.318	790.690	105	85.886	704.804	0	0
1.4.4. Ostale naknade i takse	7.417.053	10.558.846	142	796.543	9.762.303	0	0
<b>2. Posebne naknade</b>	9.179.265	10.237.588	112	2.826.814	2.624.978	383.756	4.402.040
2.1. Posebne vodoprivredne naknade	2.309.797	2.558.364	111	379.918	771.346	383.756	1.023.344
2.2. Posebne cestovne naknade	3.066.759	3.183.396	104	0	265.584	0	2.917.812
2.2.1. Naknade za upotrebu cesta	2.463.639	2.580.472	105	0	250.948	0	2.329.524
2.2.2. Ostale naknade za ceste	603.120	602.924	100	0	14.636	0	588.288
2.3. Naknada za šume i šumski dop.	1.604.341	2.105.455	131	1.247.515	857.940	0	0
2.4. Naknade za zaštitu okoliša	794.734	894.437	113	894.437	0	0	0
2.5. Pos.nak.za zaš.od prir.i dr.nes.gdje je os.zb.n.	953.445	972.547	102	286.601	685.946	0	0
2.6. Pos.nak za zaš.od pr.i dr.nes.po os.neto prim.	46.207	52.670	114	15.718	36.952	0	0
2.7. Naknade po posebnim propisima	0	0	0	0	0	0	0
2.8. Clanarine turističkih zajednica	377.198	442.524	117	0	0	0	442.524
2.9. Ostale posebne naknade	26.784	28.195	105	2.625	7.210	0	18.360
<b>3. Novčane kazne</b>	3.176.004	4.407.734	139	4.346.708	61.026	0	0
3.1. Novčane kazne	3.097.013	4.332.074	140	4.320.299	11.775	0	0
3.2. Ostali prihodi	78.991	75.660	96	26.409	49.251	0	0
<b>4. Neporezni prihodi</b>	17.338.118	19.716.521	114	14.213.068	5.503.453	0	0
<b>4. Neporezni prihodi</b>	17.338.118	19.716.521	114	14.213.068	5.503.453	0	0
<b>UKUPNO: I + II</b>	<b>230.222.979</b>	<b>227.507.754</b>	<b>99</b>	<b>158.573.218</b>	<b>58.027.736</b>	<b>383.756</b>	<b>10.523.044</b>



NAZIV PRIHODA	Bruto naplata za period januar/siječanj- decembar/prosinac 2012.godine	Bruto naplata za period januar/siječanj- decembar/prosinac 2013.godine	Index (3:2)	Kantonalni budžet	Općinski budžet	Fondovi	Federalni i ostali korisnici
1	2	3	4	5	6	7	8
<b>I Porezi od prihoda (1-6)</b>	24.713.288	23.423.196	95	19.000.800	4.422.395	0	0
<b>1. Prihodi od indirektnih poreza</b>	20.242.348	18.772.589	93	15.556.878	3.215.711	0	0
1.2. Prihodi kantona	16.135.123	14.947.152	93	14.946.719	433	0	0
1.2. Prihodi općina	2.971.836	2.773.702	93	0	2.773.702	0	0
1.3. Prihodi Direkcija cesta	1.135.389	1.051.735	93	610.159	441.576	0	0
<b>2. Porez na dohodak</b>	2.634.606	2.687.347	102	1.761.287	926.059	0	0
<b>3. Zaostale uplate poreza</b>	449.367	34.258	8	23.374	10.884	0	0
<b>4. Porez na dobit</b>	941.259	1.390.345	148	1.390.345	0	0	0
<b>5. Porezi građana</b>	438.950	533.625	122	266.830	266.795	0	0
<b>6. Ostali porezi</b>	6.758	5.032	74	2.086	2.946	0	0
6.1. Porez na potrošnju u ugostiteljstvu	3.598	860	24	0	860	0	0
6.2. Ostali porezi	3.160	4.172	132	2.086	2.086	0	0
<b>II Neporezni prihodi (1-4)</b>	15.789.448	9.762.075	62	5.039.973	4.017.452	0	704.650
<b>1. Naknade i takse</b>	5.216.985	1.913.700	37	612.156	1.266.244	0	35.300
1.1. Administrativne takse	449.686	508.547	113	128.030	380.517	0	0
1.2. Sudske takse	432.480	470.533	109	470.533	0	0	0
1.3. Komunalne takse	679.102	706.747	104	0	706.747	0	0
1.4. Ostale naknade i takse	3.655.717	227.873	6	13.593	178.980	0	35.300
1.4.1. Nak. za izgradnu i održavanje jav. skloništa	0	0	0	0	0	0	0
1.4.2. Nak. za tehnički pregled vozila	3.669	3.583	98	3.583	0	0	0
1.4.3. Nak. za korištenje podataka za prem. i kat.	21.764	4.530	21	2.265	2.265	0	0
1.4.4. Ostale naknade i takse	3.630.284	219.760	6	7.745	176.715	0	35.300
<b>2. Posebne naknade</b>	1.516.128	1.392.651	92	620.677	194.208	0	577.766
2.1. Posebne vodoprivredne naknade	428.270	394.783	92	177.652	0	0	217.131
2.2. Posebne cestovne naknade	424.714	428.933	101	248.856	180.077	0	0
2.2.1. Naknade za upotrebu cesta	424.637	428.755	101	248.678	180.077	0	0
2.2.2. Ostale naknade za ceste	77	178	0	178	0	0	0
2.3. Naknada za šume i šumski dop.	226.753	34.174	15	34.174	0	0	0
2.4. Naknade za zaštitu okoliša	167.128	160.591	0	157.801	0	0	2.790
2.5. Pos.nak.za zaš.od prir.i dr.nes.gdje je os.zb.n.	153.038	150.260	98	0	6.586	0	143.674
2.6. Pos.nak za zaš.od pr.i dr.nes.po os.neto prim.	10.044	9.286	92	0	643	0	8.643
2.7. Naknade po posebnim propisima	0	0	0	0	0	0	0
2.8. Članarine turističkih zajednica	89.317	191.094	214	0	0	0	191.094
2.9. Ostale posebne naknade	16.864	23.530	140	2.194	6.902	0	14.434
<b>3. Novčane kazne</b>	419.676	476.428	114	474.928	1.500	0	0
3.1. Novčane kazne	401.237	451.813	113	450.313	1.500	0	0
3.2. Ostali prihodi	18.439	24.615	133	24.615	0	0	0
<b>4. Neporezni prihodi</b>	8.636.659	5.979.296	69	3.332.212	2.555.500	0	91.584
<b>4. Neporezni prihodi</b>	8.636.659	5.979.296	69	3.332.212	2.555.500	0	91.584
<b>UKUPNO: I + II</b>	<b>40.502.736</b>	<b>33.185.271</b>	<b>82</b>	<b>24.040.773</b>	<b>8.439.847</b>	<b>0</b>	<b>704.650</b>

NAZIV PRIHODA	Bruto naplata za period januar/siječanj- decembar/prosinac 2012.godine	Bruto naplata za period januar/siječanj- decembar/prosinac 2013.godine	Index (3:2)	Kantonalni budžet	Općinski budžet	Fondovi	Federalni i ostali korisnici
1	2	3	4	5	6	7	8
<b>I Porezi od prihoda (1-6)</b>	320.256.969	302.843.043	95	229.641.281	63.785.986	0	9.415.776
<b>1. Prihodi od indirektnih poreza</b>	254.712.062	235.157.136	92	189.224.974	36.516.386	0	9.415.776
1.2. Prihodi kantona	204.923.532	189.324.641	92	189.224.974	99.667	0	0
1.2. Prihodi općina	39.623.841	36.416.719	92	0	36.416.719	0	0
1.3. Prihodi Direkcija cesta	10.164.689	9.415.776	93	0	0	0	9.415.776
<b>2. Porez na dohodak</b>	38.569.521	39.412.674	102	24.049.816	15.362.858	0	0
<b>3. Zaostale uplate poreza</b>	3.488.958	3.713.558	106	2.511.527	1.202.031	0	0
<b>4. Porez na dobit</b>	14.781.163	13.850.669	94	13.850.669	0	0	0
<b>5. Porezi građana</b>	8.696.033	10.704.711	123	0	10.704.711	0	0
<b>6. Ostali porezi</b>	9.232	4.295	47	4.295	0	0	0
6.1. Porez na potrošnju u ugostiteljstvu	8.437	3.559	42	3.559	0	0	0
6.2. Ostali porezi	795	736	93	736	0	0	0
<b>II Neporezni prihodi (1-4)</b>	113.102.804	95.995.021	85	48.197.593	37.215.991	0	10.581.437
<b>1. Naknade i takse</b>	30.546.673	26.409.062	86	6.721.232	19.687.830	0	0
1.1. Administrativne takse	3.910.401	3.686.433	94	1.351.806	2.334.627	0	0
1.2. Sudske takse	4.295.063	4.420.146	103	4.419.996	150	0	0
1.3. Komunalne takse	2.634.366	2.920.475	111	814	2.919.661	0	0
1.4. Ostale naknade i takse	19.706.843	15.382.008	78	948.616	14.433.392	0	0
1.4.1. Nak. za izgradnju i održavanje jav. skloništa	120.224	130.353	108	0	130.353	0	0
1.4.2. Nak. za tehnički pregled vozila	59.976	61.343	102	61.343	0	0	0
1.4.3. Nak. za korištenje podataka za prem. i kat.	535.583	477.805	89	143.847	333.958	0	0
1.4.4. Ostale naknade i takse	18.991.060	14.712.507	77	743.426	13.969.081	0	0
<b>2. Posebne naknade</b>	28.641.524	24.434.461	85	11.043.639	2.809.385	0	10.581.437
2.1. Posebne vodoprivredne naknade	9.617.378	9.934.549	103	4.264.525	457.822	0	5.212.202
2.2. Posebne cestovne naknade	5.574.508	5.723.249	103	0	354.014	0	5.369.235
2.2.1. Naknade za upotrebu cesta	5.574.508	5.723.219	103	0	354.014	0	5.369.205
2.2.2. Ostale naknade za ceste	0	30	0	0	0	0	30
2.3. Naknada za šume i šumski dop.	1.509.210	1.435.367	95	1.343.182	92.185	0	0
2.4. Naknade za zaštitu okoliša	8.724.064	4.636.474	53	4.636.474	0	0	0
2.5. Pos.nak.za zaš.od prir.i dr.nes.gdje je os.zb.n.	2.591.241	2.524.234	97	745.252	1.778.982	0	0
2.6. Pos.nak za zaš.od pr.i dr.nes.po os.neto prim.	131.744	134.332	102	39.663	94.669	0	0
2.7. Naknade po posebnim propisima	0	0	0	0	0	0	0
2.8. Članarine turističkih zajednica	0	0	0	0	0	0	0
2.9. Ostale posebne naknade	493.379	46.256	9	14.543	31.713	0	0
<b>3. Novčane kazne</b>	2.970.955	3.057.215	103	2.960.297	96.918	0	0
3.1. Novčane kazne	2.909.551	2.986.376	103	2.893.728	92.648	0	0
3.2. Ostali prihodi	61.404	70.839	115	66.569	4.270	0	0
<b>4. Neporezni prihodi</b>	50.943.652	42.094.283	83	27.472.425	14.621.858	0	0
<b>4. Neporezni prihodi</b>	50.943.652	42.094.283	83	27.472.425	14.621.858	0	0
<b>UKUPNO: I + II</b>	<b>433.359.773</b>	<b>398.838.064</b>	92	<b>277.838.874</b>	<b>101.001.977</b>	<b>0</b>	<b>19.997.213</b>

NAZIV PRIHODA	Bruto naplata za period januar/siječanj- decembar/prosinac 2012.godine	Bruto naplata za period januar/siječanj- decembar/prosinac 2013.godine	Index (3:2)	Kantonalni budžet	Općinski budžet	Fondovi	Federalni i ostali korisnici
1	2	3	4	5	6	7	8
<b>I Porezi od prihoda (1-6)</b>	258.462.213	246.021.601	95	195.580.108	50.441.493	0	0
<b>1. Prihodi od indirektnih poreza</b>	208.924.380	197.575.918	95	164.265.456	33.310.462	0	0
1.2. Prihodi kantona	168.971.965	160.949.905	95	160.107.113	842.792	0	0
1.2. Prihodi općina	32.214.552	29.458.259	91	0	29.458.259	0	0
1.3. Prihodi Direkcija cesta	7.737.863	7.167.754	93	4.158.343	3.009.411	0	0
<b>2. Porez na dohodak</b>	30.650.660	31.457.655	103	20.605.111	10.852.544	0	0
<b>3. Zaostale uplate poreza</b>	1.736.526	1.944.010	112	1.283.435	660.575	0	0
<b>4. Porez na dobit</b>	11.078.561	9.411.694	85	9.411.694	0	0	0
<b>5. Porezi građana</b>	6.053.457	5.617.912	93	0	5.617.912	0	0
<b>6. Ostali porezi</b>	18.629	14.412	77	14.412	0	0	0
6.1. Porez na potrošnju u ugostiteljstvu	18.596	14.278	77	14.278	0	0	0
6.2. Ostali porezi	33	134	406	134	0	0	0
<b>II Neporezni prihodi (1-4)</b>	73.970.362	85.691.342	116	36.031.989	44.783.675	1.138.661	3.737.017
<b>1. Naknade i takse</b>	25.981.678	30.028.953	116	8.449.732	21.579.221	0	0
1.1. Administrativne takse	2.287.572	2.399.008	105	768.227	1.630.781	0	0
1.2. Sudske takse	4.178.468	4.131.631	99	4.131.631	0	0	0
1.3. Komunalne takse	1.824.027	2.170.472	119	0	2.170.472	0	0
1.4. Ostale naknade i takse	17.691.611	21.327.842	121	3.549.874	17.777.968	0	0
1.4.1. Nak. za izgradnju i održavanje jav. skloništa	0	0	0	0	0	0	0
1.4.2. Nak. za tehnički pregled vozila	48.352	50.110	104	50.110	0	0	0
1.4.3. Nak. za korištenje podataka za prem. i kat.	845.982	829.828	98	77.041	752.787	0	0
1.4.4. Ostale naknade i takse	16.797.277	20.447.904	122	3.422.723	17.025.181	0	0
<b>2. Posebne naknade</b>	19.031.969	19.728.025	104	11.551.051	3.301.296	1.138.661	3.737.017
2.1. Posebne vodoprivredne naknade	8.221.594	7.591.771	92	3.416.682	0	1.138.661	3.036.428
2.2. Posebne cestovne naknade	3.980.285	4.187.231	105	2.476.076	1.711.155	0	0
2.2.1. Naknade za upotrebu cesta	3.884.962	4.074.178	105	2.363.023	1.711.155	0	0
2.2.2. Ostale naknade za ceste	95.323	113.053	119	113.053	0	0	0
2.3. Naknada za šume i šumski dop.	1.253.767	654.697	52	533.583	121.114	0	0
2.4. Naknade za zaštitu okoliša	2.781.204	4.520.666	163	4.520.666	0	0	0
2.5. Pos.nak.za zaš.od prir.i dr.nes.gdje je os.zb.n.	1.847.112	1.910.140	103	563.412	1.346.728	0	0
2.6. Pos.nak.za zaš.od pr.i dr.nes.po os.neto prim.	109.503	105.230	96	31.089	74.141	0	0
2.7. Naknade po posebnim propisima	0	0	0	0	0	0	0
2.8. Clanarine turističkih zajednica	730.361	650.035	89	0	0	0	650.035
2.9. Ostale posebne naknade	108.143	108.255	100	9.543	48.158	0	50.554
<b>3. Novčane kazne</b>	3.790.326	4.870.502	128	3.731.406	1.139.096	0	0
3.1. Novčane kazne	3.505.835	3.807.686	109	3.730.686	77.000	0	0
3.2. Ostali prihodi	284.491	1.062.816	374	720	1.062.096	0	0
<b>4. Neporezni prihodi</b>	25.166.389	31.063.862	123	12.299.800	18.764.062	0	0
<b>4. Neporezni prihodi</b>	25.166.389	31.063.862	123	12.299.800	18.764.062	0	0
<b>UKUPNO: I + II</b>	<b>332.432.575</b>	<b>331.712.943</b>	<b>100</b>	<b>231.612.097</b>	<b>95.225.168</b>	<b>1.138.661</b>	<b>3.737.017</b>

NAZIV PRIHODA	Bruto naplata za period januar/siječanj- decembar/prosinac 2012.godine	Bruto naplata za period januar/siječanj- decembar/prosinac 2013.godine	Index (3:2)	Kantonalni budžet	Općinski budžet	Fondovi	Federalni i ostali korisnici
1	2	3	4	5	6	7	8
<b>I Porezi od prihoda (1-6)</b>	31.326.443	29.350.469	94	25.046.810	4.303.659	0	0
<b>1. Prihodi od indirektnih poreza</b>	27.343.192	25.064.251	92	22.363.910	2.700.341	0	0
1.2. Prihodi kantona	24.039.709	22.012.340	92	22.011.204	1.136	0	0
1.2. Prihodi općina	2.647.003	2.443.798	92	0	2.443.798	0	0
1.3. Prihodi Direkcija cesta	656.480	608.113	93	352.706	255.407	0	0
<b>2. Porez na dohodak</b>	3.259.568	3.444.865	106	2.257.765	1.187.100	0	0
<b>3. Zaostale uplate poreza</b>	63.865	33.232	52	21.074	12.158	0	0
<b>4. Porez na dobit</b>	321.344	321.221	100	160.611	160.610	0	0
<b>5. Porezi građana</b>	338.474	486.900	144	243.450	243.450	0	0
<b>6. Ostali porezi</b>	0	0	0	0	0	0	0
6.1. Porez na potrošnju u ugostiteljstvu	0	0	0	0	0	0	0
6.2. Ostali porezi	0	0	0	0	0	0	0
<b>II Neporezni prihodi (1-4)</b>	12.646.766	9.156.051	72	5.619.890	3.296.351	0	239.810
<b>1. Naknade i takse</b>	1.049.866	1.280.848	122	518.497	746.991	0	15.360
1.1. Administrativne takse	203.101	234.964	116	123.936	111.028	0	0
1.2. Sudske takse	209.408	225.910	108	225.760	150	0	0
1.3. Komunalne takse	264.150	313.101	119	40	313.061	0	0
1.4. Ostale naknade i takse	373.207	506.873	136	168.761	322.752	0	15.360
1.4.1. Nak. za izgradnju i održavanje jav.skloništa	5.316	11.621	0	0	11.621	0	0
1.4.2. Nak. za tehnički pregled vozila	3.257	3.339	103	3.339	0	0	0
1.4.3. Nak. za korištenje podataka za prem.i kat.	37.430	38.435	103	11.555	11.520	0	15.360
1.4.4. Ostale naknade i takse	327.204	453.478	139	153.867	299.611	0	0
<b>2. Posebne naknade</b>	1.122.885	1.285.297	114	570.447	490.400	0	224.450
2.1. Posebne vodoprivredne naknade	381.577	584.546	153	183.640	176.456	0	224.450
2.2. Posebne cestovne naknade	240.707	257.296	107	149.597	107.699	0	0
2.2.1. Naknade za upotrebu cesta	240.707	256.426	107	148.727	107.699	0	0
2.2.2. Ostale naknade za ceste	0	870	0	870	0	0	0
2.3. Naknada za šume i šumski dop.	80.791	87.023	108	68.562	18.461	0	0
2.4. Naknade za zaštitu okoliša	81.069	101.736	0	101.736	0	0	0
2.5. Pos.nak.za zaš.od prir.i dr.nes.gdje je os.zb.n.	190.531	205.704	108	60.701	145.003	0	0
2.6. Pos.nak za zaš.od pr.i dr.nes.po os.neto prim.	18.941	20.055	106	5.901	14.154	0	0
2.7. Naknade po posebnim propisima	0	0	0	0	0	0	0
2.8. Članarine turističkih zajednica	0	0	0	0	0	0	0
2.9. Ostale posebne naknade	129.269	28.937	22	310	28.627	0	0
<b>3. Novčane kazne</b>	179.907	191.181	106	189.360	1.821	0	0
3.1. Novčane kazne	179.907	191.181	106	189.360	1.821	0	0
3.2. Ostali prihodi	0	0	0	0	0	0	0
<b>4. Neporezni prihodi</b>	10.294.108	6.398.725	62	4.341.586	2.057.139	0	0
<b>4. Neporezni prihodi</b>	10.294.108	6.398.725	62	4.341.586	2.057.139	0	0
<b>UKUPNO: I + II</b>	<b>43.973.209</b>	<b>38.506.520</b>	88	<b>30.666.700</b>	<b>7.600.010</b>	<b>0</b>	<b>239.810</b>

NAZIV PRIHODA	Bruto naplata za period januar/siječanj- decembar/prosinac 2012.godine	Bruto naplata za period januar/siječanj- decembar/prosinac 2013.godine	Index (3:2)	Kantonalni budžet	Općinski budžet	Fondovi	Federalni i ostali korisnici
1	2	3	4	5	6	7	8
<b>I Porezi od prihoda (1-6)</b>	166.916.349	158.081.559	95	122.547.397	31.127.838	0	4.406.324
<b>1. Prihodi od indirektnih poreza</b>	139.712.917	130.552.231	93	106.138.879	20.007.028	0	4.406.324
1.2. Prihodi kantona	113.740.520	106.360.643	94	106.138.879	221.764	0	0
1.2. Prihodi općina	21.216.630	19.785.264	93	0	19.785.264	0	0
1.3. Prihodi Direkcija cesta	4.755.767	4.406.324	93	0	0	0	4.406.324
<b>2. Porez na dohodak</b>	15.291.886	15.545.392	102	9.327.236	6.218.156	0	0
<b>3. Zaostale uplate poreza</b>	754.543	1.027.551	136	648.903	378.648	0	0
<b>4. Porez na dobit</b>	6.252.274	5.787.452	93	5.787.452	0	0	0
<b>5. Porezi građana</b>	4.895.069	5.153.663	105	641.749	4.511.914	0	0
<b>6. Ostali porezi</b>	9.660	15.270	158	3.178	12.092	0	0
6.1. Porez na potrošnju u ugostiteljstvu	8.843	15.114	171	3.022	12.092	0	0
6.2. Ostali porezi	817	156	19	156	0	0	0
<b>II Neporezni prihodi (1-4)</b>	41.107.793	45.118.039	110	15.296.967	25.044.201	0	4.776.871
<b>1. Naknade i takse</b>	15.266.113	16.894.407	111	5.395.244	11.499.163	0	0
1.1. Administrativne takse	3.120.610	3.245.578	104	1.837.485	1.408.093	0	0
1.2. Sudske takse	1.769.869	1.818.117	103	1.817.997	120	0	0
1.3. Komunalne takse	2.489.570	3.552.416	143	0	3.552.416	0	0
1.4. Ostale naknade i takse	7.886.064	8.278.296	105	1.739.762	6.538.534	0	0
1.4.1. Nak. za izgradnju i održavanje jav. skloništa	0	0		0	0	0	0
1.4.2. Nak. za tehnički pregled vozila	29.390	28.579	97	28.579	0	0	0
1.4.3. Nak. za korištenje podataka za prem. i kat.	196.171	198.699	101	52.073	146.626	0	0
1.4.4. Ostale naknade i takse	7.660.503	8.051.018	105	1.659.110	6.391.908	0	0
<b>2. Posebne naknade</b>	12.043.864	13.148.554	109	2.422.221	5.949.462	0	4.776.871
2.1. Posebne vodoprivredne naknade	2.801.306	7.092.907	253	830.340	4.571.140	0	1.691.427
2.2. Posebne cestovne naknade	3.041.316	3.146.917	103	0	528.795	0	2.618.122
2.2.1. Naknade za upotrebu cesta	2.569.550	3.146.917	122	0	528.795	0	2.618.122
2.2.2. Ostale naknade za ceste	471.766	0	0	0	0	0	0
2.3. Naknada za šume i šumski dop.	817.141	240.047	29	240.047	0	0	0
2.4. Naknade za zaštitu okoliša	819.556	995.639	121	995.639	0	0	0
2.5. Pos.nak.za zaš.od prir.i dr.nes.gdje je os.zb.n.	1.329.681	1.126.183	85	332.802	793.381	0	0
2.6. Pos.nak za zaš.od pr.i dr.nes.po os.neto prim.	52.424	49.831	95	14.710	35.121	0	0
2.7. Naknade po posebnim propisima	0	0	0	0	0	0	0
2.8. Članarine turističkih zajednica	446.027	378.668	85	0	0	0	378.668
2.9. Ostale posebne naknade	2.736.413	118.362	4	8.683	21.025	0	88.654
<b>3. Novčane kazne</b>	2.771.332	2.534.985	91	2.525.430	9.555	0	0
3.1. Novčane kazne	2.748.289	2.523.826	92	2.514.271	9.555	0	0
3.2. Ostali prihodi	23.043	11.159	48	11.159	0	0	0
<b>4. Neporezni prihodi</b>	11.026.484	12.540.093	114	4.954.072	7.586.021	0	0
<b>4. Neporezni prihodi</b>	11.026.484	12.540.093	114	4.954.072	7.586.021	0	0
<b>UKUPNO: I+II</b>	<b>208.024.142</b>	<b>203.199.598</b>	98	<b>137.844.364</b>	<b>56.172.039</b>	<b>0</b>	<b>9.183.195</b>

NAZIV PRIHODA	Bruto naplata za period januar/siječanj- decembar/prosinac 2012.godine	Bruto naplata za period januar/siječanj- decembar/prosinac 2013.godine	Index (3:2)	Kantonalni budžet	Općinski budžet	Fondovi	Federalni i ostali korisnici
1	2	3	4	5	6	7	8
<b>I Porezi od prihoda (1-6)</b>	174.023.173	164.701.533	95	127.137.048	37.564.485	0	0
<b>1. Prihodi od indirektnih poreza</b>	127.020.246	117.348.865	92	96.289.111	21.059.754	0	0
1.2. Prihodi kantona	101.063.242	93.520.736	93	93.513.725	7.011	0	0
1.2. Prihodi općina	20.791.254	19.042.981	92	0	19.042.981	0	0
1.3. Prihodi Direkcija cesta	5.165.750	4.785.148	93	2.775.386	2.009.762	0	0
<b>2. Porez na dohodak</b>	28.627.052	28.606.920	100	18.748.974	9.857.946	0	0
<b>3. Zaostale uplate poreza</b>	769.685	719.253	93	480.788	238.465	0	0
<b>4. Porez na dobit</b>	11.232.951	11.567.848	103	11.567.848	0	0	0
<b>5. Porezi građana</b>	6.369.249	6.454.471	101	46.443	6.408.028	0	0
<b>6. Ostali porezi</b>	3.990	4.176	105	3.884	292	0	0
6.1. Porez na potrošnju u ugostiteljstvu	3.568	584	16	292	292	0	0
6.2. Ostali porezi	422	3.592	851	3.592	0	0	0
<b>II Neporezni prihodi (1-4)</b>	67.336.317	84.399.088	125	19.958.728	58.054.624	2.239.889	4.145.847
<b>1. Naknade i takse</b>	26.354.300	29.376.691	111	4.540.870	24.835.821	0	0
1.1. Administrativne takse	2.303.559	2.709.001	118	595.005	2.113.996	0	0
1.2. Sudske takse	3.888.131	3.777.893	97	3.777.893	0	0	0
1.3. Komunalne takse	1.839.229	2.436.622	132	17.540	2.419.082	0	0
1.4. Ostale naknade i takse	18.323.381	20.453.175	112	150.432	20.302.743	0	0
1.4.1. Nak. za izgradnju i održavanje jav. skloništa	111.648	77.517	69	0	77.517	0	0
1.4.2. Nak. za tehnički pregled vozila	36.198	36.225	100	36.225	0	0	0
1.4.3. Nak. za korištenje podataka za prem. i kat.	98.418	140.065	142	28.796	111.269	0	0
1.4.4. Ostale naknade i takse	18.077.117	20.199.368	112	85.411	20.113.957	0	0
<b>2. Posebne naknade</b>	22.753.863	36.550.839	161	5.750.654	24.414.449	2.239.889	4.145.847
2.1. Posebne vodoprivredne naknade	7.237.462	29.059.270	402	3.246.042	21.845.839	1.082.016	2.885.373
2.2. Posebne cestovne naknade	2.985.916	2.844.281	95	1.737.893	1.106.388	0	0
2.2.1. Naknade za upotrebu cesta	2.595.544	2.634.258	101	1.527.870	1.106.388	0	0
2.2.2. Ostale naknade za ceste	390.372	210.023	54	210.023	0	0	0
2.3. Naknada za šume i šumski dop.	1.177.657	116.419	10	116.419	0	0	0
2.4. Naknade za zaštitu okoliša	1.009.025	1.185.893	118	28.020	0	1.157.873	0
2.5. Pos.nak.za zaš.od prir.i dr.nes.gdje je os.zb.n.	1.799.001	1.819.771	101	536.606	1.283.165	0	0
2.6. Pos.nak za zaš.od pr.i dr.nes.po os.neto prim.	169.931	160.682	95	47.501	113.181	0	0
2.7. Naknade po posebnim propisima	0	0	0	0	0	0	0
2.8. Članarine turističkih zajednica	807.852	933.419	116	0	0	0	933.419
2.9. Ostale posebne naknade	7.567.019	431.104	6	38.173	65.876	0	327.055
<b>3. Novčane kazne</b>	1.988.850	2.328.084	117	2.297.213	30.871	0	0
3.1. Novčane kazne	1.988.810	2.328.044	117	2.297.173	30.871	0	0
3.2. Ostali prihodi	40	40	0	40	0	0	0
<b>4. Neporezni prihodi</b>	16.239.304	16.143.474	99	7.369.991	8.773.483	0	0
<b>4. Neporezni prihodi</b>	16.239.304	16.143.474	99	7.369.991	8.773.483	0	0
<b>UKUPNO: I + II</b>	<b>241.359.490</b>	<b>249.100.621</b>	103	<b>147.095.776</b>	<b>95.619.109</b>	<b>2.239.889</b>	<b>4.145.847</b>

NAZIV PRIHODA	Bruto naplata za period januar/siječanj- decembar/prosinac 2012.godine	Bruto naplata za period januar/siječanj- decembar/prosinac 2013.godine	Index (3:2)	Kantonalni budžet	Općinski budžet	Fondovi	Federalni i ostali korisnici
1	2	3	4	5	6	7	8
<b>I Porezi od prihoda (1-6)</b>	70.785.182	66.740.012	94	52.476.535	14.263.477	0	0
<b>1. Prihodi od indirektnih poreza</b>	48.028.349	44.790.974	93	37.179.028	7.611.946	0	0
1.2. Prihodi kantona	38.804.390	36.148.681	93	36.147.288	1.393	0	0
1.2. Prihodi općina	7.302.945	6.863.434	94	0	6.863.434	0	0
1.3. Prihodi Direkcija cesta	1.921.014	1.778.859	93	1.031.740	747.119	0	0
<b>2. Porez na dohodak</b>	8.302.159	8.457.837	102	3.777.359	4.680.478	0	0
<b>3. Zaostale uplate poreza</b>	160.677	133.877	83	57.397	76.480	0	0
<b>4. Porez na dobit</b>	11.542.857	10.598.701	92	10.598.701	0	0	0
<b>5. Porezi građana</b>	2.526.470	2.532.933	100	864.050	1.668.883	0	0
<b>6. Ostali porezi</b>	224.670	225.690	100	0	225.690	0	0
6.1. Porez na potrošnju u ugostiteljstvu	222.673	225.556	101	0	225.556	0	0
6.2. Ostali porezi	1.997	134	7	0	134	0	0
<b>II Neporezni prihodi (1-4)</b>	17.663.744	19.392.779	110	8.250.171	10.373.991	209.623	558.994
<b>1. Naknade i takse</b>	5.599.696	5.653.651	101	1.916.330	3.737.321	0	0
1.1. Administrativne takse	623.215	594.205	95	137.772	456.433	0	0
1.2. Sudske takse	1.861.094	1.677.247	90	1.677.247	0	0	0
1.3. Komunalne takse	493.340	62.457	13	0	62.457	0	0
1.4. Ostale naknade i takse	2.622.047	3.319.742	127	101.311	3.218.431	0	0
1.4.1. Nak. za izgradnju i održavanje jav. skloništa	0	17.243	0	0	17.243	0	0
1.4.2. Nak. za tehnički pregled vozila	16.481	15.912	97	15.912	0	0	0
1.4.3. Nak. za korištenje podataka za prem. i kat.	105.587	130.214	123	15.233	114.981	0	0
1.4.4. Ostale naknade i takse	2.499.979	3.156.373	126	70.166	3.086.207	0	0
<b>2. Posebne naknade</b>	4.975.510	4.980.700	100	1.742.823	2.469.260	209.623	558.994
2.1. Posebne vodoprivredne naknade	1.305.084	3.407.486	261	628.869	2.010.000	209.623	558.994
2.2. Posebne cestovne naknade	1.628.652	167.414	10	106.209	61.205	0	0
2.2.1. Naknade za upotrebu cesta	1.613.864	145.727	9	84.522	61.205	0	0
2.2.2. Ostale naknade za ceste	14.788	21.687	147	21.687	0	0	0
2.3. Naknada za šume i šumski dop.	733.432	286.702	39	245.379	41.323	0	0
2.4. Naknade za zaštitu okoliša	513.550	610.546	119	610.546	0	0	0
2.5. Pos.nak.za zaš.od prir.i dr.nes.gdje je os.zb.n.	454.220	438.119	96	129.558	308.561	0	0
2.6. Pos.nak.za zaš.od pr.i dr.nes.po os.neto prim.	28.028	24.122	86	7.133	16.989	0	0
2.7. Naknade po posebnim propisima	0	0	0	0	0	0	0
2.8. Članarine turističkih zajednica	0	0	0	0	0	0	0
2.9. Ostale posebne naknade	312.544	46.311	15	15.129	31.182	0	0
<b>3. Novčane kazne</b>	1.296.763	1.805.169	139	1.786.032	19.137	0	0
3.1. Novčane kazne	1.283.443	1.773.595	138	1.763.733	9.862	0	0
3.2. Ostali prihodi	13.320	31.574	237	22.299	9.275	0	0
<b>4. Neporezni prihodi</b>	5.791.775	6.953.259	120	2.804.986	4.148.273	0	0
<b>4. Neporezni prihodi</b>	5.791.775	6.953.259	120	2.804.986	4.148.273	0	0
<b>UKUPNO: I+II</b>	<b>88.448.926</b>	<b>86.132.791</b>	97	<b>60.726.706</b>	<b>24.637.468</b>	<b>209.623</b>	<b>558.994</b>

NAZIV PRIHODA	Bruto naplata za period januar/siječanj- decembar/prosinac 2012.godine	Bruto naplata za period januar/siječanj- decembar/prosinac 2013.godine	Index (3:2)	Kantonalni budžet	Općinski budžet	Fondovi	Federalni i ostali korisnici
1	2	3	4	5	6	7	8
<b>I Porezi od prihoda (1-6)</b>	571.404.527	552.897.588	97	487.353.030	60.945.711	0	4.598.847
<b>1. Prihodi od indirektnih poreza</b>	393.390.626	366.174.232	93	329.615.307	36.558.925	0	0
1.2. Prihodi kantona	346.578.462	322.124.643	93	322.124.643	0	0	0
1.2. Prihodi općina	32.870.019	31.134.673	95	0	31.134.673	0	0
1.3. Prihodi Direkcija cesta	13.942.145	12.914.916	93	7.490.664	5.424.252	0	0
<b>2. Porez na dohodak</b>	103.134.143	105.819.799	103	103.925.623	1.894.176	0	0
<b>3. Zaostale uplate poreza</b>	2.303.214	1.453.761	63	1.389.309	64.452	0	0
<b>4. Porez na dobit</b>	40.233.876	44.280.034	110	44.280.034	0	0	0
<b>5. Porezi građana</b>	32.334.326	35.158.527	109	8.131.522	22.428.158	0	4.598.847
<b>6. Ostali porezi</b>	8.342	11.235	135	11.235	0	0	0
6.1. Porez na potrošnju u ugostiteljstvu	1.784	3.311		3.311	0	0	0
6.2. Ostali porezi	6.558	7.924	121	7.924	0	0	0
<b>II Neporezni prihodi (1-4)</b>	166.813.263	172.036.648	103	76.465.576	86.300.119	0	9.270.953
<b>1. Naknade i takse</b>	46.249.585	48.543.248	105	16.463.013	31.947.458	0	132.777
1.1. Administrativne takse	4.284.728	4.524.191	106	4.499.166	25.025	0	0
1.2. Sudske takse	9.856.723	7.970.014	81	7.970.014	0	0	0
1.3. Komunalne takse	8.581.789	5.799.267	68	600.876	5.065.614	0	132.777
1.4. Ostale naknade i takse	23.526.345	30.249.776	129	3.392.957	26.856.819	0	0
1.4.1. Nak. za izgradnju i održavanje jav. skloništa	832.619	753.080	90	0	753.080	0	0
1.4.2. Nak. za tehnički pregled vozila	67.795	68.234	101	68.234	0	0	0
1.4.3. Nak. za korištenje podataka za prem. i kat.	286.671	302.581	106	70.925	231.656	0	0
1.4.4. Ostale naknade i takse	22.339.260	29.125.881	130	3.253.798	25.872.083	0	0
<b>2. Posebne naknade</b>	31.906.317	31.941.319	100	15.414.628	7.388.515	0	9.138.176
2.1. Posebne vodoprivredne naknade	10.856.006	10.766.707	99	4.843.890	2.040	0	5.920.777
2.2. Posebne cestovne naknade	6.078.432	6.240.814	103	4.007.690	2.233.124	0	0
2.2.1. Naknade za upotrebu cesta	5.103.250	5.316.963	104	3.083.839	2.233.124	0	0
2.2.2. Ostale naknade za ceste	975.182	923.851	95	923.851	0	0	0
2.3. Naknada za šume i šumski dop.	3.066.298	2.430.833	79	2.283.319	147.514	0	0
2.4. Naknade za zaštitu okoliša	1.527.691	2.044.397	134	2.044.397	0	0	0
2.5. Pos.nak.za zaš.od prir.i dr.nes.gdje je os.zb.n.	6.468.018	6.466.269	100	1.922.998	4.543.271	0	0
2.6. Pos.nak za zaš.od pr.i dr.nes.po os.neto prim.	645.189	657.023	102	194.457	462.566	0	0
2.7. Naknade po posebnim propisima	0	0	0	0	0	0	0
2.8. Članarine turističkih zajednica	2.589.291	2.428.191	94	0	0	0	2.428.191
2.9. Ostale posebne naknade	675.392	907.085	134	117.877	0	0	789.208
<b>3. Novčane kazne</b>	6.606.710	7.981.276	121	7.522.178	459.098	0	0
3.1. Novčane kazne	6.409.933	7.537.536	118	7.517.265	20.271	0	0
3.2. Ostali prihodi	196.777	443.740	226	4.913	438.827	0	0
<b>4. Neporezni prihodi</b>	82.050.651	83.570.805	102	37.065.757	46.505.048	0	0
<b>4. Neporezni prihodi</b>	82.050.651	83.570.805	102	37.065.757	46.505.048	0	0
<b>UKUPNO: I+II</b>	<b>738.217.790</b>	<b>724.934.236</b>	98	<b>563.818.606</b>	<b>147.245.830</b>	<b>0</b>	<b>13.869.800</b>



NAZIV PRIHODA	Bruto naplata za period januar/siječanj- decembar/prosinac 2012.godine	Bruto naplata za period januar/siječanj- decembar/prosinac 2013.godine	Index (3:2)	Kantonalni budžet	Općinski budžet	Fondovi	Federalni i ostali korisnici
1	2	3	4	5	6	7	8
<b>I Porezi od prihoda (1-6)</b>	64.203.357	59.385.201	92	48.209.312	11.175.889	0	0
<b>1. Prihodi od indirektnih poreza</b>	56.218.327	51.933.569	92	43.407.360	8.526.209	0	0
1.2. Prihodi kantona	46.077.818	42.490.754	92	42.482.232	8.522	0	0
1.2. Prihodi općina	8.418.592	7.847.766	93	0	7.847.766	0	0
1.3. Prihodi Direkcija cesta	1.721.917	1.595.049	93	925.128	669.921	0	0
<b>2. Porez na dohodak</b>	4.870.486	5.112.652	105	3.350.831	1.761.821	0	0
<b>3. Zaostale uplate poreza</b>	762.846	333.190	44	238.989	94.201	0	0
<b>4. Porez na dobit</b>	990.708	662.049	67	662.049	0	0	0
<b>5. Porezi građana</b>	991.746	988.023	100	546.674	441.349	0	0
<b>6. Ostali porezi</b>	369.244	355.718	96	3.409	352.309	0	0
6.2. Porez na potrošnju u ugostiteljstvu	323.012	352.309	109	0	352.309	0	0
6.3. Ostali porezi	46.232	3.409	7	3.409	0	0	0
<b>II Neporezni prihodi (1-4)</b>	14.297.674	19.357.945	135	5.596.808	13.153.592	165.695	441.850
<b>1. Naknade i takse</b>	3.184.230	3.445.290	108	1.012.692	2.432.598	0	0
1.1. Administrativne takse	536.048	593.727	111	9.761	583.966	0	0
1.2. Sudske takse	690.176	664.661	96	664.661	0	0	0
1.3. Komunalne takse	269.859	322.394	119	0	322.394	0	0
1.4. Ostale naknade i takse	1.688.147	1.864.508	110	338.270	1.526.238	0	0
1.4.1. Nak. za izgradnju i održavanje jav. skloništa	0	0	0	0	0	0	0
1.4.2. Nak. za tehnički pregled vozila	7.905	7.745	98	7.745	0	0	0
1.4.3. Nak. za korištenje podataka za prem. i kat.	6.305	7.522	119	3.761	3.761	0	0
1.4.4. Ostale naknade i takse	1.673.937	1.849.241	110	326.764	1.522.477	0	0
<b>2. Posebne naknade</b>	4.574.074	9.046.984	198	1.390.879	7.048.560	165.695	441.850
2.1. Posebne vodoprivredne naknade	780.741	6.169.174	790	497.080	5.064.549	165.695	441.850
2.2. Posebne cestovne naknade	729.000	794.812	109	472.822	321.990	0	0
2.2.1. Naknade za upotrebu cesta	728.966	766.642	105	444.652	321.990	0	0
2.2.2. Ostale naknade za ceste	34	28.170	82.853	28.170	0	0	0
2.3. Naknada za šume i šumski dop.	1.063.705	1.521.656	143	103.482	1.418.174	0	0
2.4. Naknade za zaštitu okoliša	305.939	215.807	0	215.807	0	0	0
2.5. Pos.nak.za zaš.od prir.i dr.nes.gdje je os.zb.n.	313.654	298.224	95	87.715	210.509	0	0
2.6. Pos.nak za zaš.od pr.i dr.nes.po os.neto prim.	20.795	33.086	159	9.732	23.354	0	0
2.7. Naknade po posebnim propisima	0	0	0	0	0	0	0
2.8. Članarine turističkih zajednica	0	0	0	0	0	0	0
2.9. Ostale posebne naknade	1.360.240	14.225	1	4.241	9.984	0	0
<b>3. Novčane kazne</b>	553.455	625.072	113	590.597	34.475	0	0
3.1. Novčane kazne	526.071	592.947	113	590.527	2.420	0	0
3.2. Ostali prihodi	27.384	32.125		70	32.055	0	0
<b>4. Neporezni prihodi</b>	5.985.915	6.240.599	104	2.602.640	3.637.959	0	0
<b>4. Neporezni prihodi</b>	5.985.915	6.240.599	104	2.602.640	3.637.959	0	0
<b>UKUPNO: I + II</b>	<b>78.501.031</b>	<b>78.743.146</b>	100	<b>53.806.120</b>	<b>24.329.481</b>	<b>165.695</b>	<b>441.850</b>

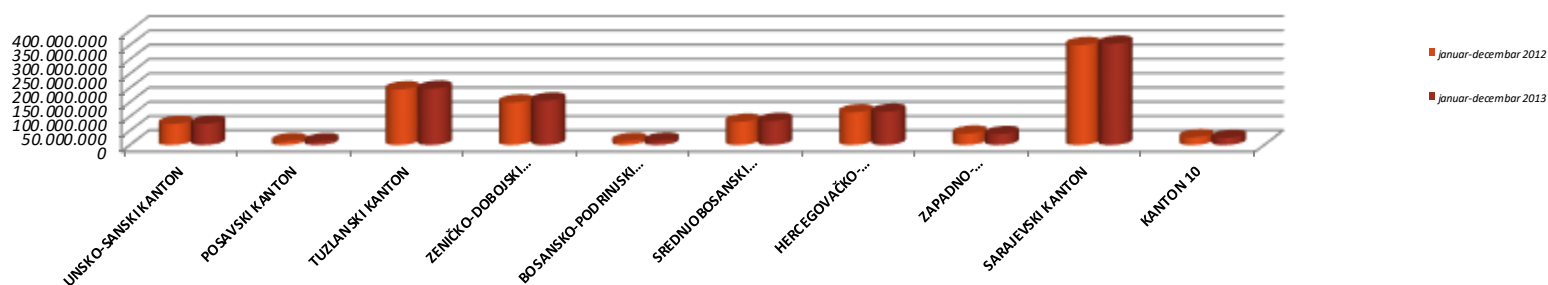
## DOPRINOSI

### januar/siječanj-decembar/prosinac 2013

#### A. ZAVODI ZA ZDRAVSTVENO OSIGURANJE

	ZAVOD ZA ZDRAVSTVENO OSIGURANJE	ZAVOD ZDRAVSTVENOG OSIGURANJA I REOSIGURANJA FBiH*	UKUPNO januar/siječanj- decembar/prosinac 2012	ZAVOD ZA ZDRAVSTVENO OSIGURANJE	ZAVOD ZDRAVSTVENOG OSIGURANJA I REOSIGURANJA FBiH*	UKUPNO januar/siječanj- decembar/prosinac 2013
UNSKO-SANSKI KANTON	67.868.223	5.855.584	<b>73.723.807</b>	68.791.812	5.970.065	<b>74.761.877</b>
POSAVSKI KANTON	12.524.241	950.651	<b>13.474.892</b>	12.020.452	941.151	<b>12.961.603</b>
TUZLANSKI KANTON	178.754.138	16.332.070	<b>195.086.208</b>	180.854.971	16.437.503	<b>197.292.474</b>
ZENIČKO-DOBOJSKI KANTON	137.560.061	11.340.663	<b>148.900.724</b>	143.259.303	12.319.444	<b>155.578.747</b>
BOSANSKO-PODRINJSKI KANTON	13.355.222	1.124.610	<b>14.479.832</b>	13.904.646	1.200.541	<b>15.105.187</b>
SREDNJOBOSANSKI KANTON	74.923.278	6.486.406	<b>81.409.684</b>	77.657.502	6.687.650	<b>84.345.152</b>
HERCEGOVAČKO-NERETVANSKI KANTON	103.876.649	10.696.599	<b>114.573.248</b>	105.600.315	10.833.923	<b>116.434.238</b>
ZAPADNO-HERCEGOVAČKI KANTON	37.154.818	2.673.270	<b>39.828.088</b>	35.719.878	2.456.640	<b>38.176.518</b>
SARAJEVSKI KANTON	313.977.500	36.075.133	<b>350.052.633</b>	317.841.297	36.786.659	<b>354.627.956</b>
KANTON 10	25.198.547	2.017.091	<b>27.215.638</b>	23.101.373	1.923.949	<b>25.025.322</b>
<b>ukupno:</b>	<b>965.192.677</b>	<b>93.552.077</b>	<b>1.058.744.754</b>	<b>978.751.548</b>	<b>95.557.525</b>	<b>1.074.309.073</b>

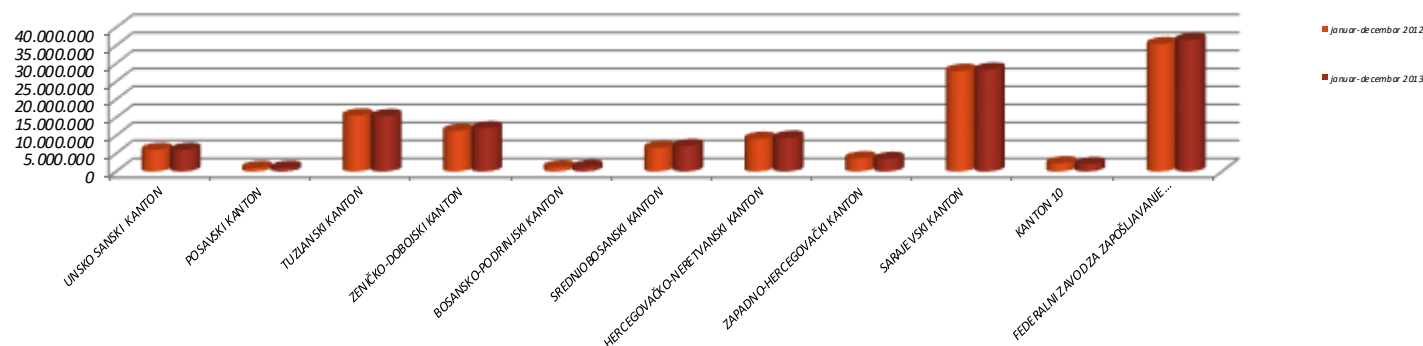
\* 9% iznosa doprinosa na računu izdvojenih sredstava Fonda solidarnosti Federacije BiH



## B.ZAVODI ZA ZAPOŠLJAVANJE

	januar/siječanj- decembar/prosinac 2012	januar/siječanj- decembar/prosinac 2013
UNSKO SANSKI KANTON	5.970.644	5.987.261
POSAVSKI KANTON	984.767	1.008.256
TUZLANSKI KANTON	15.505.374	15.357.008
ZENIČKO-DOBOJSKI KANTON	11.295.192	11.998.032
BOSANSKO-PODRINJSKI KANTON	1.168.579	1.253.608
SREDNJOBOSANSKI KANTON	6.539.534	7.071.558
HERCEGOVAČKO-NERETVANSKI KANTON	9.069.156	9.349.792
ZAPADNO-HERCEGOVAČKI KANTON	3.639.155	3.468.169
SARAJEVSKI KANTON	27.942.836	28.257.839
KANTON 10	2.265.511	2.040.344
FEDERALNI ZAVOD ZA ZAPOŠLJAVANJE 30%*	35.366.630	36.537.709
<b>ukupno:</b>	<b>119.747.378</b>	<b>122.329.576</b>

70% za službe za zapošljavanje po kantonima u FBiH i 30% za Federalni zavod za zapošljavanje Sarajevo



	<i>januar/siječanj- decembar/prosinac</i>	<i>januar/siječanj- decembar/prosinac</i>
	<i>2012</i>	<i>2013</i>
<b>C. FEDERALNI ZAVOD ZA PENZIJSKO/MIROVINSKO I INVALIDSKO OSIGURANJE</b>	<b>ukupno: 1.471.975.266</b>	<b>1.486.122.138</b>

**Pregled**  
**raspoređenih posebnih naknada**  
**januar/siječanj-decembar/prosinac 2013. godine**

Kantoni	Vrste korisnika	Prihodi vodoprivrede	Naknada za upotrebu puteva	Naknada za šume i šumski doprinos	Naknade za zaštitu okoliša	Posebna nak. za zaš. od prir. i dr. nes. gdje je osnovica zbirni iznos neto plaća	Posebna nak. za zaš. od pr. i dr. nes. po os. neto prim. po osnovu sam djel. i po. sam rada	Naknade po posebnim propisima	Članarine turističkih zajednica	Ostale naknade	Ukupno
<b>Unsko-Sanski kanton</b>	kantonalni budžet	379.918	0	1.247.515	894.437	286.601	15.718	0	0	2.625	2.826.814
	općinski budžet	771.346	265.584	857.940	0	685.946	36.952	0	0	7.210	2.624.978
	fondovi	383.756	0	0	0	0	0	0	0	0	383.756
	federalni korisnici	0	0	0	0	0	0	0	0	0	0
	ostali korisnici	1.023.344	2.917.812	0	0	0	0	0	0	0	3.941.156
	<b>ukupno</b>	<b>2.558.364</b>	<b>3.183.396</b>	<b>2.105.455</b>	<b>894.437</b>	<b>972.547</b>	<b>52.670</b>	<b>0</b>	<b>0</b>	<b>9.835</b>	<b>9.776.704</b>
<b>Posavski kanton</b>	kantonalni budžet	177.652	248.856	34.174	157.801	0	0	0	0	2.194	620.677
	općinski budžet	0	180.077	0	0	6.586	643	0	0	6.902	194.208
	fondovi	0	0	0	0	0	0	0	0	0	0
	federalni korisnici	217.131	0	0	2.790	0	0	0	0	998	220.919
	ostali korisnici	0	0	0	0	143.674	8.643	0	0	0	152.317
	<b>ukupno</b>	<b>394.783</b>	<b>428.933</b>	<b>34.174</b>	<b>160.591</b>	<b>150.260</b>	<b>9.286</b>	<b>0</b>	<b>0</b>	<b>10.094</b>	<b>1.188.121</b>
<b>Tuzlanski kanton</b>	kantonalni budžet	4.264.525	0	1.343.182	4.636.474	745.252	39.663	0	0	14.543	11.043.639
	općinski budžet	457.822	354.014	92.185	0	1.778.982	94.669	0	0	31.713	2.809.385
	fondovi	0	0	0	0	0	0	0	0	0	0
	federalni korisnici	5.212.202	0	0	0	0	0	0	0	0	5.212.202
	ostali korisnici	0	5.369.235	0	0	0	0	0	0	0	5.369.235
	<b>ukupno</b>	<b>9.934.549</b>	<b>5.723.249</b>	<b>1.435.367</b>	<b>4.636.474</b>	<b>2.524.234</b>	<b>134.332</b>	<b>0</b>	<b>0</b>	<b>46.256</b>	<b>24.434.461</b>
<b>Zeničko-Dobojski kanton</b>	kantonalni budžet	3.416.682	2.476.076	533.583	4.520.666	563.412	31.089	0	0	9.543	11.551.051
	općinski budžet	0	1.711.155	121.114	0	1.346.728	74.141	0	0	48.158	3.301.296
	fondovi	1.138.661	0	0	0	0	0	0	0	0	1.138.661
	federalni korisnici	3.036.428	0	0	0	0	0	0	0	0	3.036.428
	ostali korisnici	0	0	0	0	0	0	0	0	0	0
	<b>ukupno</b>	<b>7.591.771</b>	<b>4.187.231</b>	<b>654.697</b>	<b>4.520.666</b>	<b>1.910.140</b>	<b>105.230</b>	<b>0</b>	<b>0</b>	<b>57.701</b>	<b>19.027.436</b>
<b>Bosansko-Podrinjski kanton</b>	kantonalni budžet	183.640	149.597	68.562	101.736	60.701	5.901	0	0	310	570.447
	općinski budžet	176.456	107.699	18.461	0	145.003	14.154	0	0	28.627	490.400
	fondovi	0	0	0	0	0	0	0	0	0	0
	federalni korisnici	0	0	0	0	0	0	0	0	0	0
	ostali korisnici	224.450	0	0	0	0	0	0	0	0	224.450
	<b>ukupno</b>	<b>584.546</b>	<b>257.296</b>	<b>87.023</b>	<b>101.736</b>	<b>205.704</b>	<b>20.055</b>	<b>0</b>	<b>0</b>	<b>28.937</b>	<b>1.285.297</b>
<b>Srednjobosanski kanton</b>	kantonalni budžet	830.340	0	240.047	995.639	332.802	14.710	0	0	8.683	2.422.221
	općinski budžet	4.571.140	528.795	0	0	793.381	35.121	0	0	21.025	5.949.462
	fondovi	0	0	0	0	0	0	0	0	0	0
	federalni korisnici	0	0	0	0	0	0	0	0	0	0
	ostali korisnici	1.691.427	2.618.122	0	0	0	0	0	0	0	4.309.549
	<b>ukupno</b>	<b>7.092.907</b>	<b>3.146.917</b>	<b>240.047</b>	<b>995.639</b>	<b>1.126.183</b>	<b>49.831</b>	<b>0</b>	<b>0</b>	<b>29.708</b>	<b>12.681.232</b>

<i>Kantoni</i>	<i>Vrste korisnika</i>	<i>Prihodi vodoprivrede</i>	<i>Naknada za upotrebu puteva</i>	<i>Naknada za šume i šumski doprinos</i>	<i>Naknade za zaštitu okoliša</i>	<i>Posebna nak. za zaš. od prir. i dr. nes. gdje je osnovica zbirni iznos neto plaća</i>	<i>Posebna nak. za zaš. od pr. i dr. nes. po os. neto prim. po osnovu samdjel. i pov. sam.rada</i>	<i>Naknade po posebnim propisima</i>	<i>Članarine turističkih zajednica</i>	<i>Ostale naknade</i>	<i>Ukupno</i>
<b>Hercegovačko-Neretvanski kanton</b>	<i>kantonalni budžet</i>	3.246.042	1.737.893	116.419	28.020	536.606	47.501	0	0	38.173	5.750.654
	<i>općinski budžet</i>	21.845.839	1.106.388	0	0	1.283.165	113.181	0	0	65.876	24.414.449
	<i>fondovi</i>	1.082.016	0	0	1.157.873	0	0	0	0	0	2.239.889
	<i>federalni korisnici</i>	0	0	0	0	0	0	0	0	0	0
	<i>ostali korisnici</i>	2.885.373	0	0	0	0	0	0	0	0	2.885.373
<b>ukupno</b>	<b>29.059.270</b>	<b>2.844.281</b>	<b>116.419</b>	<b>1.185.893</b>	<b>1.819.771</b>	<b>1.819.771</b>	<b>160.682</b>	<b>0</b>	<b>0</b>	<b>104.049</b>	<b>35.290.365</b>
<b>Zapadno-Hercegovački kanton</b>	<i>kantonalni budžet</i>	628.869	106.209	245.379	610.546	129.558	7.133	0	0	15.129	1.742.823
	<i>općinski budžet</i>	2.010.000	61.205	41.323	0	308.561	16.989	0	0	31.182	2.469.260
	<i>fondovi</i>	209.623	0	0	0	0	0	0	0	0	209.623
	<i>federalni korisnici</i>	0	0	0	0	0	0	0	0	0	0
	<i>ostali korisnici</i>	558.994	0	0	0	0	0	0	0	0	558.994
<b>ukupno</b>	<b>3.407.486</b>	<b>167.414</b>	<b>286.702</b>	<b>610.546</b>	<b>438.119</b>	<b>438.119</b>	<b>24.122</b>	<b>0</b>	<b>0</b>	<b>46.311</b>	<b>4.980.700</b>
<b>Sarajevski kanton</b>	<i>kantonalni budžet</i>	4.843.890	4.007.690	2.283.319	2.044.397	1.922.998	194.457	0	0	117.877	15.414.628
	<i>općinski budžet</i>	2.040	2.233.124	147.514	0	4.543.271	462.566	0	0	0	7.388.515
	<i>fondovi</i>	0	0	0	0	0	0	0	0	0	0
	<i>federalni korisnici</i>	0	0	0	0	0	0	0	0	0	0
	<i>ostali korisnici</i>	5.920.777	0	0	0	0	0	0	0	0	5.920.777
<b>ukupno</b>	<b>10.766.707</b>	<b>6.240.814</b>	<b>2.430.833</b>	<b>2.044.397</b>	<b>6.466.269</b>	<b>6.466.269</b>	<b>657.023</b>	<b>0</b>	<b>0</b>	<b>117.877</b>	<b>28.723.920</b>
<b>Kanton 10</b>	<i>kantonalni budžet</i>	497.080	472.822	103.482	215.807	87.715	9.732	0	0	4.241	1.390.879
	<i>općinski budžet</i>	5.064.549	321.990	1.418.174	0	210.509	23.354	0	0	9.984	7.048.560
	<i>fondovi</i>	165.695	0	0	0	0	0	0	0	0	165.695
	<i>federalni korisnici</i>	0	0	0	0	0	0	0	0	0	0
	<i>ostali korisnici</i>	441.850	0	0	0	0	0	0	0	0	441.850
<b>ukupno</b>	<b>6.169.174</b>	<b>794.812</b>	<b>1.521.656</b>	<b>215.807</b>	<b>298.224</b>	<b>298.224</b>	<b>33.086</b>	<b>0</b>	<b>0</b>	<b>14.225</b>	<b>9.046.984</b>
<b>10 KANTONA</b>	<b>sve ukupno</b>	<b>77.559.557</b>	<b>26.974.343</b>	<b>8.912.373</b>	<b>15.366.186</b>	<b>15.911.451</b>	<b>1.246.317</b>	<b>0</b>	<b>0</b>	<b>464.993</b>	<b>146.435.220</b>

<b>FEDERACIJA</b>	<i>federalni budžet</i>	535	0	659.981	0	2.845.343	221.976	10.691	0	501.224	<b>4.239.750</b>
<b>DIREKCIJA CESTA</b>	<i>ostali korisnici</i>	0	23.865.398	0	0	0	0	0	0	0	<b>23.865.398</b>
<b>TURISTIČKE ZAJEDNICE</b>	<i>ostali korisnici</i>	0	0	0	0	0	0	6.522.929	1.558.581	0	<b>8.081.510</b>

<b>FEDERACIJA 10 KANTONA DIREKCIJA CESTA TURISTIČKE ZAJEDNICE</b>	<i>federalni budžet</i>	535	0	659.981	0	2.845.343	221.976	10.691	0	501.224	<b>4.239.750</b>
	<i>kantonalni budžet</i>	18.468.638	9.199.143	6.215.662	14.205.523	4.665.645	365.904	0	0	213.318	<b>53.333.833</b>
	<i>općinski budžet</i>	34.899.192	6.870.031	2.696.711	0	11.102.132	871.770	0	0	250.677	<b>56.690.513</b>
	<i>fondovi</i>	2.979.751	0	0	1.157.873	0	0	0	0	0	<b>4.137.624</b>
	<i>federalni korisnici</i>	8.465.761	0	0	2.790	0	0	0	0	998	<b>8.469.549</b>
	<i>ostali korisnici</i>	12.746.215	34.770.567	0	0	143.674	8.643	0	6.522.929	1.558.581	<b>55.750.609</b>
	<b>ukupno</b>	<b>77.560.092</b>	<b>50.839.741</b>	<b>9.572.354</b>	<b>15.366.186</b>	<b>18.756.794</b>	<b>1.468.293</b>	<b>10.691</b>	<b>6.522.929</b>	<b>2.524.798</b>	<b>182.621.878</b>