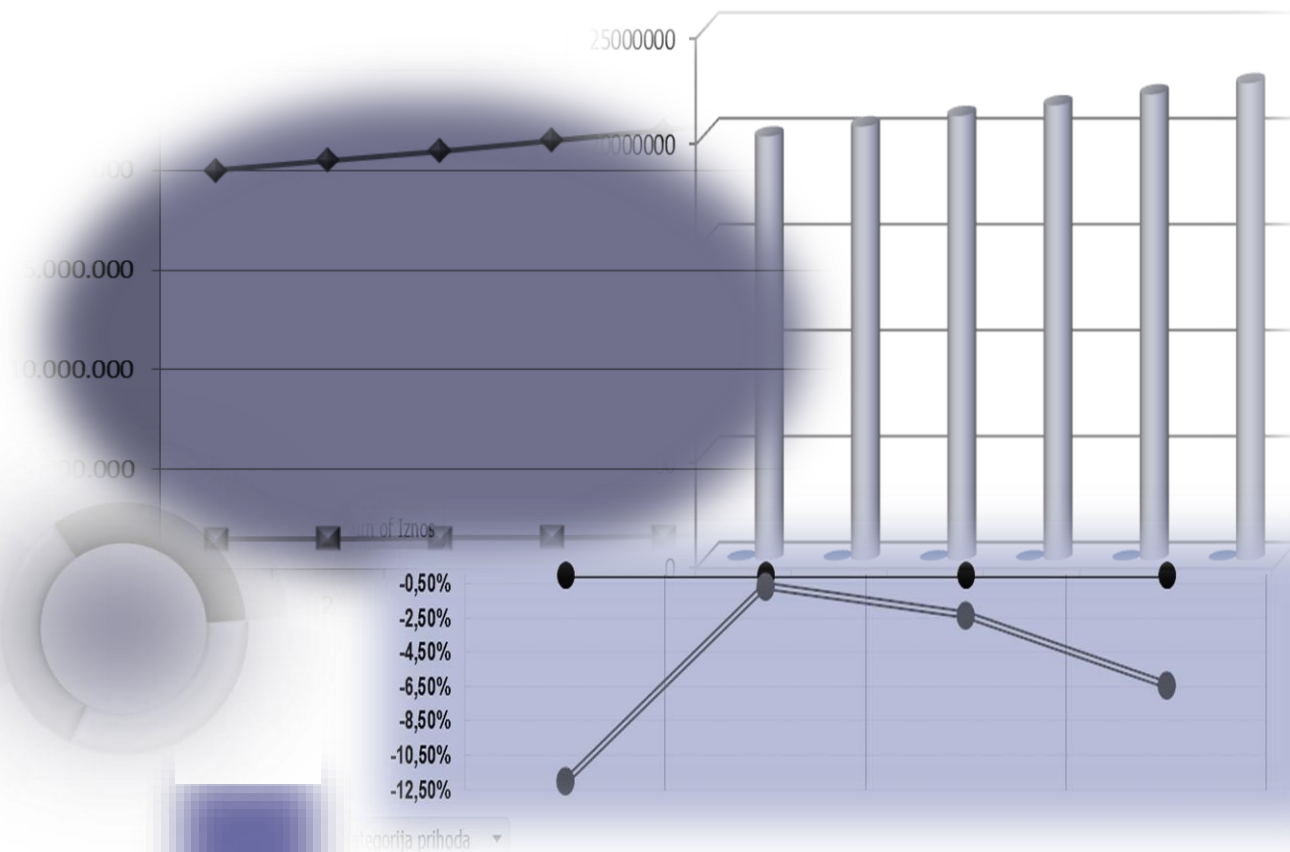


2021

## GODIŠNJI KONSOLIDIRANI PREGLED OSTVARENJA JAVNIH PRIHODA U FEDERACIJI BOSNE I HERCEGOVINE



## SADRŽAJ

|   |           |
|---|-----------|
| UVODNI DIO .....  | 1         |
| <b>1. KONSOLIDIRANI PREGLED OSTVARENJA JAVNIH PRIHODA.....</b>                        | <b>3</b>  |
| <b>2. PREGLED OSTVARENJA JAVNIH PRIHODA PREMA KATEGORIJAMA .....</b>                  | <b>4</b>  |
| <b>2.1. Porezni prihodi .....</b>   | <b>4</b>  |
| 2.1.1. Indirektni porezi .....  | 5         |
| 2.1.1.1. Indirektni porezi iz raspodjele sa Jedinственog računa.....                  | 5         |
| 2.1.1.2. Namjenska putarina .....   | 8         |
| 2.1.2. Porez na dobit.....  | 9         |
| 2.1.3. Porez na dohodak .....   | 11        |
| 2.1.4. Porezi na posjedovanje i promet imovinom.....                                  | 13        |
| <b>2.2. Doprinosi.....</b>  | <b>15</b> |
| <b>2.3. Neporezni prihodi.....</b>  | <b>17</b> |
| 2.2.1. Takse .....  | 18        |
| 2.2.2. Naknade i članarine.....   | 19        |
| 2.2.3. Novčane kazne .....  | 20        |
| 2.2.4. Ostali neporezni prihodi .....   | 21        |
| <b>3. PREGLED OSTVARENJA JAVNIH PRIHODA PREMA KORISNICIMA .....</b>                   | <b>21</b> |
| <b>3.1. Budžet Federacije BiH .....</b>   | <b>22</b> |
| <b>3.2. Konsolidirani prihodi na nivou kantona.....</b>                               | <b>25</b> |
| <b>3.3. Ostali korisnici javnih prihoda .....</b>                                     | <b>27</b> |
| 3.3.1. JP Ceste Federacije BiH.....   | 27        |
| 3.3.2. JP Autoceste Federacije BiH.....   | 28        |
| 3.3.3. Fond za zaštitu okoliša Federacije BiH.....                                    | 29        |
| 3.3.4. Agencije za vodna područja .....   | 29        |
| 3.3.5. Turistička zajednica Federacije BiH .....                                      | 30        |
| 3.3.6. Obrtnička komora Federacije BiH .....  | 30        |
| 3.3.7. Fond za profesionalnu rehabilitaciju i osposobljavanje lica sa invaliditetom.. | 31        |
| <b>POPIS TABELA I GRAFIKONA .....</b>   | <b>32</b> |

## UVODNI DIO

Konsolidacija ukupnih javnih prihoda u Federaciji BiH obuhvata slijedećih pet kategorija:

- Budžet Federacije BiH;
- podentitetske budžete (*budžete kantona i jedinica lokalne samouprave*);
- vanbudžetske fondove (*Zavod zdravstvenog osiguranja i reosiguranja Federacije BiH i kantonalne zavode zdravstvenog osiguranja, Federalni zavod za zapošljavanje i kantonalne zavode/sluzbe za zapošljavanje*);
- javne prihode upravitelja za ceste i autoceste koji su izvan sistema trezora budžeta (*JP Autoceste Federacije BiH i JP Ceste Federacije, kantonalni upravitelji za ceste*);
- javne prihode ostalih korisnika javnih prihoda u Federaciji BiH koji su izvan sistema trezora budžeta (*Fond za zaštitu okoliša Federacije Bosne i Hercegovine, Fond za zaštitu okoliša Hercegovačko-neretvanskog kantona, agencije za vodna područja, turističke zajednice, Fond za profesionalnu rehabilitaciju i zapošljavanje lica sa invaliditetom*).

Godišnji konsolidirani pregled ostvarenja javnih prihoda u Federaciji BiH u 2021. godini pruža uporedbu naplate javnih prihoda u navedenoj godini, sa zabilježenim ostvarenjima iz 2020. godine. Izvještaji su pripremljeni na osnovu podataka o tekućoj naplati javnih prihoda tokom jedne fiskalne godine, te ne uključuju prenose, neutrošenih sredstva iz ranijih perioda.

Iz konsolidacije na nivou Federacije BiH isključeni su svi transferi i grantovi drugim nivoima vlasti i fondovima. Pojedinačne konsolidacije prihoda na nivou kantona uključuju transfere i grantove viših nivoa vlasti i drugih korisnika, dok su transferi i grantovi između kantonalnog budžeta i općinskih/gradskih budžeta tog kantona isključeni.

U nastavku slijedi detaljan osvrt na:

- konsolidiranu ukupnu naplatu javnih prihoda na nivou Federacije BiH
- naplatu prema kategoriji javnog prihoda
- naplatu na nivou budžeta/korisnika javnih

**Sastavni dio Godišnjeg konsolidiranog pregleda ostvarenja javnih prihoda u Federaciji Bosne i Hercegovine je detaljan Tabelarni pregled ostvarenih i raspoređenih prihoda januar-decembar 2021/2020, koji se nalazi kao prilog istog.**

## 1. KONSOLIDIRANI PREGLED OSTVARENJA JAVNIH PRIHODA

Nakon pada u 2020. godini, uslijed globalnog usporavnja ekonomske aktivnosti, naplata javnih prihoda u 2021. godini bilježi ponovnu uspostavu pozitivnog trenda kretanja. Tako, ukupan nivo naplaćenih javnih prihoda u Federaciji BiH u 2021. godini iznosi nešto više od 9.948 mil. KM i veći je za 13% ili za 1.145,1 mil. KM u odnosu na ostvarenje iz 2020. godine. U poređenju sa „predpandemijskom“ 2019. godinom, koja je bilježila rekordnu naplatu, ukupno ostvarenje prihoda u 2021. godini veće je za 5,76% ili za 541,9 mil. KM.

**Tabela 1: Konsolidirani pregled ostvarenih javnih prihoda u Federaciji BiH • 2021/2020**

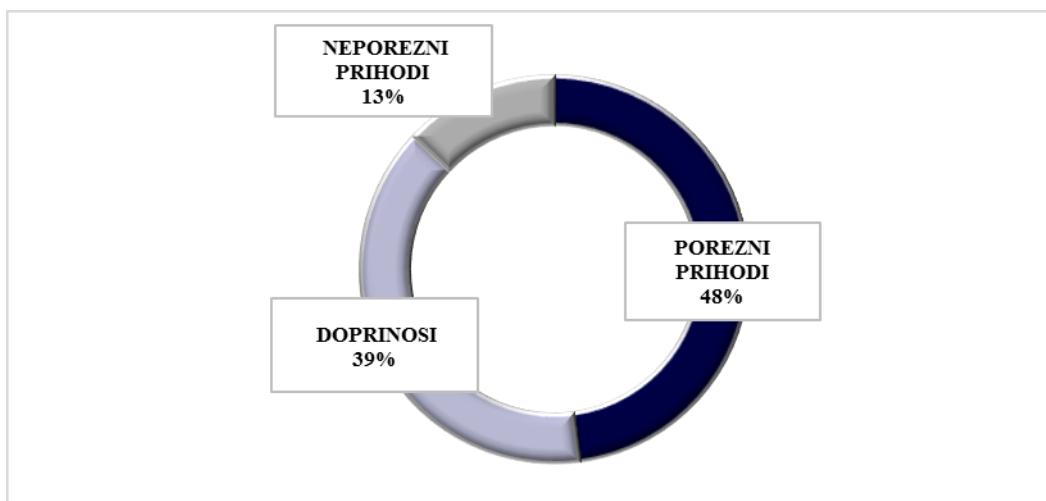
| VRSTA PRIHODA                                     | UPOREDBA             |                      |             |                      |
|---|----------------------|----------------------|-------------|----------------------|
|   | 2020                 | 2021                 | % promjene  | Razlika              |
| <b>I POREZNI PRIHODI</b>                          | <b>4.044.880.998</b> | <b>4.766.943.202</b> | <b>17,9</b> | <b>722.062.203</b>   |
| 1. Prihodi od indirektnih poreza                  | 3.170.159.181        | 3.790.061.235        | 19,6        | 619.902.053          |
| 2. Prihodi od direktnih poreza                    | 874.721.817          | 976.881.967          | 11,7        | 102.160.150          |
| <b>II DOPRINOSI</b>                               | <b>3.641.449.145</b> | <b>3.903.958.077</b> | <b>7,2</b>  | <b>262.508.932</b>   |
| 1. Doprinosi za penzijsko i invalidsko osiguranje | 2.022.702.138        | 2.180.303.659        | 7,8         | 157.601.521          |
| 2. Doprinosi za zdravstveno osiguranje            | 1.450.585.121        | 1.544.665.455        | 6,5         | 94.080.334           |
| 3. Doprinosi za osiguranje od nezaposlenosti      | 168.161.886          | 178.988.963          | 6,4         | 10.827.077           |
| <b>III NEPOREZNI PRIHODI</b>                      | <b>1.116.698.151</b> | <b>1.277.275.488</b> | <b>14,4</b> | <b>160.577.337</b>   |
| 1. Takse  | 119.169.419          | 134.794.964          | 13,1        | 15.625.545           |
| 2. Naknade i članarine                            | 478.769.589          | 558.223.723          | 16,6        | 79.454.134           |
| 3. Novčane kazne                                  | 44.607.992           | 47.295.896           | 6,0         | 2.687.904            |
| 4. Ostali neporezni prihodi                       | 474.151.151          | 536.960.905          | 13,2        | 62.809.754           |
| <b>UKUPNO (I + II + III):</b>                     | <b>8.803.028.295</b> | <b>9.948.176.767</b> | <b>13,0</b> | <b>1.145.148.472</b> |

**Izvor:** Federalno ministarstvo finansija

U strukturi navedenog, ukupna naplata poreznih prihoda iznosi 4.766,9 mil. KM i veća je za 17,9% ili za nešto više od 722 mil. KM. Ukupni prihodi po osnovu obaveznih socijalnih doprinosa naplaćeni su iznosu od 3.903,9 mil. KM što je za 7,2% ili za 262,5 mil. KM više u odnosu na 2020. godinu, dok su ukupni neporezni prihodi ostvareni na nivou od 1.277,3 mil. KM što je za 14,4% ili za 160,6 mil. KM više u poređenju sa prethodnom godinom.

Posmatrano prema procentualnom učešću navedenih kategorija prihoda u ukupnom ostvarenju, u 2020. godini porezni prihodi uzimaju učešće od 48%, obavezni socijalni doprinosi 39%, dok je učešće neporeznih prihoda na nivou od 13%.

**Grafikon 1: Struktura ukupnih javnih prihoda u Federaciji BiH u 2021. godini**



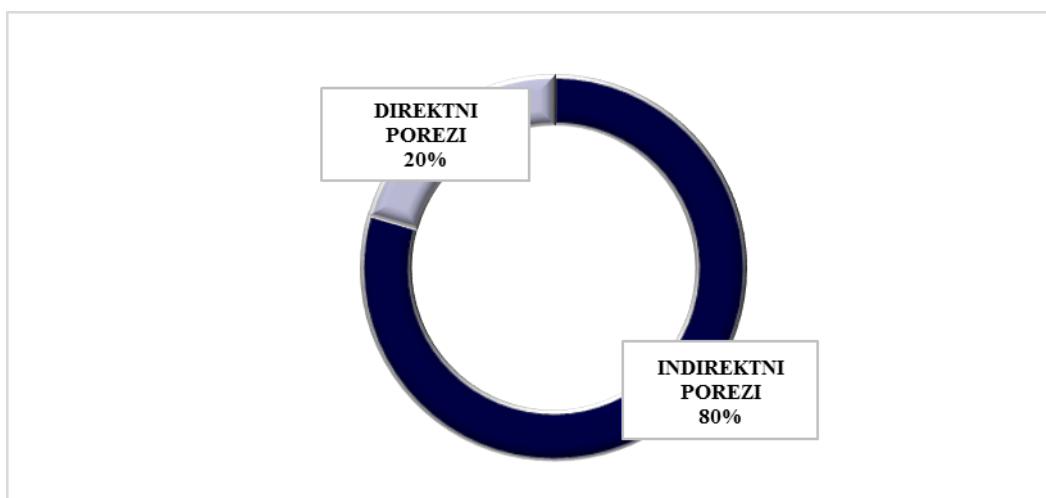
Izvor: Federalno ministarstvo finansija

## 2. PREGLED OSTVARENJA JAVNIH PRIHODA PREMA KATEGORIJAMA

### 2.1. Porezni prihodi

Ukupna naplata poreznih prihoda u Federaciji BiH u 2021. godini iznosila je 4.766,9 mil. KM i veća je za 17,9% ili za nešto više od 722 mil. KM u odnosu na 2020. godinu. U strukturi poreznih prihoda, ostvareni prihodi od indirektnih poreza iznose nešto više od 3.790 mil. KM i veći su za 19,6% ili za 619,9 mil. KM. Ukupno naplaćeni prihodi od direktnih poreza u Federaciji BiH iznose 976,9 mil. KM i bilježe rast od 11,7% ili za 102,1 mil. KM.

**Grafikon 2: Struktura poreznih prihoda u Federaciji BiH u 2021. godini**



Izvor: Federalno ministarstvo finansija

### 2.1.1. Indirektni porezi

U skladu sa osnovom plaćanja, načinom raspodjele, namjenom i korisnicima prihoda, ukupni indirektni porezi obuhvataju dvije ključne kategorije:

- prihode od indirektnih poreza koje Federacija BiH dobije u raspodjeli sa Jedinstvenog računa
- prihode od namjenske putarine za izgradnju autocesta i izgradnju i rekonstrukciju drugih cesta

Ostatak unutar kategorije indirektnih poreza na konsolidiranom nivou čine naknadne uplate obaveza, nastalih prema propisima koji su važili prije uspostave Jedinstvenog računa na nivou Bosne i Hercegovine i ostali indirektni porezi (poreza na potrošnju u ugostiteljstvu i sl.) koji se još uvijek naplaćuju na nivou pojedinih kantona. Ostvareni iznosi po ovim izvorima nemaju visok nivo značajnosti u ukupnim indirektnim porezima, jer uglavnom iz godine u godinu njihova naplata se smanjuje.

#### 2.1.1.1. Indirektni porezi iz raspodjele sa Jedinstvenog računa

*Prikupljanje i raspodjela prihoda od poreza na dodanu vrijednost (PDV-a), carina, akciza i putarine vrši se na nivou Bosne i Hercegovine, na Jedinstveni račun koji vodi Uprava za indirektno oporezivanje, dok se raspodjela između Institucija Bosne i Hercegovine, entiteta i Brčko Distrikta vrši u skladu sa Zakonom o uplatama na jedinstveni račun i raspodjeli prihoda<sup>1</sup>. Shodno članu 21. Zakona o sistemu indirektnog oporezivanja<sup>2</sup> ukupan pripadajući iznos entiteta i Brčko Distrikta se prije doznačavanja umanjuje za iznos dospjelih obaveza otplate vanjskog duga tog korisnika. Udio prihoda od indirektnih poreza koje entiteti dobiju u raspodjeli sa Jedinstvenog računa saglasan je učešću entiteta u ukupnoj krajnjoj potrošnji, prema prijavama PDV-a za koji ne postoji pravo povrata.*

U 2021. godini na Jedinstvenom računu Uprave za indirektno oporezivanje ukupno je prikupljeno 8.037,5 mil. KM, što je za 17,1% ili za 1.172,3 mil. KM više u odnosu na prethodnu godinu. Nakon izdvajanja sredstava u rezerve namjenjene povratima obveznicima, te izdvajanja dijela prihoda za Institucije Bosne i Hercegovine, raspoloživa sredstva za raspodjelu između entiteta i Brčko Distrikta iznosila su 5.731,4 mil. KM.

Prosječni koeficijent tekućeg doznačavanja prihoda Federaciji BiH u 2021. godini iznosio je 62,23% čime je Federaciji BiH iz tekuće raspodjele pripao iznos od 3.566,4 mil. KM, koji je veći za 19% ili za 570,4 mil. KM u odnosu na 2020. godinu.

Sredstva namjenjena otplati vanjskog duga Federacije BiH iznosila su 509,4 mil. KM i bila su veća za 5,2% ili za 25,3 mil. KM.

Nadalje, Federaciji BiH je shodno odlukama usvojenim od strane Upravnog odbora Uprave za indirektno oporezivanje, tokom 2021. godine, od strane Republike Srpske uplaćen dodatni iznos od 6,1 mil. KM po osnovu drugog privremenog poravnjanja između entiteta za raspodjele izvršene u prethodnoj godini.

<sup>1</sup> „Službeni glasnik BiH“, br. 55/04,34/07,49/09 i 92/17

<sup>2</sup> „Službeni glasnik BiH“, br. 44/03, 52/04, 34/07, 49/09 i 32/13

Tako je, po odbitku sredstava za otplatu vanjskog duga i dodatkom sredstava na ime drugog privremenog poravnanja između entiteta za 2020. godinu, Federaciji BiH sa Jedinštenog računa ukupno doznačeno 3.036,1 mil. KM raspoloživih sredstava za dalju raspodjelu korisnicima, što je za 23,05% ili za 573,7 mil. KM više u poređenju sa 2020. godinom.

**Tabela 2: Pregled ukupno naplaćenih i raspoređenih prihoda na Jedinštenom računu • 2021/2020**

| RASPODJELA   | 2020                 | 2021                 | %<br>promjene | Razlika              |
|--|----------------------|----------------------|---------------|----------------------|
| <b>1. UKUPNO PRIKUPLJENI PRIHODI NA JEDINSTVENOM RAČUNU</b>                                | <b>6.865.238.597</b> | <b>8.037.504.653</b> | <b>17,08</b>  | <b>1.172.266.056</b> |
| 1.1. Rezerve   | 1.299.085.007        | 1.526.089.820        | 17,47         | 227.004.813          |
| 1.2. Izdvajanje za Institucije države  | 780.000.000          | 780.000.000          | 0,00          | 0                    |
| 1.3. Raspoloživa sredstva sa JR za raspodjelu entitetima i Brčko Distriktu                 | 4.786.153.590        | 5.731.414.833        | 19,75         | 945.261.243          |
| 1.3.1. Ukupni prihodi sa JR za Republiku Srpsku  | 1.642.741.235        | 1.955.418.678        | 19,03         | 312.677.443          |
| 1.3.2. Ukupni prihodi sa JR za Brčko Distrikt  | 169.908.453          | 203.465.227          | 19,75         | 33.556.774           |
| <b>1.3.3. Ukupni doznačeni prihodi sa JR za Federaciju BiH</b>                             | <b>2.973.503.902</b> | <b>3.572.530.928</b> | <b>20,15</b>  | <b>599.027.026</b>   |
| 1.3.3.1. Prihodi sa JR za Federaciju BiH iz tekuće raspodjele                              | 2.996.066.241        | 3.566.427.111        | 19,04         | 570.360.870          |
| 1.3.3.1.1. Raspoloživi prihodi iz tekuće raspodjele  | 2.511.944.741        | 3.057.024.111        | 21,70         | 545.079.370          |
| 1.3.3.1.2. Vanjski dug   | 484.121.500          | 509.403.000          | 5,22          | 25.281.500           |
| 1.3.3.2. Poravnanja između entiteta za protekle godine                                     | -22.562.339          | 6.103.817            |               |                      |
| <b>UKUPNO RASPOREĐENI RASPOLOŽIVI PRIHODI ZA FEDERACIJU BiH:<br/>(1.3.3. - 1.3.3.1.2.)</b> | <b>2.489.382.402</b> | <b>3.063.127.928</b> | <b>23,05</b>  | <b>573.745.526</b>   |
| Budžet Federacije BiH  | 901.156.430          | 1.108.852.310        | 23,05         | 207.695.880          |
| Kantoni  | 1.275.310.605        | 1.569.240.438        | 23,05         | 293.929.833          |
| Općine/gradovi   | 209.605.998          | 257.915.372          | 23,05         | 48.309.374           |
| Upravitelji cesta  | 97.085.914           | 119.461.989          | 23,05         | 22.376.075           |
| Grad Sarajevo  | 6.223.456            | 7.657.820            | 23,05         | 1.434.364            |

**Izvor:** Federalno ministarstvo finansija

(na osnovu izvještaja Uprave za indirektno oporezivanje i vlastitih evidencija o dnevnoj raspodjeli)

Raspodjela navedenih prihoda korisnicima u Federaciji BiH vrši se prema metodologiji propisanoj Zakonom o pripadnosti javnih prihoda u Federaciji Bosne i Hercegovine<sup>3</sup>, na osnovu koeficijenata utvrđenih godišnjim uputstvom o određivanju učešća kantona, jedinica lokalne samouprave i nadležnih kantonalnih ustanova za ceste u prihodima od indirektnih poreza i načinu raspoređivanja tih prihoda<sup>4</sup>.

U nastavku data je uporedba distribucije prihoda od indirektnih poreza 2021/2020. godina pojedinačno po:

- kantonalnim budžetima (Tabela 3)
- budžetima općina/gradova konsolidirano na nivou svakog kantona (Tabela 4)
- upraviteljima cesta (Tabela 5)

<sup>3</sup> „Službene novine Federacije BiH“, br. 22/06, 43/08, 22/09, 35/14 i 94/15

<sup>4</sup> Uputstvo o određivanju učešća kantona, jedinica lokalne samouprave i nadležnih kantonalnih ustanova za ceste u prihodima od indirektnih poreza i načinu raspoređivanja tih prihoda za 2021. godinu („Službene novine Federacije BiH“, broj: 86/20)

**Tabela 3: Raspodjela prihoda od indirektnih poreza kantonalnim budžetima ▪ 2021/2020**

| KORISNIK                        | 2020                 | 2021                 | %<br>promjene | Razlika            |
|---------------------------------|----------------------|----------------------|---------------|--------------------|
| Unsko-sanski kanton             | 129.023.174          | 155.809.883          | 20,76         | 26.786.709         |
| Posavski kanton                 | 25.544.471           | 30.851.267           | 20,77         | 5.306.796          |
| Tuzlanski kanton                | 207.518.542          | 254.985.879          | 22,87         | 47.467.337         |
| Zeničko-dobojski kanton         | 177.140.643          | 217.747.803          | 22,92         | 40.607.160         |
| Bosansko-podrinjski kanton      | 21.463.477           | 26.347.547           | 22,76         | 4.884.069          |
| Srednjobosanski kanton          | 122.149.250          | 149.062.149          | 22,03         | 26.912.899         |
| Hercegovačko-neretvanski kanton | 108.949.785          | 133.856.209          | 22,86         | 24.906.424         |
| Zapadnohercegovački kanton      | 46.217.256           | 57.088.967           | 23,52         | 10.871.711         |
| Kanton Sarajevo                 | 388.051.511          | 482.839.590          | 24,43         | 94.788.080         |
| Kanton 10                       | 49.252.496           | 60.651.143           | 23,14         | 11.398.647         |
| <b>UKUPNO:</b>                  | <b>1.275.310.605</b> | <b>1.569.240.438</b> | <b>23,05</b>  | <b>293.929.833</b> |

**Izvor:** Federalno ministarstvo finansija

**Tabela 4: Raspodjela prihoda od indirektnih poreza općinskim/gradskim budžetima ▪ 2021/2020**

| KORISNIK                        | 2020               | 2021               | %<br>promjene | Razlika           |
|---------------------------------|--------------------|--------------------|---------------|-------------------|
| Unsko-sanski kanton             | 26.037.257         | 31.702.957         | 21,76         | 5.665.700         |
| Posavski kanton                 | 3.404.001          | 4.126.646          | 21,23         | 722.645           |
| Tuzlanski kanton                | 40.948.628         | 50.641.683         | 23,67         | 9.693.055         |
| Zeničko-dobojski kanton         | 34.090.320         | 42.081.472         | 23,44         | 7.991.152         |
| Bosansko-podrinjski kanton      | 2.058.331          | 2.537.887          | 23,30         | 479.556           |
| Srednjobosanski kanton          | 23.746.264         | 29.095.433         | 22,53         | 5.349.170         |
| Hercegovačko-neretvanski kanton | 22.937.184         | 27.883.231         | 21,56         | 4.946.046         |
| Zapadnohercegovački kanton      | 9.287.642          | 11.492.709         | 23,74         | 2.205.067         |
| Kanton Sarajevo                 | 37.783.577         | 46.992.181         | 24,37         | 9.208.603         |
| Kanton 10                       | 9.312.795          | 11.361.172         | 22,00         | 2.048.378         |
| <b>UKUPNO:</b>                  | <b>209.605.998</b> | <b>257.915.372</b> | <b>23,05</b>  | <b>48.309.373</b> |

**Izvor:** Federalno ministarstvo finansija



**Tabela 5: Raspodjela prihoda od indirektnih poreza upraviteljima cesta • 2021/2020**

| KORISNIK                        | 2020              | 2021               | %<br>promjene | Razlika           |
|---------------------------------|-------------------|--------------------|---------------|-------------------|
| JP Ceste Federacije BiH         | 38.834.365        | 47.784.796         | 23,05         | 8.950.430         |
| Kantonalni upravitelji cestama: | 58.251.548        | 71.677.194         | 23,05         | 13.425.645        |
| Unsko-sanski kanton             | 7.153.290         | 8.801.959          | 23,05         | 1.648.669         |
| Posavski kanton                 | 1.229.108         | 1.512.389          | 23,05         | 283.281           |
| Tuzlanski kanton                | 11.003.717        | 13.539.822         | 23,05         | 2.536.104         |
| Zeničko-dobojski kanton         | 8.376.573         | 10.307.180         | 23,05         | 1.930.608         |
| Bosansko-podrinjski kanton      | 710.669           | 874.462            | 23,05         | 163.793           |
| Srednjobosanski kanton          | 5.149.437         | 6.336.264          | 23,05         | 1.186.827         |
| Hercegovačko-neretvanski kanton | 5.592.149         | 6.881.011          | 23,05         | 1.288.862         |
| Zapadnohercegovački kanton      | 2.079.580         | 2.558.876          | 23,05         | 479.296           |
| Kanton Sarajevo                 | 15.092.976        | 18.571.561         | 23,05         | 3.478.585         |
| Kanton 10                       | 1.864.050         | 2.293.670          | 23,05         | 429.621           |
| <b>UKUPNO:</b>                  | <b>97.085.914</b> | <b>119.461.989</b> | <b>23,05</b>  | <b>22.376.076</b> |

**Izvor:** Federalno ministarstvo finansija

#### 2.1.1.2. Namjenska putarina

*Odredbama Zakona o akcizama u Bosni i Hercegovini<sup>5</sup> propisani su plaćanje i korištenje namjenske putarine u iznosu od 0,25 KM/l naftnog derivata. Od navedenog iznosa 0,20 KM/l namijenjeno je izgradnji autocesta, a iznos od 0,05 KM/l izgradnji i rekonstrukciji drugih cesta. Prihodi naplaćeni po ovom osnovu prikupljaju se na posebnom računu, koji vodi Uprava za indirektno oporezivanje, a raspodjela istih između entiteta i Brčko Distrikta se vrši prema odredbama Odluke o privremenoj raspodjeli prihoda od putarine za izgradnju autoputeva i izgradnju i rekonstrukciju drugih puteva<sup>6</sup>, koju je donio Upravni odbor Uprave za indirektno oporezivanje, a u skladu sa kojom se Federaciji BiH, nakon izdvajanja 10% na ime rezervi za poravnanje prihoda po utvrđivanju konačne metodologije raspodjele, doznačava 59% od ukupno prikupljenih prihoda.*

U 2020. godini, na posebnom računu ukupno je prikupljeno 406,8 mil. KM prihoda po osnovu namjenske putarine za izgradnju autocesta i izgradnju i rekonstrukciju drugih cesta, što je za 10,6% ili za 38,9 mil. KM više u odnosu na 2020. godinu. Nakon izdvajanja iznosa od 40,7 mil. KM na ime rezervi za poravnanja, ostatak nešto veći od od 366 mil. KM je raspoređen između entiteta i Brčko Distrikta, čime je Federaciji BiH pripao iznos od 215,9 mil. KM.

<sup>5</sup> „Službeni glasnik BiH“, br. 49/09, 49/14, 60/14 i 91/17

<sup>6</sup> „Službeni glasnik BiH“, broj: 50/18

**Tabela 6: Pregled naplate prihoda od namjenske putarine • 2021/2020**

| RASPODJELA  | 2020               | 2021               | %<br>promjene | Razlika           |
|---|--------------------|--------------------|---------------|-------------------|
| <b>1. UKUPNO PRIKUPLJENI PRIHODI</b>                              | <b>367.779.678</b> | <b>406.774.107</b> | <b>10,60</b>  | <b>38.994.429</b> |
| 1.1. Rezerve (10%)  | 36.777.968         | 40.677.411         | 10,60         | 3.899.443         |
| 1.2. Raspoloživi iznos za raspodjelu entitetima i Brčko Distriktu | 331.001.710        | 366.096.697        | 10,60         | 35.094.986        |
| 1.2.1. Federacija BiH   | 195.291.009        | 215.997.051        | 10,60         | 20.706.042        |
| 1.2.2. Republika Srpska   | 129.090.667        | 142.777.712        | 10,60         | 13.687.045        |
| 1.2.3. Brčko Distrikt   | 6.620.034          | 7.321.934          | 10,60         | 701.900           |

**Izvor:** Federalno ministarstvo finansija

*Proporcionalno propisanom omjeru namjene prihoda po osnovu namjenske putarine, u Federaciji BiH se od ukupno raspoloživog iznosa dobijenog iz raspodjele 80% usmjerava u korist JP Autoceste Federacije BiH, a ostatak od 20% u korist upravitelja za ceste. Nadalje, dio pripadajućih sredstava za upravitelje cestama raspoređuje se u skladu godišnjim uputstvom o određivanju učešća kantona, jedinica lokalne samouprave i nadležnih kantonalnih ustanova za ceste u prihodima od indirektnih poreza i načinu raspoređivanja tih prihoda.*

**Tabela 7: Raspodjela prihoda od namjenske putarine korisnicima u Federaciji BiH • 2021/2020**

| KORISNIK                        | 2020               | 2021               | %<br>promjene | Razlika           |
|---------------------------------|--------------------|--------------------|---------------|-------------------|
| JP Autoceste Federacije BiH     | 156.232.808        | 172.797.641        | 10,60         | 16.564.833        |
| JP Ceste Federacije BiH         | 15.623.281         | 17.279.764         | 10,60         | 1.656.483         |
| Kantonalni upravitelji cestama: | 23.434.921         | 25.919.646         | 10,60         | 2.484.725         |
| Unsko-sanski kanton             | 2.877.808          | 3.182.933          | 10,60         | 305.124           |
| Posavski kanton                 | 494.477            | 546.905            | 10,60         | 52.428            |
| Tuzlanski kanton                | 4.426.857          | 4.896.221          | 10,60         | 469.365           |
| Zeničko-dobojski kanton         | 3.369.942          | 3.727.245          | 10,60         | 357.303           |
| Bosansko-podrinjski kanton      | 285.906            | 316.220            | 10,60         | 30.314            |
| Srednjobosanski kanton          | 2.071.647          | 2.291.297          | 10,60         | 219.650           |
| Hercegovačko-neretvanski kanton | 2.249.752          | 2.488.286          | 10,60         | 238.534           |
| Zapadnohercegovački kanton      | 836.627            | 925.331            | 10,60         | 88.705            |
| Kanton Sarajevo                 | 6.071.988          | 6.715.780          | 10,60         | 643.792           |
| Kanton 10                       | 749.917            | 829.429            | 10,60         | 79.511            |
| <b>UKUPNO:</b>                  | <b>195.291.009</b> | <b>215.997.051</b> | <b>10,60</b>  | <b>20.706.042</b> |

**Izvor:** Federalno ministarstvo finansija

### 2.1.2. Porez na dobit

*Oporezivanje dobiti u Federaciji BiH propisano je Zakonom o porezu na dobit<sup>7</sup>, a u skladu sa Zakonom o pripadnosti javnih prihoda u Federaciji Bosne i Hercegovine, uplata poreza na dobit od strane banaka i drugih finansijskih organizacija, društava za osiguranje i reosiguranje lica i*

<sup>7</sup> „Službene novine Federacije BiH“, br. 15/16 i 15/20

imovine, pravnih lica iz oblasti elektroprivrede, pošte i telekomunikacija, pravnih lica iz oblasti igara na sreću vrši se u korist Budžeta Federacije BiH, dok ostala pravna lica uplatu vrše u korist kantonalnih budžeta, prema svom sjedištu. Shodno odredbama prednje citiranog Zakona kojim je regulisana pripadnost i raspodjela, kantoni mogu dio ukupnih prihoda naplaćenih po osnovu poreza na dobit raspodijeliti općinama/gradovima u svom sastavu, shodno kantonalnim propisima iz oblasti pripadnosti i raspodjele javnih prihoda.

U 2021. godini na teritoriji Federacije BiH ukupno je naplaćeno 391,9 mil. KM prihoda od poreza na dobit, što je za 10,2% ili za 36,4 mil. KM više u odnosu na naplatu ostvarenu u 2020. godini. Generator navedenog rezultata su veće uplate u korist kantonalnih budžeta, dok su uplate u korist budžeta Federacije BiH i u 2021. godini nastavile bilježiti značajnije smanjenje. Tako su, prihodi od poreza na dobit uplaćeni u korist kantonalnih budžeta iznosili 320,4 mil. KM i veći su za 16,7% ili za 45,8 mil. KM, dok su uplate prihoda od poreza na dobit u korist budžeta Federacije iznosile 71,5 mil. KM i manje su za 11,7% ili za 9,4 mil. KM.

**Tabela 8: Naplata poreza na dobit u Federaciji BiH • 2021/2020**

| KORISNIK                        | 2020               | 2021               | %<br>promjene | Razlika           |
|---------------------------------|--------------------|--------------------|---------------|-------------------|
| Budžet Federacije BiH           | 80.984.375         | 71.540.208         | -11,66        | -9.444.167        |
| Kantoni                         | 274.530.890        | 320.409.588        | 16,71         | 45.878.697        |
| Unsko-sanski kanton             | 13.947.421         | 15.934.557         | 14,25         | 1.987.136         |
| Posavski kanton                 | 2.839.117          | 3.489.358          | 22,90         | 650.241           |
| Tuzlanski kanton                | 46.591.040         | 56.385.650         | 21,02         | 9.794.610         |
| Zeničko-dobojski kanton         | 31.696.047         | 44.110.396         | 39,17         | 12.414.349        |
| Bosansko-podrinjski kanton      | 2.473.014          | 2.595.616          | 4,96          | 122.601           |
| Srednjobosanski kanton          | 18.990.188         | 23.819.257         | 25,43         | 4.829.069         |
| Hercegovačko-neretvanski kanton | 27.532.087         | 26.795.788         | -2,67         | -736.299          |
| Zapadnohercegovački kanton      | 18.951.332         | 22.375.198         | 18,07         | 3.423.866         |
| Kanton Sarajevo                 | 109.036.222        | 120.845.336        | 10,83         | 11.809.114        |
| Kanton 10                       | 2.474.423          | 4.058.433          | 64,02         | 1.584.011         |
| <b>UKUPNO:</b>                  | <b>355.515.265</b> | <b>391.949.796</b> | <b>10,25</b>  | <b>36.434.531</b> |

**Izvor:** Federalno ministarstvo finansija

U poređenju sa 2020. godinom, najveće smanjenje u uplatama poreza na dobit u budžet Federacije BiH bilježi se od strane banaka, koje su u „pandemijskoj“ godini pogodnim licima pružile mogućnost moratorija na otplatu kredita.

Najveći procentualni rast od 97,7% ostvaren je kod uplata od strane pravnih lica iz oblasti elektroprivrede, dok su najveći rast u apsolutnom iznosu za 16,8 mil. KM imale uplate poreza po odbitku.

**Tabela 9: Struktura uplata poreza na dobit u Budžet Federacije BiH • 2021/2020**

| VRSTA UPLATE  | 2020              | 2021              | %<br>promjene | Razlika           |
|---|-------------------|-------------------|---------------|-------------------|
| Porez na dobit banaka   | 45.796.999        | 17.805.814        | -61,12        | -27.991.185       |
| Porez na dobit mikrokreditnih organizacija                      | 1.696.926         | 1.465.116         | -13,66        | -231.810          |
| Porez na dobit društava za osiguranje imovine i lica            | 4.443.236         | 3.868.991         | -12,92        | -574.245          |
| Porez na dobit društava za reosiguranje imovine i lica          | 169.258           | 253.720           | 49,90         | 84.461            |
| Porez na dobit pravnih lica iz oblasti elektroprivrede          | 1.770.144         | 3.500.253         | 97,74         | 1.730.108         |
| Porez na dobit pravnih lica iz oblasti pošte i telekomunikacija | 7.845.667         | 4.296.574         | -45,24        | -3.549.094        |
| Porez na dobit pravnih lica iz oblasti igara na sreću           | 5.109.085         | 5.848.465         | 14,47         | 739.381           |
| Porez po odbitku  | 12.668.022        | 29.513.355        | 132,98        | 16.845.332        |
| Ostali porezi na dobit pojedinca i preduzeća                    | 1.485.037         | 4.987.921         | 235,88        | 3.502.884         |
| <b>UKUPNO:</b>  | <b>80.984.375</b> | <b>71.540.208</b> | <b>-11,66</b> | <b>-9.444.167</b> |

**Izvor:** Federalno ministarstvo finansija

U strukturi naplaćenih prihoda od poreza na dobit u kantonalne budžete, uplaćene akontacije po osnovu poreza na dobit iznose nešto više od 286 mil. KM i veće su za 14,2% ili za 35,6 mil. KM u odnosu na 2020. godinu, dok su prihodi od poreza po odbitku naplaćeni u iznosu od 34,2 mil. KM i veći su za 42,2% ili za 10,2 mil. KM.

**Tabela 10: Struktura uplata poreza na dobit kantonalne budžete • 2021/2020**

| VRSTA UPLATE     | 2020               | 2021               | %<br>promjene | Razlika           |
|------------------|--------------------|--------------------|---------------|-------------------|
| Porez na dobit   | 250.403.176        | 286.089.404        | 14,25         | 35.686.228        |
| Porez po odbitku | 24.127.714         | 34.320.183         | 42,24         | 10.192.469        |
| <b>UKUPNO:</b>   | <b>274.530.890</b> | <b>320.409.588</b> | <b>16,71</b>  | <b>45.878.697</b> |

**Izvor:** Federalno ministarstvo finansija

Pozitivan trend naplate ovih prihoda zabilježen je u svim kantonima izuzev Hercegovačko-neretvanskog, gdje uplate bilježe smanjenje za 2,6% ili za 0,7 mil. KM u uporedbi sa 2020. godinom.

Najveći procentualni rast od preko 64% zabilježen je u Kantonu 10, dok najveći rast u apsolutnom iznosu za 12,4 mil. KM bilježi Zeničko-dobojski kanton.

### 2.1.3. Porez na dohodak

*Oporezivanje dohotka od nesamostalne i samostalne djelatnosti, dohotka od imovine i imovinskih prava, ulaganja kapitala i dobitaka ostvarenih sudjelovanjem u nagradnim igrama i igrama na sreću propisano je Zakonom o porezu na dohodak<sup>8</sup>, dok je pripadnost prihoda naplaćenih po ovom osnovu također regulisana Zakonom o pripadnosti javnih prihoda u Federaciji Bosne i Hercegovine. U skladu sa navedenim, od ukupno naplaćenih prihoda po osnovu poreza na dohodak, općinama/gradovima pripada minimalno 34,46%, odnosno 1,79% kada je riječ o općinama u Kantonu Sarajevo, a kantoni u skladu sa svojim propisima iz oblasti pripadnosti i raspodjele javnih prihoda mogu izvršiti raspodjelu većeg iznosa od minimalno propisanog općinama/gradovima u svom sastavu.*

<sup>8</sup> („Službene novine Federacije BiH“, br. 10/08, 9/10, 44/11, 7/13 i 65/13)

U 2021. godini na teritoriji Federacije BiH ukupno je naplaćeno 468,9 mil. KM prihoda po osnovu poreza na dohodak, što je za 11,7% ili za 49,4 mil. KM više u odnosu na ostvarenje zabilježeno u 2020. godini.

**Tabela 11: Naplata poreza na dohodak u Federaciji BiH • 2021/2020**

| KORISNIK                        | 2020               | 2021               | %<br>promjene | Razlika           |
|---------------------------------|--------------------|--------------------|---------------|-------------------|
| Unsko-sanski kanton             | 26.717.983         | 30.576.950         | 14,44         | 3.858.967         |
| Posavski kanton                 | 4.668.706          | 5.186.670          | 11,09         | 517.965           |
| Tuzlanski kanton                | 70.277.171         | 77.629.451         | 10,46         | 7.352.280         |
| Zeničko-dobojski kanton         | 52.498.674         | 60.677.146         | 15,58         | 8.178.471         |
| Bosansko-podrinjski kanton      | 5.371.207          | 6.015.779          | 12,00         | 644.573           |
| Srednjobosanski kanton          | 29.488.450         | 33.088.910         | 12,21         | 3.600.460         |
| Hercegovačko-neretvanski kanton | 45.670.144         | 50.474.396         | 10,52         | 4.804.252         |
| Zapadnohercegovački kanton      | 15.120.277         | 16.882.333         | 11,65         | 1.762.055         |
| Kanton Sarajevo                 | 161.720.801        | 179.675.250        | 11,10         | 17.954.450        |
| Kanton 10                       | 8.007.427          | 8.747.746          | 9,25          | 740.318           |
| <b>UKUPNO:</b>                  | <b>419.540.840</b> | <b>468.954.631</b> | <b>11,78</b>  | <b>49.413.791</b> |

**Izvor:** Federalno ministarstvo finansija

Prateći po kantonima, najveći procentualni rast naplate ukupnih prihoda po osnovu poreza na dohodak u 2021. godini od 15,5% ostvaren je u Zeničko-dobojskom kantonu, dok je najveći rast u apsolutnom iznosu od 17,9 mil. KM, shodno veličini kantona, broju zaposlenih lica i ostalim faktorima koji utiču na nivo ostvarenog dohotka, zabilježen u Kantonu Sarajevo.

**Tabela 12: Struktura uplata poreza na dohodak • 2021/2020**

| VRSTA UPLATE  | 2020               | 2021               | %<br>promjene | Razlika           |
|---|--------------------|--------------------|---------------|-------------------|
| Porez na dohodak fizičkih lica od nesamostalne djelatnosti                    | 334.140.866        | 363.633.460        | 8,83          | 29.492.594        |
| Porez na dohodak fizičkih lica od samostalne djelatnosti                      | 14.146.354         | 18.841.577         | 33,19         | 4.695.224         |
| Porez na dohodak fizičkih lica od imovine i imovinskih prava                  | 5.816.974          | 6.016.733          | 3,43          | 199.758           |
| Porez na dohodak fizičkih lica od ulaganja kapitala                           | 252.439            | 436.732            | 73,00         | 184.293           |
| Porez na dohodak fizičkih lica na dobitke od nagradnih igara i igara na sreću | 18.244.588         | 23.684.464         | 29,82         | 5.439.876         |
| Porez na dohodak od drugih samostalnih djelatnosti                            | 31.663.565         | 37.844.860         | 19,52         | 6.181.295         |
| Porez na dohodak po konačnom obračunu   | 15.276.053         | 18.496.805         | 21,08         | 3.220.752         |
| <b>UKUPNO:</b>  | <b>419.540.840</b> | <b>468.954.631</b> | <b>11,78</b>  | <b>49.413.791</b> |

**Izvor:** Federalno ministarstvo finansija

U strukturi naplate poreza na dohodak najveći dio od 77,54% odnosi se na uplate poreza na dohodak fizičkih lica iz nesamostalne djelatnosti. Prihodi od poreza na dohodak po osnovu ovog izvora naplaćeni su u ukupnom iznosu od 363,6 mil. KM i veći su za 8,8% ili za 29,5 mil. KM. Tokom 2021. godine tržište rada u Federaciji BiH zabilježilo je značajan rast broja zaposlenih, nakon pandemije, a bilježen je i kontinuirani rast plata tokom godine, što je rezultiralo navedenim. Pozitivan trend kretanja zabilježen je i kod ostalih izvora oporezivog dohotka.

#### 2.1.4. Porezi na posjedovanje i promet imovinom

Naplata prihoda koji se odnose na oporezivanje posjedovanja i prometa imovinom, a uključuju: porez na imovinu, porez na naslijeđe i poklone, te porez na promet nepokretnosti, u Federaciji BiH je trenutno regulisana kantonalnim zakonima i propisima jedinica lokalne samouprave. Uplata navedenog vrši se u korist računa javnih prihoda kantona, dok se od ukupno naplaćenog iznosa dio prihoda usmjerava u općinske/gradske budžete, shodno omjerima propisanim od strane svakog kantona.

#### POREZ NA IMOVINU

U 2021. godini u Federaciji BiH naplaćeno je 33,9 mil. KM prihoda po osnovu poreza na imovinu, što odražava smanjenje od 0,5% ili za 0,1 mil. KM u poređenju sa 2020. godinom.

Najveće i procentualno i smanjenje u apsolutnom iznosu zabilježeno je u Unsko-sanskom kantonu, u kojem su ovi prihodi, u uporedbi sa 2020. godinom manji za 15% ili za 0,4 mil. KM. Razlog navedenom je Presuda Ustavnog suda Federacije BiH, kojom su pojedine odredbe Zakona o porezu na imovinu i porezu na naslijeđe, u ovom kantonu proglašene neustavnim.

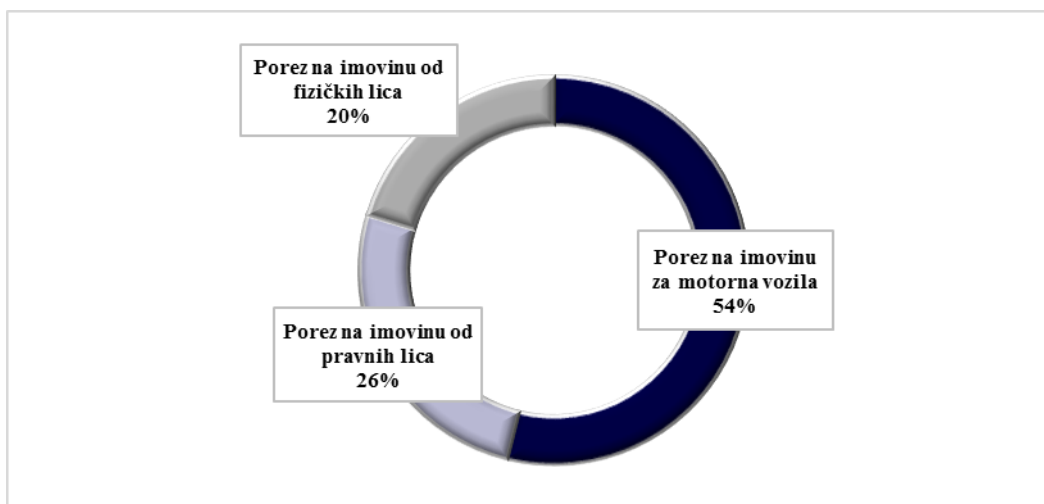
Najveći rast i u procentualnom i u apsolutnom iznosu za 5,7% ili za 0,2 mil. KM bilježi Tuzlanski kanton.

**Tabela 13: Naplata poreza na imovinu u Federaciji BiH • 2021/2020**

| KORISNIK                        | 2020              | 2021              | %<br>promjene | Razlika         |
|---------------------------------|-------------------|-------------------|---------------|-----------------|
| Unsko-sanski kanton             | 2.604.990         | 2.212.163         | -15,08        | -392.827        |
| Posavski kanton                 | 93.049            | 97.258            | 4,52          | 4.209           |
| Tuzlanski kanton                | 3.952.947         | 4.180.209         | 5,75          | 227.262         |
| Zeničko-dobojski kanton         | 2.289.079         | 2.416.573         | 5,57          | 127.494         |
| Bosansko-podrinjski kanton      | 298.270           | 303.605           | 1,79          | 5.336           |
| Srednjobosanski kanton          | 3.147.217         | 3.152.040         | 0,15          | 4.823           |
| Hercegovačko-neretvanski kanton | 2.501.098         | 2.536.619         | 1,42          | 35.521          |
| Zapadnohercegovački kanton      | 826.795           | 893.759           | 8,10          | 66.964          |
| Kanton Sarajevo                 | 17.896.623        | 17.671.648        | -1,26         | -224.976        |
| Kanton 10                       | 470.522           | 456.547           | -2,97         | -13.974         |
| <b>UKUPNO:</b>                  | <b>34.080.589</b> | <b>33.920.420</b> | <b>-0,47</b>  | <b>-160.169</b> |

**Izvor:** Federalno ministarstvo finansija

U strukturi naplate, najviše prihoda (54%) prikupljeno je po osnovu poreza na imovinu za posjedovanje motornog vozila, dok je najmanje učešće (20%) uzimaju prihodi po osnovu poreza na imovinu uplaćenog od strane fizičkih lica.

**Grafikon 3: Struktura uplata poreza na imovinu u 2021. godini**

Izvor: Federalno ministarstvo finansija

### POREZ NA POKLON I NASLIJEĐE

Naplata prihoda po osnovu poreza na poklon i naslijeđe u 2021. godini u Federaciji BiH iznosila je 4,2 mil. KM i u odnosu na 2020. godinu veća je za skoro 47% ili za 1,3 mil. KM.

**Tabela 14: Naplata poreza na poklon i naslijeđe u Federaciji BiH ▪ 2021/2020**

| KORISNIK                        | 2020             | 2021             | %<br>promjene | Razlika          |
|---------------------------------|------------------|------------------|---------------|------------------|
| Unsko-sanski kanton             | 138.312          | 236.168          | 70,75         | 97.856           |
| Posavski kanton                 | 24.535           | 22.876           | -6,76         | -1.659           |
| Tuzlanski kanton                | 305.982          | 395.969          | 29,41         | 89.988           |
| Zeničko-dobojski kanton         | 297.275          | 449.067          | 51,06         | 151.792          |
| Bosansko-podrinjski kanton      | 3.949            | 14.040           | 255,51        | 10.091           |
| Srednjobosanski kanton          | 303.775          | 399.075          | 31,37         | 95.301           |
| Hercegovačko-neretvanski kanton | 146.129          | 147.727          | 1,09          | 1.597            |
| Zapadnohercegovački kanton      | 48.992           | 65.985           | 34,68         | 16.993           |
| Kanton Sarajevo                 | 1.577.252        | 2.478.496        | 57,14         | 901.244          |
| Kanton 10                       | 18.863           | 1.380            | -92,68        | -17.483          |
| <b>UKUPNO:</b>                  | <b>2.865.064</b> | <b>4.210.783</b> | <b>46,97</b>  | <b>1.345.719</b> |

Izvor: Federalno ministarstvo finansija

Kada je riječ o ovoj kategoriji prihoda, potrebno je ipak imati u vidu da je, uzimajući u obzir osnov plaćanja, odnosno prirodu ovog poreza, teško uspostaviti punu uporedivost trendova kretanja.

### POREZ NA PROMET NEPOKRETNOSTI

Prihodi od poreza na promet nepokretnosti u 2021. godini naplaćeni su ukupnom iznosu od 76,8 mil. KM, što je za 24,6% ili za 15,1 mil. KM više u odnosu na izvršenje zabilježeno u

2020. godini. Rast u naplati ovih prihoda zabilježen je u svim kantonima, izuzev Kantona Sarajevo koji bilježi smanjenje za 5,1% ili za 1,6 mil. KM.


**Tabela 15: Naplata poreza na promet nepokretnosti u Federaciji BiH • 2021/2020**

| KORISNIK                        | 2020              | 2021              | % promjene   | Razlika           |
|---------------------------------|-------------------|-------------------|--------------|-------------------|
| Unsko-sanski kanton             | 3.519.582         | 6.375.083         | 81,13        | 2.855.501         |
| Posavski kanton                 | 246.278           | 631.380           | 156,37       | 385.102           |
| Tuzlanski kanton                | 7.498.248         | 10.117.603        | 34,93        | 2.619.356         |
| Zeničko-dobojski kanton         | 5.410.138         | 9.252.354         | 71,02        | 3.842.216         |
| Bosansko-podrinjski kanton      | 222.676           | 407.472           | 82,99        | 184.796           |
| Srednjobosanski kanton          | 3.559.602         | 6.005.145         | 68,70        | 2.445.543         |
| Hercegovačko-neretvanski kanton | 6.950.416         | 10.341.424        | 48,79        | 3.391.008         |
| Zapadnohercegovački kanton      | 1.469.097         | 2.221.116         | 51,19        | 752.019           |
| Kanton Sarajevo                 | 32.260.859        | 30.590.198        | -5,18        | -1.670.661        |
| Kanton 10                       | 556.462           | 915.340           | 64,49        | 358.878           |
| <b>UKUPNO:</b>                  | <b>61.693.357</b> | <b>76.857.115</b> | <b>24,58</b> | <b>15.163.758</b> |

**Izvor:** Federalno ministarstvo finansija

Od ukupno prikupljenog iznosa prihoda od poreza na promet nepokretnosti u 2021. godini, 62% naplaćeno je od strane fizičkih lica, dok su ostatak od 38% uplatila pravna lica.

**Grafikon 4: Struktura uplata poreza na promet nepokretnosti u 2021. godini**



**Izvor:** Federalno ministarstvo finansija

## 2.2. Doprinosi

Prihodi po osnovu obaveznih socijalnih doprinosa obuhvataju: doprinose za penzijsko i invalidsko osiguranje, doprinose za zdravstveno osiguranje i doprinose za osiguranje od nezaposlenosti. Uplata doprinosa za penzijsko i invalidsko osiguranje od 2020. godine, uključivanjem Federalnog zavoda za penzijsko i invalidsko osiguranje u okvir Jedinственог računa trezora FBiH, vrši se u korist budžeta Federacije BiH, dok se uplate doprinosa za zdravstveno osiguranje i uplate doprinosa za osiguranje od nezaposlenosti vrše u korist



vanbudžetskih fondova (zavoda za zdravstveno osiguranje, odnosno zavoda/službi za zapošljavanje).

Rast broja zaposlenih nakon pandemije, kao i kontinuirani rast plata, kako je već i ranije navedeno, tokom 2021. godine pozitivno se odrazio na porast naplate prihoda po osnovu obaveznih socijalnih doprinosa. Dodatno, većem ostvarenju ovih prihoda doprinijele su i vanredne uplate, kao rezultat primjene Zakona o visini zatezne kamate na javne prihode u Federaciji Bosne i Hercegovine, kojim je omogućen otpis zatezne kamate na izmirena ranije nastala dugovanja. Tako, ukupan nivo uplaćenih prihoda po osnovu obaveznih socijalnih doprinosa u 2021. godini iznosi 3.903,9 mil. KM i veći je za 7,2% ili za 262,5 mil. KM.

**Tabela 16: Naplata ukupnih obaveznih socijalnih doprinosa u Federaciji BiH • 2021/2020**

| VRSTA UPLATE                                   | 2020                 | 2021                 | %<br>promjene | Razlika            |
|--|----------------------|----------------------|---------------|--------------------|
| Doprinosi za penzijsko i invalidsko osiguranje | 2.022.702.138        | 2.180.303.659        | 7,79          | 157.601.521        |
| Doprinosi za zdravstveno osiguranje            | 1.450.585.121        | 1.544.665.455        | 6,49          | 94.080.334         |
| Doprinosi za osiguranje od nezaposlenosti      | 168.161.886          | 178.988.963          | 6,44          | 10.827.077         |
| <b>UKUPNO:</b>                                 | <b>3.641.449.145</b> | <b>3.903.958.077</b> | <b>7,21</b>   | <b>262.508.932</b> |

**Izvor:** Federalno ministarstvo finansija

Od navedenog iznosa ukupnih uplata doprinosa, **doprinosi za penzijsko i invalidsko osiguranje** iznose 2.180,3 mil. KM i u uporedbi sa naplatom iz 2020. godine veći su za 7,8% ili za 157,6 mil. KM.

Ostvareni prihodi od **doprinosa za zdravstveno osiguranje** iznose 1.544,6 mil. KM i veći su za 6,5 % ili za nešto više od 94 mil. KM u odnosu na 2020. godinu.

*U nastavku je dat pregled naplate doprinosa za zdravstveno osiguranje po vanbudžetskim fondovima pojedinačno.*

**Tabela 17: Naplata doprinosa za zdravstveno osiguranje po korisnicima • 2021/2020**

| KORISNIK  | 2020                 | 2021                 | %<br>promjene | Razlika           |
|---|----------------------|----------------------|---------------|-------------------|
| Zavod zdravstvenog osiguranja i reosiguranja FBiH | 148.801.528          | 159.075.095          | 6,90          | 10.273.566        |
| ZZO UNSKO-SANSKI KANTON                           | 88.273.385           | 95.011.069           | 7,63          | 6.737.684         |
| ZZO POSAVSKI KANTON                               | 13.975.424           | 14.727.131           | 5,38          | 751.708           |
| ZZO TUZLANSKI KANTON                              | 252.053.367          | 264.509.901          | 4,94          | 12.456.534        |
| ZZO ZENIČKO-DOBOJSKI KANTON                       | 183.044.590          | 195.518.637          | 6,81          | 12.474.047        |
| ZZO BOSANSKO-PODRINJSKI KANTON                    | 17.661.051           | 19.556.057           | 10,73         | 1.895.006         |
| ZZO SREDNJOBOSANSKI KANTON                        | 105.934.818          | 110.688.716          | 4,49          | 4.753.898         |
| ZZO HERCEGOVAČKO-NERETVANSKI KANTON               | 137.185.504          | 143.655.838          | 4,72          | 6.470.333         |
| ZZO ZAPADNOHERCEGOVAČKI KANTON                    | 50.555.107           | 58.855.129           | 16,42         | 8.300.023         |
| ZZO KANTON SARAJEVO                               | 423.257.069          | 452.140.066          | 6,82          | 28.882.997        |
| ZZO KANTON 10                                     | 29.843.278           | 30.927.817           | 3,63          | 1.084.539         |
| <b>UKUPNO:</b>                                    | <b>1.450.585.121</b> | <b>1.544.665.455</b> | <b>6,49</b>   | <b>94.080.334</b> |

**Izvor:** Federalno ministarstvo finansija

**(Značenje kratice:** ZZO – zavod zdravstvenog osiguranja)

Naplaćeni prihodi od **doprinosa za osiguranje od nezaposlenosti** iznose 178,9 mil. KM i veći su za 6,4% ili za 10,8 mil. KM u uporedbi sa naplatom iz 2020. godine.

*U nastavku je dat pregled naplate doprinosa za osiguranje od nezaposlenosti po vanbudžetskim fondovima pojedinačno.*

**Tabela 18: Naplata doprinosa za osiguranje od nezaposlenosti po korisnicima ▪ 2021/2020**

| KORISNIK  | 2020               | 2021               | %<br>promjene | Razlika           |
|---|--------------------|--------------------|---------------|-------------------|
| Zavod zdravstvenog osiguranja i reosiguranja FBiH | 50.938.886         | 54.504.491         | 7,00          | 3.565.605         |
| SZ UNSKO-SANSKI KANTON                            | 7.981.696          | 8.489.075          | 6,36          | 507.379           |
| SZ POSAVSKI KANTON                                | 1.238.355          | 1.309.379          | 5,74          | 71.024            |
| SZ TUZLANSKI KANTON                               | 22.082.604         | 22.943.832         | 3,90          | 861.228           |
| SZ ZENIČKO-DOBOJSKI KANTON                        | 16.523.212         | 17.974.700         | 8,78          | 1.451.488         |
| SZ BOSANSKO-PODRINJSKI KANTON                     | 1.605.438          | 1.733.857          | 8,00          | 128.419           |
| SZ SREDNJOBOSANSKI KANTON                         | 9.872.407          | 10.485.999         | 6,22          | 613.592           |
| SZ HERCEGOVAČKO-NERETVANSKI KANTON                | 12.418.703         | 12.995.730         | 4,65          | 577.027           |
| SZ ZAPADNOHERCEGOVAČKI KANTON                     | 4.612.731          | 5.000.711          | 8,41          | 387.980           |
| SZ KANTON SARAJEVO                                | 38.390.964         | 40.894.657         | 6,52          | 2.503.693         |
| SZ KANTON 10                                      | 2.496.891          | 2.656.532          | 6,39          | 159.641           |
| <b>UKUPNO:</b>                                    | <b>168.161.886</b> | <b>178.988.963</b> | <b>6,44</b>   | <b>10.827.077</b> |

**Izvor:** Federalno ministarstvo finansija  
(**Značenje kratice:** SZ – služba za zapošljavanje)

### 2.3. Neporezni prihodi

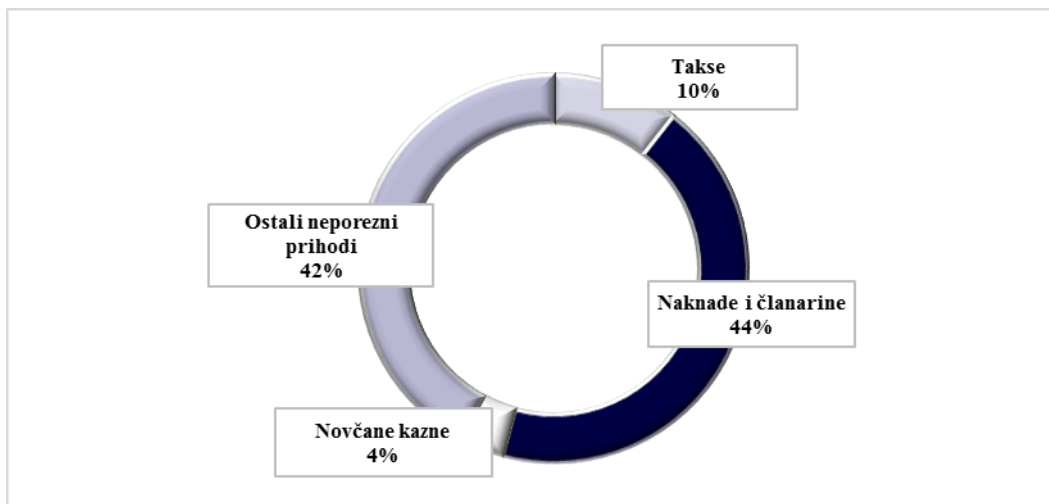
*Plaćanje različitih kategorija neporeznih prihoda na teritoriji Federacije BiH vrši se u skladu sa legislativom donesenom od strane Federacije BiH, kantona i jedinica lokalne samouprave, što u najvećoj mjeri određuje i njihovu budžetsku pripadnost, izuzev pojedinih vrsta dijeljenih neporeznih prihoda, koji su ustanovljeni na nivou Federacije BiH, a čija raspodjela se vrši između više korisnika javnih prihoda, shodno materijalnim propisima koji ih uređuju.*

*Neporezni prihodi u ovom konsolidiranom izvještaju obuhvataju: takse, naknade i članarine, novčane kazne i ostale neporezne prihode. Kategorija ostalih neporeznih prihoda odnosi se uglavnom na prihode koje korisnici ostvaruju od finansijske i nematerijalne imovine, iz vlasništva nad materijalnom imovinom, prihode od pružanja javnih usluga i neplanirane uplate prihoda po različitim osnovama (povrati prihoda, donacije i sl.), kao i transfere podrške i namjenske transfere i grantove, izuzev transfera i grantova drugim nivoima vlasti i fondovima obuhvaćenim konsolidacijom.*

Ukupna naplata neporeznih prihoda u Federaciji BiH u 2021. godini, kako je navedeno u prvom dijelu, iznosila je 1.277,3 mil. KM i veća je za 14,4% ili za 160,6 mil. KM u odnosu na ostvarenje iz 2020. godine.

Najviše neporeznih prihoda na prostoru Federacije BiH prikupljeno je po osnovu različitih naknada i članarina, a najmanje po osnovu naplaćenih novčanih kazni.

**Grafikon 5: Struktura naplaćenih neporeznih prihoda u Federaciji BiH u 2021. godini**



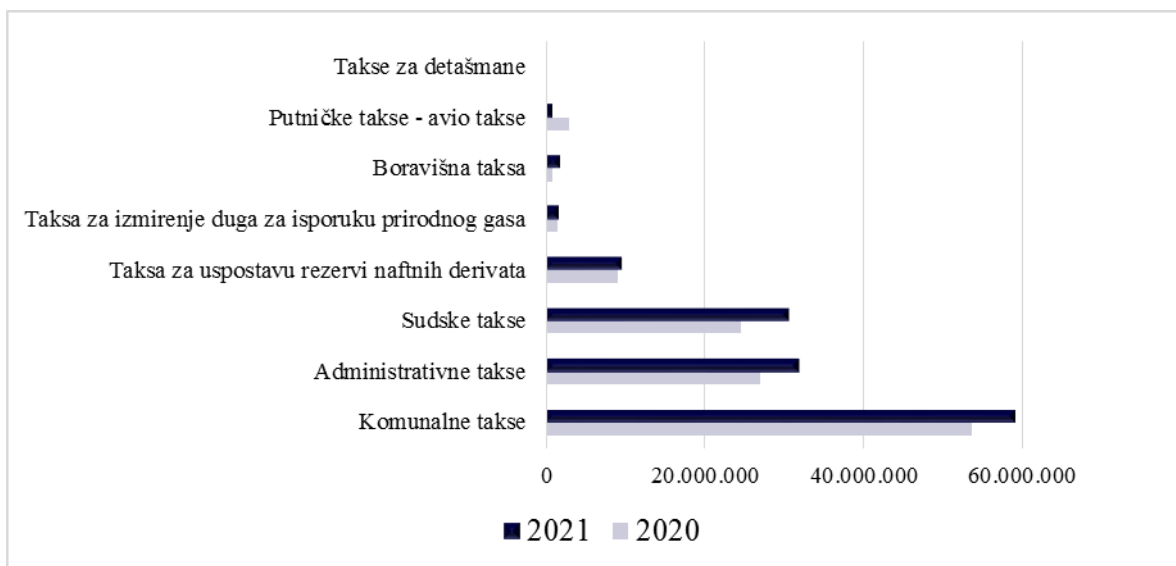
**Izvor:** Federalno ministarstvo finansija

### 2.2.1. Takse

*Ova kategorija uključuje: administrativne, sudske i komunalne takse, koje naplaćuju različiti nivoi vlasti u Federaciji BiH, prihode od boravišne takse i prihode od posebnih - ostalih taksi (putničke avio takse, taksa za uspostavu rezervi naftnih derivata i taksa za izmirenje duga za isporuku prirodnog gasa).*

Ukupni prihodi po osnovu taksi u Federaciji BiH u 2021. godini naplaćeni su u iznosu od 134,8 mil. KM i veći su za 13,1% ili za 15,6 mil. KM u odnosu na 2020. godinu.

**Grafikon 6: Naplata prihoda od taksi u Federaciji BiH ▪ 2021/2020**



**Izvor:** Federalno ministarstvo finansija

Nakon značajnog smanjenja u 2020. godini, uslijed narušenog odvijanja aktivnosti unutar turističkog sektora, tokom 2021. godine najveći procentualni rast od čak 140,5% ostvarili su prihodi od boravišne takse. Najveći porast u apsolutnom iznosu zabilježila je naplata sudskih

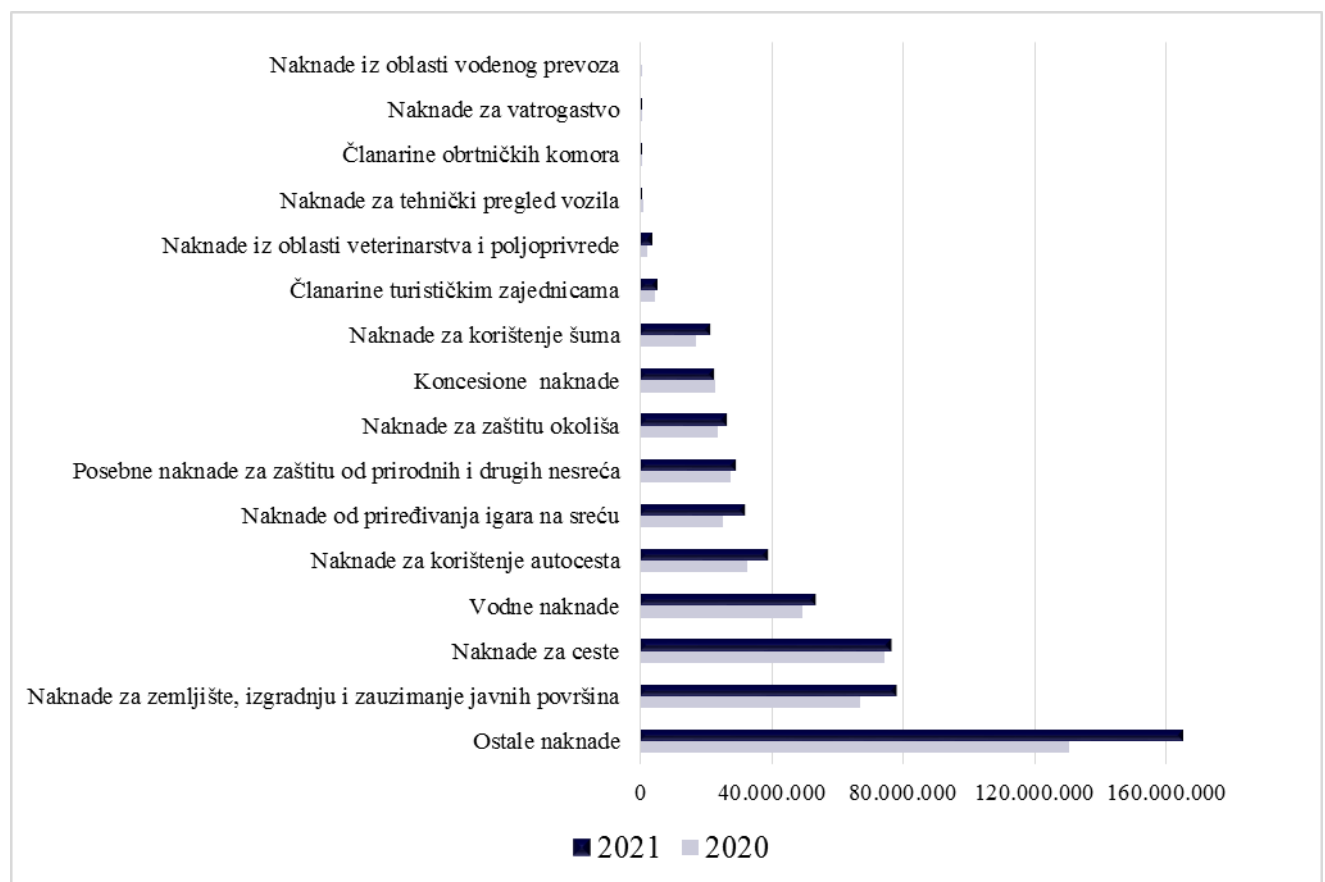
taksi, koja je u odnosu na 2020. godinu veća za 5,9 mil. KM. Pozitivan trend naplate bilježe i ostale vrste naplaćenih taksi, izuzev putničkih – avio taksi, čiju je naplatu Vlada Federacije BiH, Odlukom donesenom tokom 2021. godine, ukinula.

### 2.2.2. Naknade i članarine

Ova kategorija uključuje prihode od naknada, naplaćenih po različitim osnovama i sa različitom namjenom, kao i prihode od članarina turističkim zajednicama i članarina obrtničkim komorama, koji se naplaćuju na prostoru Federacije BiH.

Ukupno prikupljeni prihodi od naknada i članarina u Federaciji BiH u 2021. godini iznose 558,2 mil. KM i veći su za 16,6% ili za 79,4 mil. KM u odnosu na 2020. godinu.

**Grafikon 7: Naplata prihoda od naknada i članarina u Federaciji BiH ▪ 2021/2020**



**Izvor:** Federalno ministarstvo finansija

Najveći procentualni rast od 99,2% ostvaren je u naplati naknada iz oblasti veterinarstva i poljoprivrede, dok je najveći rast u apsolutnom iznosu od 34,8 mil. KM zabilježen u kategoriji ostalih naknada.

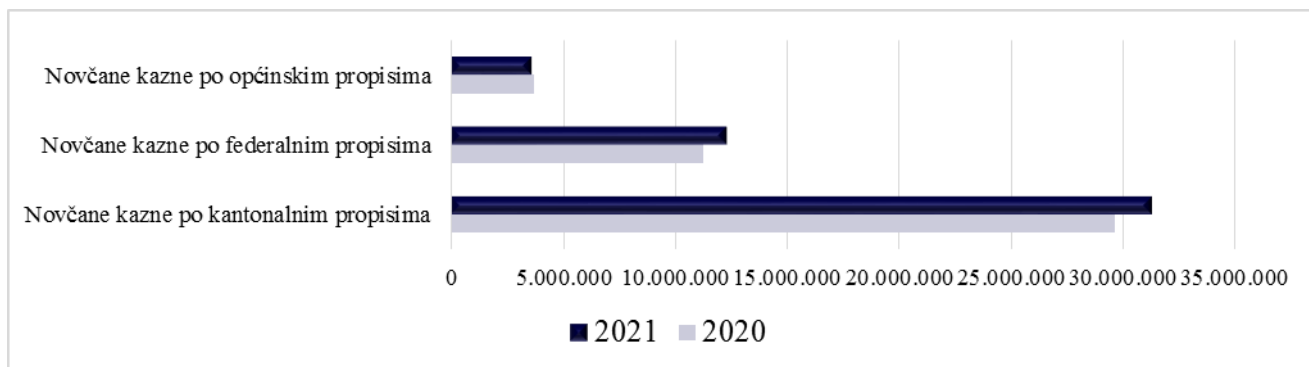
Rast naplate bilježe i sve ostale vrste naknada i članarina, izuzev naknada iz oblasti vodenog prevoza, koje su manje za 13,71% (-3.998 KM) s tim da iste u strukturi uplata po visini naplate ne uzimaju značajno učešće, te koncesionih naknada koje su manje za svega 0,14%.

### 2.2.3. Novčane kazne

Naplata ove kategorije prihoda vrši se u korist budžeta svih nivoa vlasti, u zavisnosti čijim propisima je uvedena.

Ukupni prihodi po osnovu novčanih kazni, naplaćenih na teritoriji Federacije BiH u 2021. godini iznose 47,3 mil. KM i veći su za 6% ili za 2,6 mil. KM u poređenju s naplatom iz 2020. godine.

**Grafikon 8: Naplata prihoda od novčanih kazni u Federaciji BiH • 2021/2020**

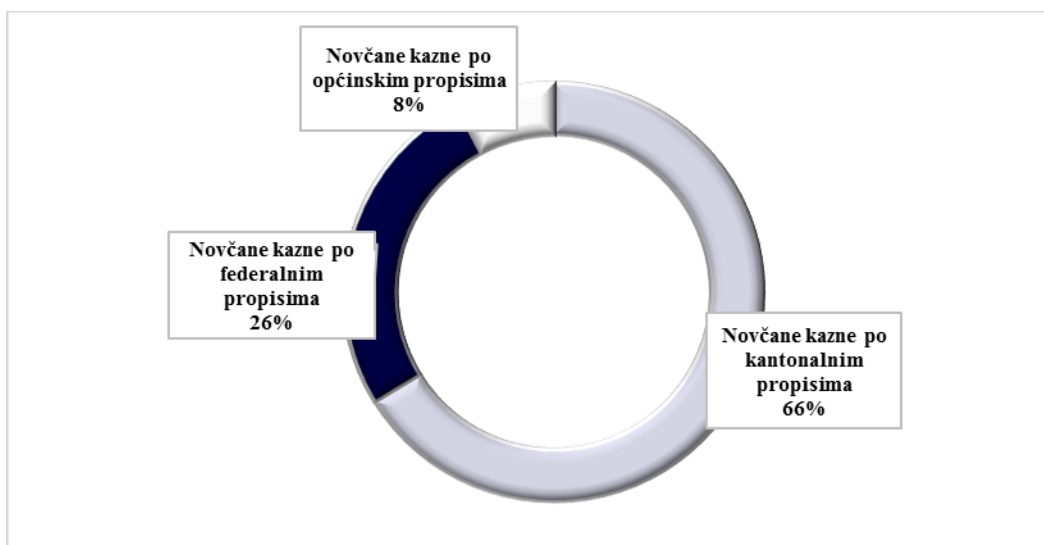


**Izvor:** Federalno ministarstvo finansija

Najveći iznos od 31,3 mil. KM ostvaren je od uplata novčanih kazni po kantonalnim propisima, a iste su u 2021. godini veće za 5,6% ili za 1,6 mil. KM. Najmanji iznos uplata ostvaren je od novčanih kazni ustanovljenim po propisima jedinica lokalne samouprave. Iste su naplaćene u ukupnom iznosu od 3,6 mil. KM, a u poređenju sa naplatom iz 2020. godine iste su i manje za 2,2% ili za 0,08 mil. KM.

Novčane kazne po federalnim propisima u 2021. godini naplaćene su u iznosu od 12,3 mil. KM što je za 9,7% ili za 1,1 mil. KM više nego u prethodnoj godini.

**Grafikon 9: Struktura naplate novčanih kazni u Federaciji BiH u 2021. godini**



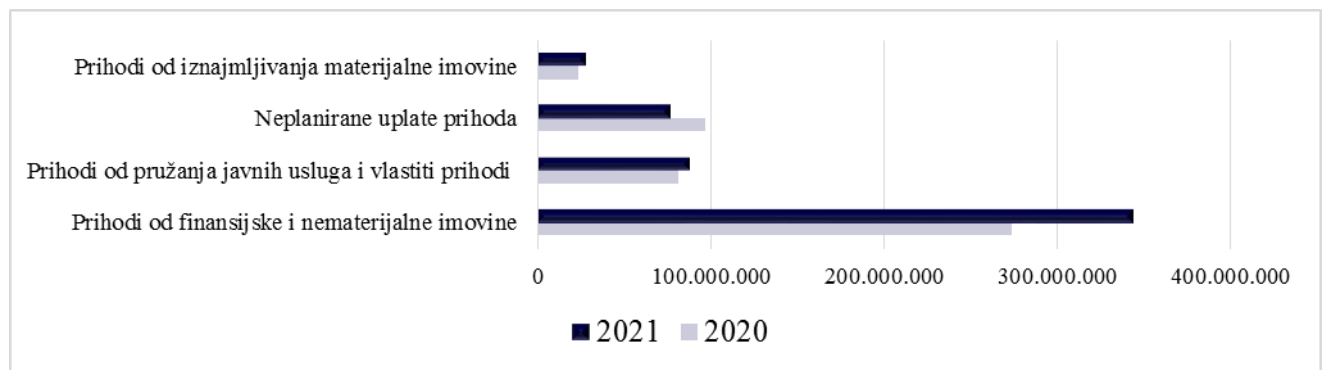
**Izvor:** Federalno ministarstvo finansija

#### 2.2.4. Ostali neporezni prihodi

Ova kategorija obuhvata: prihode od finansijske i nematerijalne imovine, prihode od iznajmljivanja materijalne imovine, pružanja javnih usluga, vlastite prihode korisnika i neplanirane uplate prihoda. U ostale neporezne prihode uključeni su i transferi podrške, te namjenski transferi i grantovi, izuzev transfera i grantova drugim nivoima vlasti i fondovima, obuhvaćenim ovim konsolidiranim pregledom.

U Federaciji BiH je tokom 2021. godine unutar ove kategorije ukupno ostvareno 536,9 mil. KM prihoda, što je za 13,2% ili 62,8 mil. KM više u odnosu na 2020. godinu.

**Grafikon 10: Naplata ostalih neporeznih prihoda u Federaciji BiH (%) ▪ 2021/2020**



**Izvor:** Federalno ministarstvo finansija

U strukturi ostvarenja, najveći i procentualni i rast u apsolutnom iznosu ostvarili su prihodi od finansijske i nematerijalne imovine. Isti su naplaćeni u iznosu nešto većem od 344 mil. KM i veći su za 25,9% ili za 70,8 mil. KM.

Smanjenje naplate zabilježeno je samo kod neplaniranih uplata, koje su manje za 20,4% ili za 19,7 mil. KM.

### 3. PREGLED OSTVARENJA JAVNIH PRIHODA PREMA KORISNICIMA

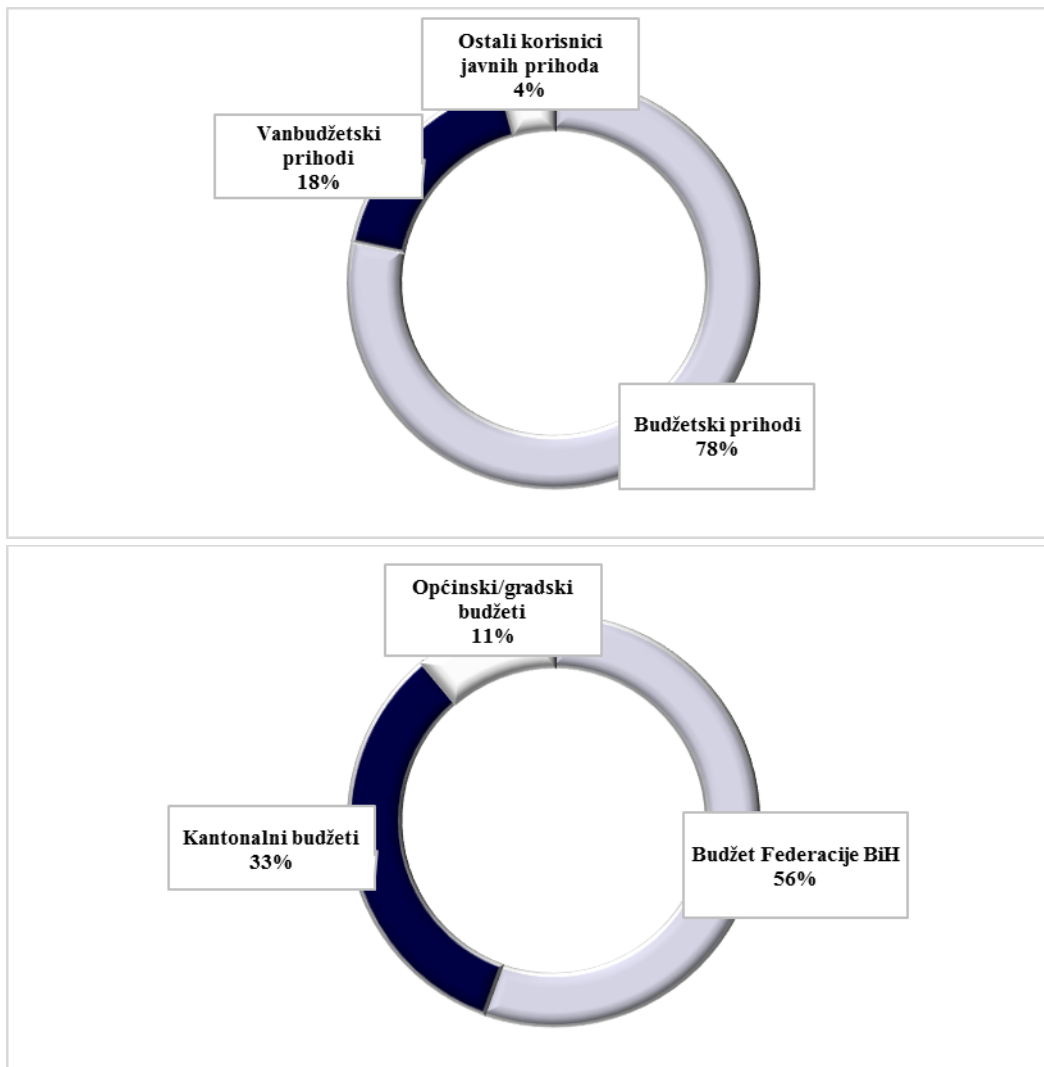
U ovom dijelu dat je pregled ostvarenja javnih prihoda na nivou budžeta/korisnika javnih prihoda. Izvještaji se odnose pojedinačno na:

- Budžet Federacije BiH
- kantonalne budžete
- općinske/gradske budžete konsolidirane na nivou svakog kantona
- ostale korisnike javnih prihoda kantonalnog nivoa koji djeluju izvan budžeta kantona, izuzev kantonalnih vanbudžetskih fondova
- ostale korisnika javnih prihoda na nivou Federacije BiH koji djeluju samostalno

Od ukupnog ostvarenja javnih prihoda u Federaciji BiH u 2021. godini 78% uplata odnosi se na prihode budžeta različitih nivoa vlasti, 18 % na prihode vanbudžetskih fondova i 4% na javne prihode ostalih korisnika.

Prateći strukturu ostvarenja ukupnih budžetskih prihoda po nivoima vlasti, bez transfera i grantova drugim nivoima vlasti, prihodi budžeta Federacije BiH u 2021. godini uzeli su učešće od 56%, kantonalni budžeti 33%, dok su općinski/gradski budžeti u ukupnoj naplati učestvovali sa 11%. Struktura ukupnih javnih prihoda u Federaciji prema kategorijama korisnika

**Grafikon 11: Struktura ukupnih javnih prihoda u Federaciji prema kategorijama korisnika**



Izvor: Federalno ministarstvo finansija

### 3.1. Budžet Federacije BiH

Ukupni prihodi budžeta Federacije BiH u 2021. godini ostvareni su u iznosu od 4.330,1 mil. KM i u odnosu na 2020. godinu veći su za 11,4% ili za 443,8 mil. KM. Od navedenog iznosa, raspoloživi prihodi od indirektnih poreza iznose 1.108,8 mil. KM i veći su za 23% ili za 207,7 mil. KM. Dio prihoda od indirektnih poreza namjenjen otplati vanjskog duga u 2021. godini iznosio je 509,4 mil. KM i veći je za 5,2% ili za 25,2 mil. KM. Prihodi od poreza na dobit, uplaćeni u budžet Federacije BiH iznosili su 715 mil. KM i manji su za 11,7% ili za 9,4 mil. KM u odnosu na 2020. godinu.

Naplata prihoda od doprinosa za penzijsko i invalidsko osiguranje iznosila je 2.180,3 mil. KM i u uporedbi sa naplatom iz 2020. godine veća je za 7,8% ili za 157,6 mil. KM.

Ukupna naplata neporeznih prihoda u budžet Federacije BiH iznosi nešto više 460 mil. KM i veća je za 15,8% ili za 62,6 mil. KM. Od navedenog iznosa ukupna naplata prihoda po osnovu različitih taksi iznosi 17,2 mil. KM i manja je za 6,1% ili za 1,1 mil. KM, što je isključivo generisano padom naplate putničkih – avio taksi, za što je već dato detaljno obrazloženje u jednom od prethodnih podpoglavlja. Prihodi po osnovu posebnih naknada naplaćeni su u ukupnom iznosu od 44,7 mil. KM i veći su za 30,4 mil. KM ili za 10,4 mil. KM. Najveći procentualni rast od 11,5% unutar ove kategorije prihoda zabilježen je u naplati naknada iz oblasti veterinarstva i poljoprivrede, dok je najveći rast u apsolutnom iznosu od 6,9 mil. KM ostvaren u naplati naknada za priređivanje igara na sreću. Novčane kazne uplaćene u budžet Federacije BiH u 2021. godini iznosile su 12,3 mil. KM i u odnosu na prethodnu godinu veće su za 9,8% ili za 1,1 mil. KM.

Ostali neporezni prihodi naplaćeni su u ukupnom iznosu od 385,7 mil. KM što je za 15,7% ili za 52,2 mil. KM više u uporedbi sa 2020. godinom. Navedeni rast najvećim dijelom je generisan većom naplatom prihoda po osnovu dividendi, koji iznose 82,3 mil. KM sa rastom od čak 143,9% ili za 48,5 mil. KM. Negativan trend naplate imali su prihodi od pružanja javnih usluga, naplaćeni u ukupnom iznosu od 17,3 mil. KM sa padom od 13,9% ili za 2,7 mil. KM, te prihodi od iznajmljivanja materijalne imovine, naplaćeni u iznosu od 0,1 mil. KM i smanjenjem za 11,4% (-16.269 KM). U 2021. godini smanjene su i neplanirane uplate prihoda u budžet Federacije BiH. Ovi prihodi ukupno su iznose 35,8 mil. KM i manji su za 39% ili za 22,9 mil. KM.

**Tabela 19: Pregled naplate javnih prihoda budžeta Federacije ▪ 2021/2020**

| VRSTA PRIHODA                                       | IZVRŠENJE            |                      |               |                    |
|---|----------------------|----------------------|---------------|--------------------|
|   | 2020                 | 2021                 | %<br>promjene | Razlika            |
| <b>I POREZNI PRIHODI</b>                            | <b>1.466.262.304</b> | <b>1.689.795.548</b> | <b>15,2</b>   | <b>223.533.244</b> |
| 1. Prihodi od indirektnih poreza                    | 1.385.277.930        | 1.618.255.340        | 16,8          | 232.977.411        |
| 2. Porez na dobit                                   | 80.984.375           | 71.540.208           | -11,7         | -9.444.167         |
| <b>II DOPRINOSI</b>                                 | <b>2.022.702.138</b> | <b>2.180.303.659</b> | <b>7,8</b>    | <b>157.601.521</b> |
| 1. Doprinosi za penzijsko i invalidsko osiguranje   | 2.022.702.138        | 2.180.303.659        | 7,8           | 157.601.521        |
| <b>III NEPOREZNI PRIHODI</b>                        | <b>397.367.936</b>   | <b>460.051.387</b>   | <b>15,8</b>   | <b>62.683.451</b>  |
| 1. Takse  | 18.345.035           | 17.220.586           | -6,1          | -1.124.449         |
| 2. Naknade  | 34.322.850           | 44.742.597           | 30,4          | 10.419.746         |
| 3. Novčane kazne                                    | 11.253.895           | 12.354.352           | 9,8           | 1.100.457          |
| 4. Ostali neporezni prihodi                         | 333.446.156          | 385.733.852          | 15,7          | 52.287.696         |
| <b>UKUPNO (I + II + III):</b>                       | <b>3.886.332.379</b> | <b>4.330.150.595</b> | <b>11,4</b>   | <b>443.818.216</b> |
| <b>IV TRANSFERI I GRANTOVI DRUGIH NIVOVA VLASTI</b> | <b>151.799</b>       | <b>95.610</b>        | <b>-37,0</b>  | <b>-56.189</b>     |
| <b>UKUPNO (I + II + III + IV):</b>                  | <b>3.886.484.178</b> | <b>4.330.246.205</b> | <b>11,4</b>   | <b>443.762.026</b> |

**Izvor:** Federalno ministarstvo finansija

**Detaljniji prikaz dostupan u okviru Tabelarnog pregleda ostvarenih i raspoređenih prihoda januar-decembar 2021/2020 u prilogu.**

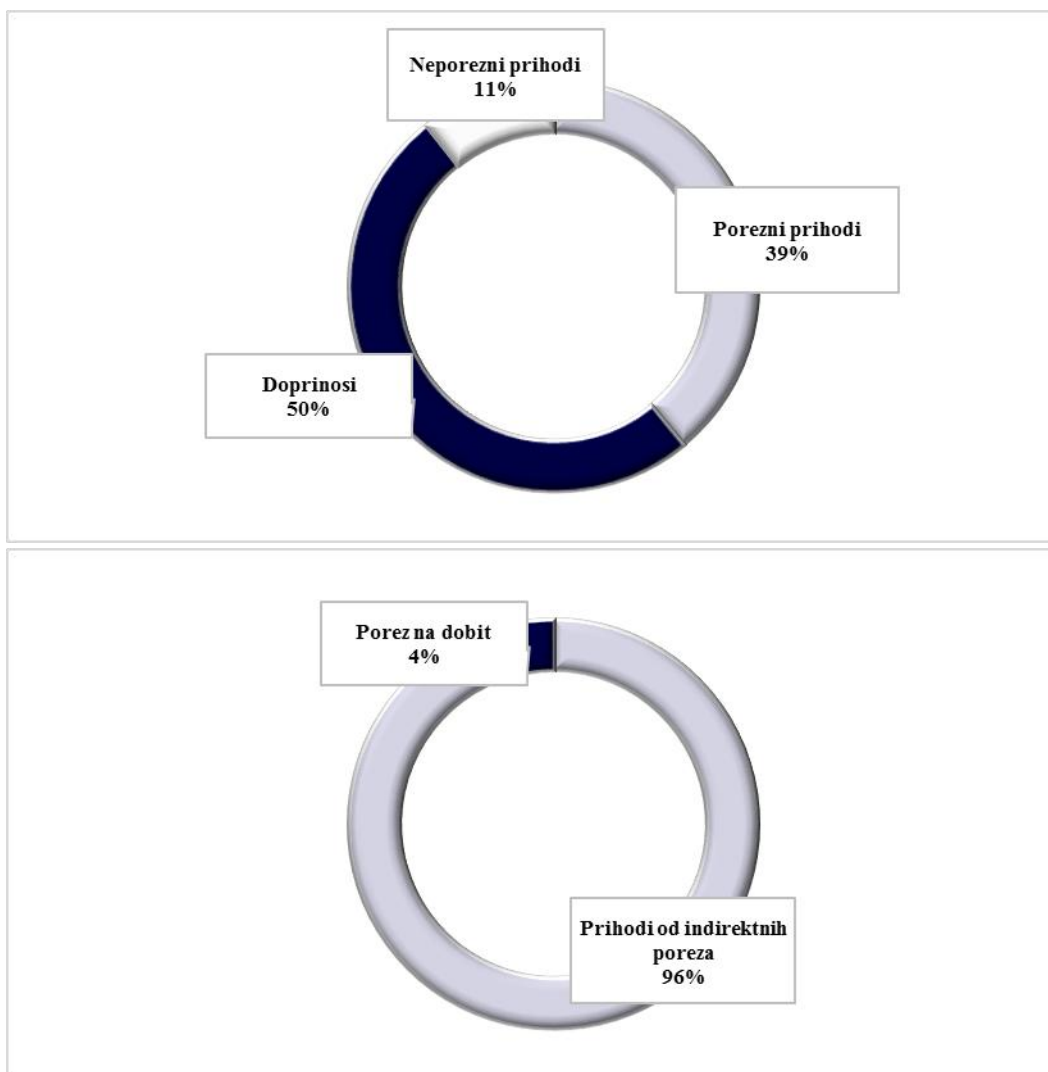


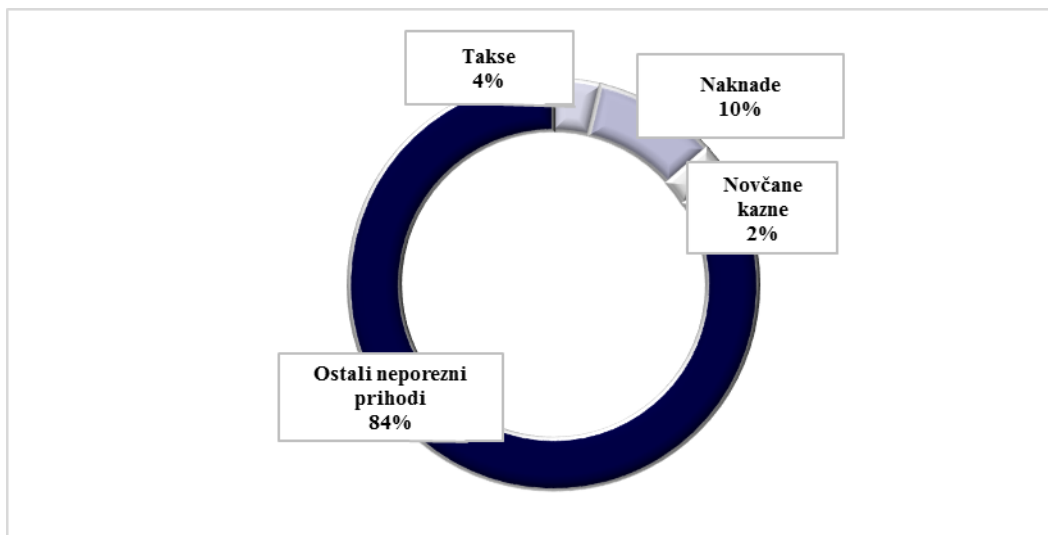
Prateći strukturu prihoda budžeta Federacije BiH u 2021. godini, najveće učešće u ukupnim prihodima, od preko 50% čine prihodi od doprinosa, slijede ih porezni prihodi sa učešćem od 39%, dok ukupni neporezni prihodi uzimaju učešće od 11%.

U okviru poreznih prihoda, najveće učešće od 96% uzimaju ukupni prihodi od indirektnih poreza, uključujući i dio namjenjen otplati vanjskog duga, dok prihodi od poreza na dobit čine 4% ukupne naplate poreznih prihoda budžeta Federacije BiH tokom 2021. godine.

Kada je riječ o ukupno naplaćenim neporeznim prihodima, najveće učešće od 84% imaju ostali neporezni prihodi, odnosno najvećim dijelom prihodi od finansijske i nematerijalne imovine. Prihodi od naplate različitih vrsta naknada uzimaju učešće od 10%, a slijedi ih naplata taksi sa 4% učešća. Najmanje učešće od 2% bilježe novčane kazne.

**Grafikon 12: Struktura prihoda budžeta Federacije BiH u 2021. godini**





Izvor: Federalno ministarstvo finansija

### 3.2. Konsolidirani prihodi na nivou kantona

Ova kategorija obuhvata konsolidaciju prihoda kantonalnog budžeta, općinskih/gradskih budžeta i prihoda ostalih korisnika javnih prihoda na kantonalnom nivou, pojedinačno po svakom kantonu, izuzev kantonalnih fondova za zdravstveno osiguranje i kantonalnih službi za zapošljavanje. U okviru navedenog pregleda za Kanton Sarajevo uključeni su i prihodi Grada Sarajeva.

Ukupno ostvarenje prihoda na nivou konsolidacije po navedenim korisnicima javnih prihoda u 2021. godini iznosi 3.503,9 mil. KM i veće je za 18,8% ili za 554,8 mil. KM u odnosu na prethodnu godinu.

Prateći prema po kategorijama prihoda, od prednje navedenog iznosa 1.933,9 mil. KM odnosi se na ukupno ostvarene prihode od indirektnih poreza, koji su u uporedbi sa 2020. godinom veći za 23% ili za 471,3 mil. KM. Ukupna naplata direktnih poreza iznosi 905,3 mil. KM i veća je za 14,1% ili za 111,6 mil. KM.

Naplata ukupnih neporeznih prihoda iznosi 664,6 mil. KM i u odnosu na 2020. godinu veća je za 14,4% ili za 83,4 mil. KM. Unutar ove kategorije prihoda najveći i procentualni i rast u apsolutnom iznosu ostvaren je kod prihoda od naknada i članarina, koje su veće za 17,5% ili za nešto više od 56 mil. KM.

Tabela 20: Ukupan pregled naplate konsolidiranih javnih prihoda na nivou kantona ▪ 2021/2020

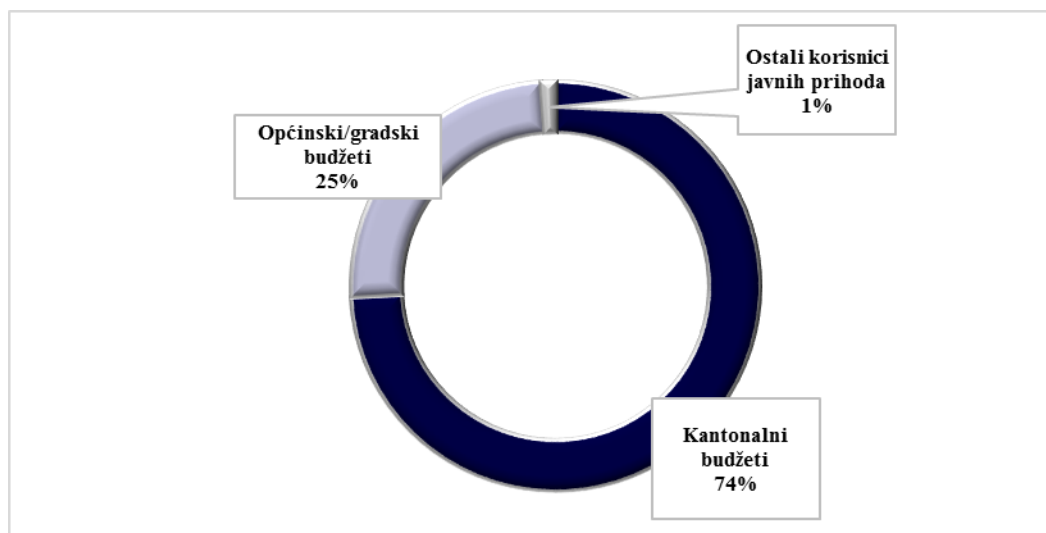
| VRSTA PRIHODA                                       | IZVRŠENJE            |                      |             |                    |
|---|----------------------|----------------------|-------------|--------------------|
|   | 2020                 | 2021                 | % promjene  | Razlika            |
| <b>I POREZNI PRIHODI</b>                            | <b>2.367.928.241</b> | <b>2.839.285.453</b> | <b>19,9</b> | <b>471.357.212</b> |
| 1. Prihodi od indirektnih poreza                    | 1.574.190.799        | 1.933.943.694        | 22,9        | 359.752.895        |
| 2. Prihodi od direktnih poreza                      | 793.737.442          | 905.341.758          | 14,1        | 111.604.316        |
| <b>III NEPOREZNI PRIHODI</b>                        | <b>581.152.398</b>   | <b>664.624.447</b>   | <b>14,4</b> | <b>83.472.049</b>  |
| 1. Takse  | 100.824.384          | 117.574.286          | 16,6        | 16.749.902         |
| 2. Naknade i članarine                              | 320.067.301          | 376.112.862          | 17,5        | 56.045.560         |
| 3. Novčane kazne                                    | 33.354.097           | 34.941.544           | 4,8         | 1.587.447          |
| 4. Ostali neporezni prihodi                         | 126.906.616          | 135.995.756          | 7,2         | 9.089.140          |
| <b>UKUPNO (I + II + III):</b>                       | <b>2.949.080.639</b> | <b>3.503.909.900</b> | <b>18,8</b> | <b>554.829.261</b> |
| <b>IV TRANSFERI I GRANTOVI DRUGIH NIVOVA VLASTI</b> | <b>276.015.819</b>   | <b>281.891.182</b>   | <b>2,1</b>  | <b>5.875.362</b>   |
| <b>UKUPNO (I + II + III + IV):</b>                  | <b>3.225.096.458</b> | <b>3.785.801.082</b> | <b>17,4</b> | <b>560.704.624</b> |

Izvor: Federalno ministarstvo finansija

Detaljan prikaz po kantonima dostupan u okviru Tabelarnog pregleda ostvarenih i raspoređenih prihoda januar-decembar 2021/2020 u prilogu.

Prateći prema kategoriji budžeta/korisnika ukupne uplate prihoda u kantonalne budžete iznose 2.599, 8 mil. KM, općinski/gradski budžeti su ukupno naplatili 863,3 mil. KM, dok su ostali korisnici javnih prihoda na kantonalnom nivou ukupno naplatili 40,8 mil. KM.

Grafikon 13: Struktura naplate prihoda u 2021. godini prema korisnicima na nivou kantonalne konsolidacije

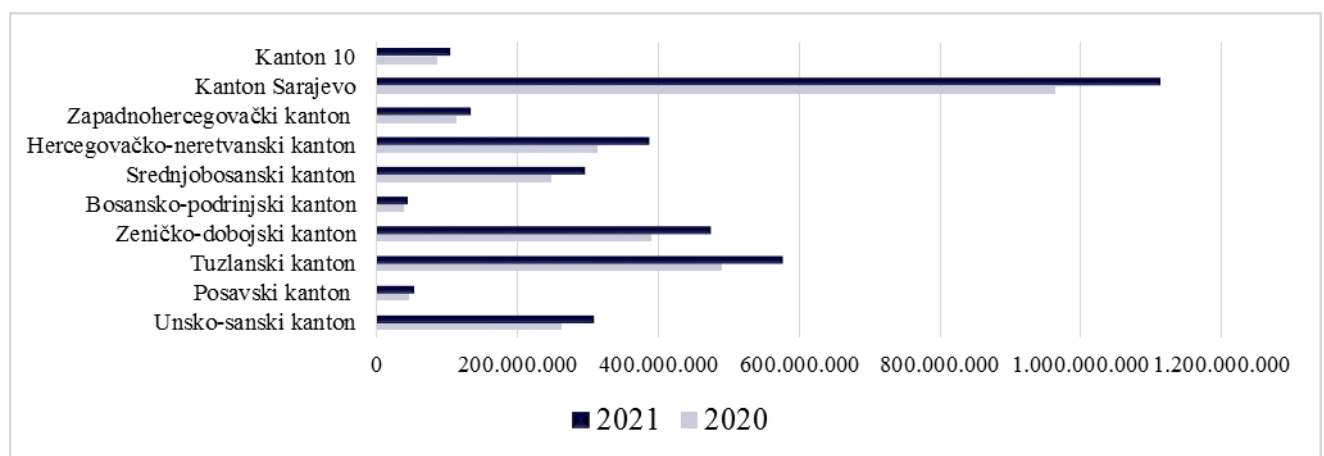


Izvor: Federalno ministarstvo finansija

Pored navedenih iznosa, u korist kantonalnih budžeta tokom 2021. godine ukupno je uplaćeno 238,3 mil. KM transfera i grantova drugih nivoa vlasti, dok su navedene uplate u korist općinskih/gradskih budžeta ukupno iznosile 43,6 mil. KM.

Posmatrajući konsolidiranu naplatu javnih prihoda kantonalnih, općinskih/gradskih budžeta i ostalih korisnika na kantonalnom nivou (bez uključenih transfera podrške drugim nivoima vlastima uplaćenim od strane viših nivoa vlasti), pojedinačno, vidan je pozitivan trend na nivou svih deset kantona. Najveći procentualni rast od 25,4% u odnosu na 2020. godinu zabilježen je na području Kantona 10, dok je najmanji procentualni rast od 15,57% ostvaren na području Kantona Sarajevo. *Detaljan prikaz pojedinačno po kantonima i nivou budžeta/korisnika dostupan je u okviru tabelarnog pregleda u prilogu.*

**Grafikon 14:** Ukupan pregled naplate konsolidiranih javnih prihoda po kantonima ▪ 2021/2020



**Izvor:** Federalno ministarstvo finansija

### 3.3. Ostali korisnici javnih prihoda

U ovom dijelu dati su pregledi ostvarenja javnih prihoda ostalih korisnika na nivou Federacije BiH, koji egzistiraju samostalno izvan budžeta. Obzirom da su ostali korisnici javnih prihoda kantonalnog nivoa kod pojedinih kantona budžetski korisnici tog kantona, javnih prihodi naplaćeni u njihovu korist nisu odvojeno iskazani, već su uključeni u ukupne konsolidirane preglede prihoda po kantonima, prethodno date.

#### 3.3.1. JP Ceste Federacije BiH

*Dio sredstava JP Ceste Federacije BiH ostvaruje se iz javnih prihoda i to: prihoda od indirektnih poreza iz raspodjele sa Jedinstvenog računa, prihoda od namjenske putarine za izgradnju autocesta i izgradnju i rekonstrukciju drugih cesta i naknada za ceste, koje se plaćaju u skladu sa Zakonom o cestama u Federaciji Bosne i Hercegovine<sup>9</sup>.*

U nastavku je dat pregled navedenih kategorija naplaćenih u korist JP Ceste Federacije BiH u 2021. godini.

<sup>9</sup> „Službene novine Federacije BiH“, br. 12/10, 16/10-ispr. i 66/13

**Tabela 21: Pregled naplate javnih prihoda od strane JP Ceste Federacije BiH • 2021/2020**

| VRSTA PRIHODA   | IZVRŠENJE         |                    |               |                   |
|---|-------------------|--------------------|---------------|-------------------|
|   | 2020              | 2021               | %<br>promjene | Razlika           |
| <b>I POREZNI PRIHODI</b>  | <b>54.457.646</b> | <b>65.064.560</b>  | <b>19,48</b>  | <b>10.606.914</b> |
| <b>1. Prihodi od indirektnih poreza</b>                                 | <b>54.457.646</b> | <b>65.064.560</b>  | <b>19,48</b>  | <b>10.606.914</b> |
| 1.1. Prihodi od indirektnih poreza iz raspodjele sa Jedinstvenog računa | 38.834.365        | 47.784.796         | 23,05         | 8.950.431         |
| 1.1.1. Prihodi od indirektnih poreza koji pripadaju upraviteljima cesta | 38.834.365        | 47.784.796         | 23,05         | 8.950.431         |
| 1.2. Prihodi od namjenske putarine za finansiranje autocesta i cesta    | 15.623.281        | 17.279.764         | 10,60         | 1.656.484         |
| <b>II NEPOREZNI PRIHODI</b>   | <b>34.737.976</b> | <b>35.011.632</b>  | <b>0,79</b>   | <b>273.656</b>    |
| <b>1. Naknade</b>   | <b>34.737.976</b> | <b>35.011.632</b>  | <b>0,79</b>   | <b>273.656</b>    |
| 1.1. Naknade za ceste   | 34.737.976        | 35.011.632         | 0,79          | 273.656           |
| <b>UKUPNO (I + II):</b>   | <b>89.195.622</b> | <b>100.076.192</b> | <b>12,20</b>  | <b>10.880.571</b> |

Izvor: Federalno ministarstvo finansija

### 3.3.2. JP Autoceste Federacije BiH

Dio sredstava JP Autoceste Federacije BiH ostvaruje se iz javnih prihoda i to: prihoda od namjenske putarine za izgradnju autocesta i izgradnju i rekonstrukciju drugih cesta, te federalne takse za korištenje autocesta (cestarine) i naknade za korištenje cestovnog zemljišta i obavljanje pratećih djelatnosti uz autoceste i brze ceste, ustanovljenih Zakonom o cestama u Federaciji Bosne i Hercegovine.

U nastavku je dat pregled navedenih kategorija naplaćenih u korist JP Autoceste Federacije BiH u 2021. godini.

**Tabela 22: Pregled naplate javnih prihoda od strane JP Autoceste Federacije BiH • 2021/2020**

| VRSTA PRIHODA  | IZVRŠENJE          |                    |               |                   |
|--|--------------------|--------------------|---------------|-------------------|
|  | 2020               | 2021               | %<br>promjene | Razlika           |
| <b>I POREZNI PRIHODI</b>   | <b>156.232.808</b> | <b>172.797.641</b> | <b>10,60</b>  | <b>16.564.833</b> |
| <b>1. Prihodi od indirektnih poreza</b>                              | <b>156.232.808</b> | <b>172.797.641</b> | <b>10,60</b>  | <b>16.564.833</b> |
| 1.1. Prihodi od namjenske putarine za finansiranje autocesta i cesta | 156.232.808        | 172.797.641        | 10,60         | 16.564.833        |
| <b>II NEPOREZNI PRIHODI</b>  | <b>32.461.107</b>  | <b>39.117.288</b>  | <b>20,51</b>  | <b>6.656.180</b>  |
| <b>1. Naknade</b>  | <b>32.461.107</b>  | <b>39.117.288</b>  | <b>20,51</b>  | <b>6.656.180</b>  |
| 1.1. Naknade za korištenje autocesta                                 | 32.461.107         | 39.117.288         | 20,51         | 6.656.180         |
| <b>UKUPNO (I + II):</b>  | <b>188.693.915</b> | <b>211.914.928</b> | <b>12,31</b>  | <b>23.221.014</b> |

Izvor: Federalno ministarstvo finansija

### 3.3.3. Fond za zaštitu okoliša Federacije BiH

Fond za zaštitu okoliša Federacije BiH prihode ostvaruje iz naknada za zaštitu okoliša, čija se uplata vrši u skladu sa Zakonom o zaštiti okoliša<sup>10</sup>, Zakonom o fondu za zaštitu okoliša Federacije BiH<sup>11</sup> i Zakonom o upravljanju otpadom<sup>12</sup>.

Nakon propisane raspodjele dijela naplaćenih prihoda u korist kantonalnih budžeta, odnosno kantonalnih fondova za zaštitu okoliša, u kantonima gdje su isti osnovani, Fond za zaštitu okoliša Federacije BiH je u 2021. godini ostvario ukupan iznos od 8,3 mil. KM prihoda po osnovu naknada za zaštitu okoliša, što je za 13,4% ili za 0,9 mil. KM više u odnosu na 2020. godinu.

Pored navedenog, u korist Fonda za zaštitu okoliša Federacije BiH raspoređuje se i 15% naplaćenih pojedinih vodnih naknada, ustanovljenih Zakonom o vodama<sup>13</sup>.

Iz ovog izvora, Fond za zaštitu okoliša Federacije BiH je u 2021. godini ukupno ostvario iznos nešto veći od 8 mil. KM, što je za 9% ili za 0,6 mil. KM više u poređenju sa 2020. godinom.

U nastavku je dat pregled navedenih kategorija raspoređenih u korist Fonda za zaštitu okoliša Federacije BiH u 2021. godini.

**Tabela 23: Pregled naplate javnih prihoda od strane Fonda za zaštitu okoliša Federacije BiH • 2021/2020**

| VRSTA PRIHODA                   | IZVRŠENJE         |                   |              |                  |
|---------------------------------|-------------------|-------------------|--------------|------------------|
|                                 | 2020              | 2021              | % promjene   | Razlika          |
| <b>II NEPOREZNI PRIHODI</b>     | <b>14.769.582</b> | <b>16.430.074</b> | <b>11,24</b> | <b>1.660.492</b> |
| <b>1. Naknade</b>               | <b>14.769.582</b> | <b>16.430.074</b> | <b>11,24</b> | <b>1.660.492</b> |
| 1.1. Naknade za zaštitu okoliša | 7.367.695         | 8.355.330         | 13,40        | 987.634          |
| 1.2. Vodne naknade              | 7.401.887         | 8.074.745         | 9,09         | 672.858          |
| <b>UKUPNO (I + II):</b>         | <b>14.769.582</b> | <b>16.430.074</b> | <b>11,24</b> | <b>1.660.492</b> |

Izvor: Federalno ministarstvo finansija

### 3.3.4. Agencije za vodna područja

Dio prihoda prikupljenih po osnovu vodnih naknada u visini od 40% raspoređuje se Agenciji za vodno područje rijeke Save i Agenciji za vodno područje Jadranskog mora. Pripadnost prihoda agencijama za vode po općinama utvrđena je Odlukom o granicama riječnih bazena i vodnih područja na teritoriji Federacije Bosne i Hercegovine<sup>14</sup>.

<sup>10</sup> „Službene novine Federacije BiH“, br. 33/03 i 38/09

<sup>11</sup> „Službene novine Federacije BiH“, broj: 33/03

<sup>12</sup> „Službene novine Federacije BiH“, br. 33/03 i 72/09

<sup>13</sup> „Službene novine Federacije BiH“, broj: 70/06

<sup>14</sup> „Službene novine Federacije BiH“, broj: 41/07

U 2021. godini navedenim korisnicima je tako raspoređen 21,5 mil. KM prihoda po osnovu vodnih naknada, što je za 9% ili za 1,8 mil. KM više nego u 2020. godini.

**Tabela 24: Pregled naplate javnih prihoda od strane agencija za vodna područja ▪ 2021/2020**

| VRSTA PRIHODA               | IZVRŠENJE         |                   |             |                  |
|-----------------------------|-------------------|-------------------|-------------|------------------|
|                             | 2020              | 2021              | % promjene  | Razlika          |
| <b>II NEPOREZNI PRIHODI</b> | <b>19.738.365</b> | <b>21.532.652</b> | <b>9,09</b> | <b>1.794.288</b> |
| <b>1. Naknade</b>           | <b>19.738.365</b> | <b>21.532.652</b> | <b>9,09</b> | <b>1.794.288</b> |
| 1.1. Vodne naknade          | 19.738.365        | 21.532.652        | 9,09        | 1.794.288        |
| <b>UKUPNO (I + II):</b>     | <b>19.738.365</b> | <b>21.532.652</b> | <b>9,09</b> | <b>1.794.288</b> |

Izvor: Federalno ministarstvo finansija

### 3.3.5. Turistička zajednica Federacije BiH

Naplata prihoda po osnovu članarina turističkim zajednicama i prihoda po osnovu boravišne takse u korist Turističke zajednice Federacije BiH odnosi se na uplate reprogramiranih obaveza, obaveze u postupku prinudne naplate i obaveza utvrđenih u inspeksijskom nadzoru, obračunatih u skladu sa Uredbom o članarinama u turističkim zajednicama<sup>15</sup> i Uredbom o boravišnoj taksi<sup>16</sup> koje više nisu na snazi.

U nastavku je dat pregled naplate navedenih kategorija u 2021. godini.

**Tabela 25: Pregled naplate javnih prihoda od strane Turističke zajednice Federacije BiH ▪ 2021/2020**

| VRSTA PRIHODA                          | IZVRŠENJE     |               |               |              |
|--|---------------|---------------|---------------|--------------|
|  | 2020          | 2021          | % promjene    | Razlika      |
| <b>II NEPOREZNI PRIHODI</b>            | <b>75.443</b> | <b>83.719</b> | <b>10,97</b>  | <b>8.276</b> |
| <b>1. Takse</b>                        | <b>0</b>      | <b>91</b>     | <b>100,00</b> | <b>91</b>    |
| 1.1. Boravišna taksa                   | 0             | 91            | 100,00        | 91           |
| <b>2. Članarine</b>                    | <b>75.443</b> | <b>83.628</b> | <b>10,85</b>  | <b>8.185</b> |
| 2.1. Članarine turističkim zajednicama | 75.443        | 83.628        | 10,85         | 8.185        |
| <b>UKUPNO (I + II):</b>                | <b>75.443</b> | <b>83.719</b> | <b>10,97</b>  | <b>8.276</b> |

Izvor: Federalno ministarstvo finansija

### 3.3.6. Obrtnička komora Federacije BiH

Dio prihoda od članarina prikupljenih na osnovu Zakona o obrtu i srodnim djelatnostima<sup>17</sup> kantonalne obrtničke komore usmjeravaju Obrtničkoj komori Federacije BiH.

<sup>15</sup> „Službene novine Federacije BiH“, br. 18/09 i 4/12

<sup>16</sup> „Službene novine Federacije BiH“, broj: 18/09

<sup>17</sup> „Službene novine Federacije BiH“, br. 35/09 i 42/11

**Tabela 26: Pregled naplate javnih prihoda od strane Obrtničke komore Federacije BiH ▪ 2021/2020**

| VRSTA PRIHODA                      | IZVRŠENJE     |              |               |                |
|------------------------------------|---------------|--------------|---------------|----------------|
|                                    | 2020          | 2021         | %<br>promjene | Razlika        |
| <b>II NEPOREZNI PRIHODI</b>        | <b>77.046</b> | <b>1.130</b> | <b>-98,53</b> | <b>-75.916</b> |
| <b>1. Članarine</b>                | <b>77.046</b> | <b>1.130</b> | <b>-98,53</b> | <b>-75.916</b> |
| 1.1. Članarine obrtničkim komorama | 77.046        | 1.130        | -98,53        | -75.916        |
| <b>UKUPNO (I + II):</b>            | <b>77.046</b> | <b>1.130</b> | <b>-98,53</b> | <b>-75.916</b> |

Izvor: Federalno ministarstvo finansija

**3.3.7. Fond za profesionalnu rehabilitaciju i osposobljavanje lica sa invaliditetom**

U skladu sa Zakonom o profesionalnoj rehabilitaciji, osposobljavanju i zapošljavanju lica sa invaliditetom<sup>18</sup> uplata sredstava za poticanje rehabilitacije i zapošljavanje lica sa invaliditetom od strane državnih organa i privrednih subjekata vrši se u korist Fonda za profesionalnu rehabilitaciju i zapošljavanje lica sa invaliditetom.

U 2021. godini po navedenom osnovu naplaćeno je 25,1 mil. KM što je za 11,8% ili za 2,6 mil. KM više u odnosu na 2020. godinu.

Fondu za profesionalnu rehabilitaciju i zapošljavanje lica sa invaliditetom Federacije BiH u 2021. godini uplaćen je i iznos od 0,8 mil. KM transfera drugim nivoima vlasti i fondovima.

**Tabela 27: Pregled naplate javnih prihoda od strane Fonda za profesionalnu rehabilitaciju i zapošljavanje lica sa invaliditetom FBiH ▪ 2021/2020**

| VRSTA PRIHODA   | IZVRŠENJE         |                   |               |                   |
|---|-------------------|-------------------|---------------|-------------------|
|   | 2020              | 2021              | %<br>promjene | Razlika           |
| <b>I NEPOREZNI PRIHODI</b>  | <b>22.519.919</b> | <b>25.191.861</b> | <b>11,86</b>  | <b>2.671.942</b>  |
| 1.1. Sredstva za podsticanje rehabilitacije i zapošljavanje lica sa invaliditetom koja plaćaju privredni i drugi subjekti   | 20.267.935        | 22.412.710        | 10,58         | 2.144.775         |
| 1.2. Sredstva za podsticanje rehabilitacije i zapošljavanje lica sa invaliditetom koja plaćaju subjekti u državnim organima | 2.251.984         | 2.779.152         | 23,41         | 527.168           |
| <b>UKUPNO (I + II):</b>   | <b>22.519.919</b> | <b>25.191.861</b> | <b>11,86</b>  | <b>2.671.942</b>  |
| <b>II TRANSFERI I GRANTOVI DRUGIH NIVOVA VLASTI</b>   | <b>3.855.576</b>  | <b>804.876</b>    | <b>-79,12</b> | <b>-3.050.700</b> |
| <b>UKUPNO (I + II + III):</b>   | <b>26.375.495</b> | <b>25.996.738</b> | <b>-1,44</b>  | <b>-378.757</b>   |

Izvor: Federalno ministarstvo finansija

<sup>18</sup> „Službene novine Federacije BiH“, broj:9/10



## Popis tabela i grafikona

### GRAFIKONI

|   |    |
|---|----|
| <b>Grafikon 1:</b> Struktura ukupnih javnih prihoda u Federaciji BiH u 2021. godini _____               | 4  |
| <b>Grafikon 2:</b> Struktura poreznih prihoda u Federaciji BiH u 2021. godini _____                     | 4  |
| <b>Grafikon 3:</b> Struktura uplata poreza na imovinu u 2021. godini _____                              | 14 |
| <b>Grafikon 4:</b> Struktura uplata poreza na promet nepokretnosti u 2021. godini _____                 | 15 |
| <b>Grafikon 5:</b> Struktura naplaćenih neporeznih prihoda u Federaciji BiH u 2021. godini _____        | 18 |
| <b>Grafikon 6:</b> Naplata prihoda od taksi u Federaciji BiH ▪ 2021/2020 _____                          | 18 |
| <b>Grafikon 7:</b> Naplata prihoda od naknada i članarina u Federaciji BiH ▪ 2021/2020 _____            | 19 |
| <b>Grafikon 8:</b> Naplata prihoda od novčanih kazni u Federaciji BiH ▪ 2021/2020 _____                 | 20 |
| <b>Grafikon 9:</b> Struktura naplate novčanih kazni u Federaciji BiH u 2021. godini _____               | 20 |
| <b>Grafikon 10:</b> Naplata ostalih neporeznih prihoda u Federaciji BiH (%) ▪ 2021/2020 _____           | 21 |
| <b>Grafikon 11:</b> Struktura ukupnih javnih prihoda u Federaciji prema kategorijama korisnika _____    | 22 |
| <b>Grafikon 12:</b> Struktura prihoda budžeta Federacije BiH u 2021. godini _____                       | 24 |
| <b>Grafikon 13:</b> Struktura naplate prihoda u 2021. godini prema korisnicima _____                    | 26 |
| <b>Grafikon 14:</b> Ukupan pregled naplate konsolidiranih javnih prihoda po kantonima ▪ 2021/2020 _____ | 27 |

### TABELE

|  |    |
|--|----|
| <b>Tabela 1:</b> Konsolidirani pregled ostvarenih javnih prihoda u Federaciji BiH ▪ 2021/2020 _____                  | 3  |
| <b>Tabela 2:</b> Pregled ukupno naplaćenih i raspoređenih prihoda na Jedinstvenom računu ▪ 2021/2020 _____           | 6  |
| <b>Tabela 3:</b> Raspodjela prihoda od indirektnih poreza kantonalnim budžetima ▪ 2021/2020 _____                    | 7  |
| <b>Tabela 4:</b> Raspodjela prihoda od indirektnih poreza općinskim/gradskim budžetima ▪ 2021/2020 _____             | 7  |
| <b>Tabela 5:</b> Raspodjela prihoda od indirektnih poreza upraviteljima cesta ▪ 2021/2020 _____                      | 8  |
| <b>Tabela 6:</b> Pregled naplate prihoda od namjenske putarine ▪ 2021/2020 _____                                     | 9  |
| <b>Tabela 7:</b> Raspodjela prihoda od namjenske putarine korisnicima u Federaciji BiH ▪ 2021/2020 _____             | 9  |
| <b>Tabela 8:</b> Naplata poreza na dobit u Federaciji BiH ▪ 2021/2020 _____  | 10 |
| <b>Tabela 9:</b> Struktura uplata poreza na dobit u Budžet Federacije BiH ▪ 2021/2020 _____                          | 11 |
| <b>Tabela 10:</b> Struktura uplata poreza na dobit kantonalne budžete ▪ 2021/2020 _____                              | 11 |
| <b>Tabela 11:</b> Naplata poreza na dohodak u Federaciji BiH ▪ 2021/2020 _____                                       | 12 |
| <b>Tabela 12:</b> Struktura uplata poreza na dohodak ▪ 2021/2020 _____   | 12 |
| <b>Tabela 13:</b> Naplata poreza na imovinu u Federaciji BiH ▪ 2021/2020 _____                                       | 13 |
| <b>Tabela 14:</b> Naplata poreza na poklon i naslijeđe u Federaciji BiH ▪ 2021/2020 _____                            | 14 |
| <b>Tabela 15:</b> Naplata poreza na promet nepokretnosti u Federaciji BiH ▪ 2021/2020 _____                          | 15 |
| <b>Tabela 16:</b> Naplata ukupnih obaveznih socijalnih doprinosa u Federaciji BiH ▪ 2021/2020 _____                  | 16 |
| <b>Tabela 17:</b> Naplata doprinosa za zdravstveno osiguranje po korisnicima ▪ 2021/2020 _____                       | 16 |
| <b>Tabela 18:</b> Naplata doprinosa za osiguranje od nezaposlenosti po korisnicima ▪ 2021/2020 _____                 | 17 |
| <b>Tabela 19:</b> Pregled naplate javnih prihoda budžeta Federacije ▪ 2021/2020 _____                                | 23 |
| <b>Tabela 20:</b> Ukupan pregled naplate konsolidiranih javnih prihoda na nivou kantona ▪ 2021/2020 _____            | 26 |
| <b>Tabela 22:</b> Pregled naplate javnih prihoda od strane JP Ceste Federacije BiH ▪ 2021/2020 _____                 | 28 |
| <b>Tabela 23:</b> Pregled naplate javnih prihoda od strane JP Autoceste Federacije BiH ▪ 2021/2020 _____             | 28 |
| <b>Tabela 24:</b> Pregled naplate javnih prihoda od strane Fonda za zaštitu okoliša Federacije BiH ▪ 2021/2020 _____ | 29 |
| <b>Tabela 25:</b> Pregled naplate javnih prihoda od strane agencija za vodna područja ▪ 2021/2020 _____              | 30 |

|   |    |
|---|----|
| <b>Tabela 26:</b> Pregled naplate javnih prihoda od strane Turističke zajednice Federacije BiH ▪ 2021/2020 _____                                  | 30 |
| <b>Tabela 27:</b> Pregled naplate javnih prihoda od strane Obrtničke komore Federacije BiH ▪ 2021/2020 _____                                      | 31 |
| <b>Tabela 28:</b> Pregled naplate javnih prihoda od strane Fonda za profesionalnu rehabilitaciju i zapošljavanje lica sa invaliditetom FBiH _____ | 31 |

---