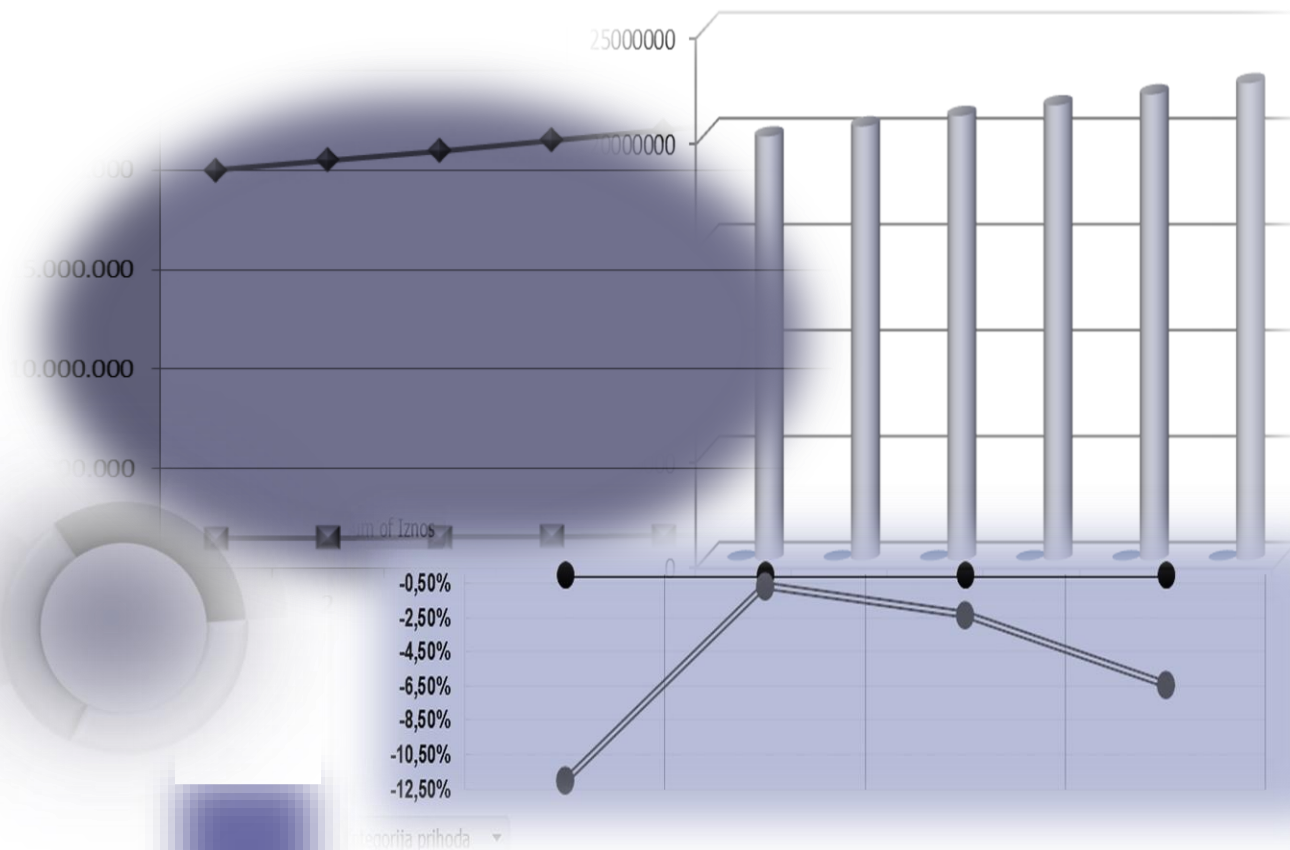


2022

GODIŠNJI KONSOLIDIRANI PREGLED OSTVARENJA JAVNIH PRIHODA U FEDERACIJI BOSNE I HERCEGOVINE



SADRŽAJ

UVODNI DIO	1
1. KONSOLIDIRANI PREGLED OSTVARENJA JAVNIH PRIHODA.....	3
2. PREGLED OSTVARENJA JAVNIH PRIHODA PREMA KATEGORIJAMA	4
2.1. Porezni prihodi	4
2.1.1. Indirektni porezi	5
2.1.1.1. Indirektni porezi iz raspodjele sa Jedinstvenog računa.....	5
2.1.1.2. Namjenska putarina	8
2.1.2. Porez na dobit.....	9
2.1.3. Porez na dohodak	11
2.1.4. Porezi na posjedovanje i promet imovinom.....	12
2.2. Doprinosi.....	15
2.3. Neporezni prihodi.....	17
2.2.1. Takse	18
2.2.2. Naknade i članarine.....	19
2.2.3. Novčane kazne	20
2.2.4. Ostali neporezni prihodi	21
3. PREGLED OSTVARENJA JAVNIH PRIHODA PREMA KORISNICIMA	22
3.1. Budžet Federacije BiH	23
3.2. Konsolidirani prihodi na nivou kantona.....	25
3.3. Ostali korisnici javnih prihoda	27
3.3.1. JP Ceste Federacije BiH.....	28
3.3.2. JP Autoceste Federacije BiH.....	28
3.3.3. Fond za zaštitu okoliša Federacije BiH.....	29
3.3.4. Agencije za vodna područja	30
3.3.5. Turistička zajednica Federacije BiH	30
3.3.6. Obrtnička komora Federacije BiH	31
3.3.7. Fond za profesionalnu rehabilitaciju i osposobljavanje lica sa invaliditetom..	31
POPIS TABELA I GRAFIKONA	33

UVODNI DIO

Konsolidacija ukupnih javnih prihoda u Federaciji BiH obuhvata slijedećih pet kategorija:

- Budžet Federacije BiH;
- podentitetske budžete (*budžete kantona i jedinica lokalne samouprave*);
- vanbudžetske fondove (*Zavod zdravstvenog osiguranja i reosiguranja Federacije BiH i kantonalne zavode zdravstvenog osiguranja, Federalni zavod za zapošljavanje i kantonalne zavode/sluzbe za zapošljavanje*);
- javne prihode upravitelja za ceste i autocesta koji su izvan sistema trezora budžeta (*JP Autoceste Federacije BiH i JP Ceste Federacije, kantonalni upravitelji za ceste*);
- javne prihode ostalih korisnika javnih prihoda u Federaciji BiH koji su izvan sistema trezora budžeta (*Fond za zaštitu okoliša Federacije Bosne i Hercegovine, Fond za zaštitu okoliša Hercegovačko-neretvanskog kantona, agencije za vodna područja, turističke zajednice, Fond za profesionalnu rehabilitaciju i zapošljavanje lica sa invaliditetom*).

Godišnji konsolidirani pregled ostvarenja javnih prihoda u Federaciji BiH u 2022. godini pruža uporedbu naplate javnih prihoda u navedenoj godini, sa zabilježenim ostvarenjima iz 2021. godine. Izvještaji su pripremljeni na osnovu podataka o tekućoj naplati javnih prihoda tokom jedne fiskalne godine, te ne uključuju prenose, neutrošenih sredstva iz ranijih perioda.

Iz konsolidacije na nivou Federacije BiH isključeni su svi transferi i grantovi drugim nivoima vlasti i fondovima. Pojedinačne konsolidacije prihoda na nivou kantona uključuju transfere i grantove viših nivoa vlasti i drugih korisnika, dok su transferi i grantovi između kantonalnog budžeta i općinskih/gradskih budžeta tog kantona isključeni.

U nastavku slijedi detaljan osvrt na:

- konsolidiranu ukupnu naplatu javnih prihoda na nivou Federacije BiH
- naplatu prema kategoriji javnog prihoda
- naplatu na nivou budžeta/korisnika javnih

*Sastavni dio Godišnjeg konsolidiranog pregleda ostvarenja javnih prihoda u Federaciji Bosne i Hercegovine je detaljan **Tabelarni pregled ostvarenih i raspoređenih prihoda januar-december 2022/2021**, koji se nalazi kao prilog istog.*

1. KONSOLIDIRANI PREGLED OSTVARENJA JAVNIH PRIHODA

Unatoč prethodnoj stabilizaciji epidemioloških prilika vezanih za pandemiju virusa COVID-19, početkom 2022. godine ekonomija je stavljena pred nove izazove, uslijed složenih međunarodnih političkih prilika vezanih za ratna dešavanja u Ukrajini, koja su se značajno reflektovala na globalne ekonomske tokove, prvenstveno kroz nagle i visoke inflatorne skokove, što se odrazilo i na trendove naplate javnih prihoda.

Tako, ukupan nivo naplaćenih javnih prihoda u Federaciji BiH u 2022. godini iznosi 11.166,3 mil. KM i veći je za 12,2% ili za 1.218,1 mil. KM u odnosu na naplatu iz 2021. godine.

Tabela 1: Konsolidirani pregled ostvarenih javnih prihoda u Federaciji BiH • 2022/2021

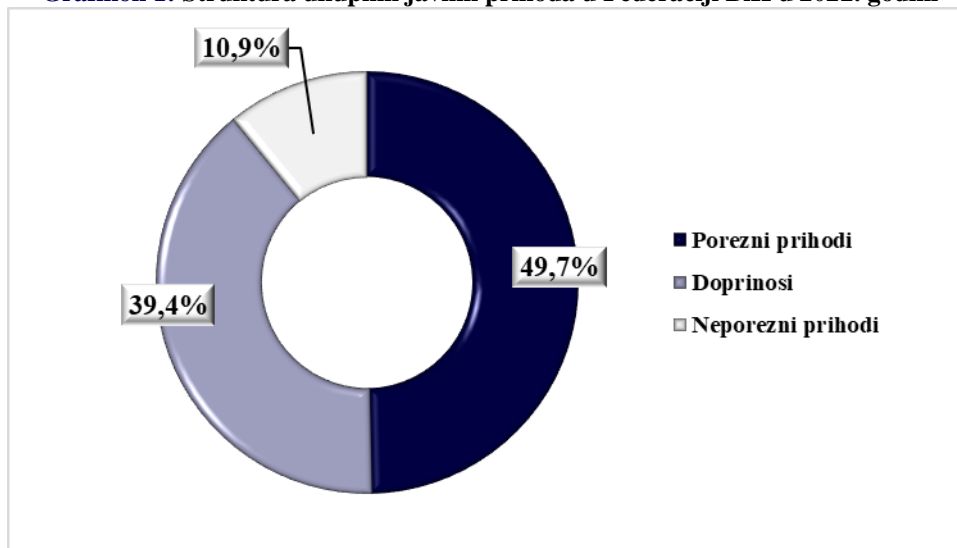
VRSTA PRIHODA	UPOREDBA			
	2021	2022	% promjene	Razlika
I POREZNI PRIHODI	4.766.943.202	5.546.538.665	16,4	779.595.463
1. Prihodi od indirektnih poreza	3.790.061.235	4.296.507.979	13,4	506.446.744
2. Prihodi od direktnih poreza	976.881.967	1.250.030.686	28,0	273.148.719
II DOPRINOSI	3.903.958.077	4.401.173.649	12,7	497.215.571
1. Doprinosi za penzijsko i invalidsko osiguranje	2.180.303.659	2.459.112.618	12,8	278.808.959
2. Doprinosi za zdravstveno osiguranje	1.544.665.455	1.740.999.043	12,7	196.333.588
3. Doprinosi za osiguranje od nezaposlenosti	178.988.963	201.061.988	12,3	22.073.025
III NEPOREZNI PRIHODI	1.277.275.488	1.218.572.949	-4,6	-58.702.539
1. Takse	134.794.964	139.531.127	3,5	4.736.164
2. Naknade i članarine	558.223.723	544.787.908	-2,4	-13.435.815
3. Novčane kazne	47.295.896	51.320.379	8,5	4.024.483
4. Ostali neporezni prihodi	536.960.905	482.933.535	-10,1	-54.027.370
UKUPNO (I + II + III):	9.948.176.767	11.166.285.263	12,2	1.218.108.496

Izvor: Federalno ministarstvo finansija

U strukturi navedenog, ukupna naplata poreznih prihoda iznosi 5.546,5 mil. KM i veća je za 16,4% ili za 779,6 mil. KM. Ukupni prihodi po osnovu obaveznih socijalnih doprinosa naplaćeni su iznosu od 4.401,2 mil. KM što je za 12,7% ili za 497,2 mil. KM više u odnosu na 2021. godinu, dok su ukupni neporezni prihodi ostvareni na nivou od 1.218,6 mil. KM sa padom od 4,6% ili za 58,7 mil. KM u poređenju sa prethodnom godinom.

Posmatrano prema procentualnom učešću navedenih kategorija prihoda u ukupnom ostvarenju, u 2022. godini porezni prihodi uzimaju učešće od 49,7%, obavezni socijalni doprinosi 39,4%, dok je učešće neporeznih prihoda na nivou od 10,9%.

Grafikon 1: Struktura ukupnih javnih prihoda u Federaciji BiH u 2022. godini



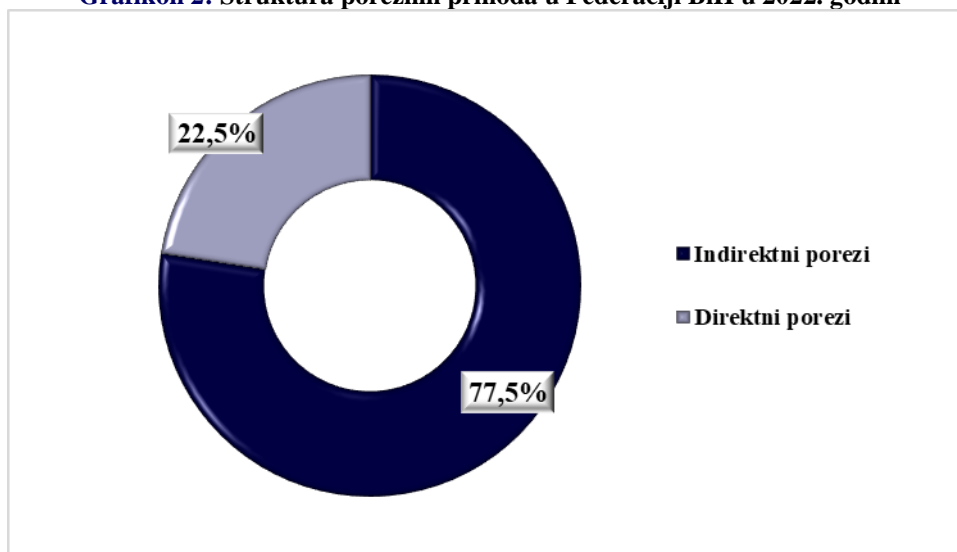
Izvor: Federalno ministarstvo finansija

2. PREGLED OSTVARENJA JAVNIH PRIHODA PREMA KATEGORIJAMA

2.1. Porezni prihodi

Ukupna naplata poreznih prihoda u Federaciji BiH u 2022. godini iznosi 5.546,5 mil. KM i veća je za 16,4% ili za 779,6 mil. KM. U okviru poreznih prihoda, ostvareni prihodi od indirektnih poreza iznose 4.296,5 mil. KM i veći su za 13,4% ili za 506,4 mil. KM. Ukupno naplaćeni prihodi od direktnih poreza u Federaciji BiH iznose 1.250 mil. KM i bilježe rast od 28% ili za 273,1 mil. KM.

Grafikon 2: Struktura poreznih prihoda u Federaciji BiH u 2022. godini



Izvor: Federalno ministarstvo finansija

Prateći strukturu ukupnih poreznih prihoda, prihodi od indirektnih poreza uzimaju učešće od 77,5%, dok prihodi od direktnih poreza čine ostatak od 22,5%.

2.1.1. Indirektni porezi

U skladu sa osnovom plaćanja, načinom raspodjele, namjenom i korisnicima prihoda, ukupni indirektni porezi obuhvataju dvije ključne kategorije:

- prihode od indirektnih poreza koje Federacija BiH dobije u raspodjeli sa Jedinštenog računa
- prihode od namjenske putarine za izgradnju autocesta i izgradnju i rekonstrukciju drugih cesta

Ostatak unutar kategorije indirektnih poreza na konsolidiranom nivou čine naknadne uplate obaveza, nastalih prema propisima koji su važili prije uspostave Jedinštenog računa na nivou Bosne i Hercegovine i ostali indirektni porezi (poreza na potrošnju u ugostiteljstvu i sl.) koji se još uvijek naplaćuju na nivou pojedinih kantona. Ostvareni iznosi po ovim izvorima nemaju visok nivo značajnosti u ukupnim indirektnim porezima, jer uglavnom iz godine u godinu njihova naplata se smanjuje.

2.1.1.1. Indirektni porezi iz raspodjele sa Jedinštenog računa

Prikupljanje i raspodjela prihoda od poreza na dodanu vrijednost (PDV-a), carina, akciza i putarine vrši se na nivou Bosne i Hercegovine, na Jedinstveni račun koji vodi Uprava za indirektno oporezivanje, dok se raspodjela između Institucija Bosne i Hercegovine, entiteta i Brčko Distrikta vrši u skladu sa Zakonom o uplatama na jedinstveni račun i raspodjeli prihoda¹. Shodno članu 21. Zakona o sistemu indirektnog oporezivanja² ukupan pripadajući iznos entiteta i Brčko Distrikta se prije doznačavanja umanjuje za iznos dospjelih obaveza otplate vanjskog duga tog korisnika. Udio prihoda od indirektnih poreza koje entiteti dobiju u raspodjeli sa Jedinštenog računa saglasan je učešću entiteta u ukupnoj krajnjoj potrošnji, prema prijavama PDV-a za koji ne postoji pravo povrata.

U 2022. godini na Jedinstvenom računu Uprave za indirektno oporezivanje ukupno je prikupljeno 9.524,5 mil. KM, što je za 18,5% ili za 1.487 mil. KM više u odnosu na prethodnu godinu. Nakon izdvajanja sredstava u rezerve namjenjene povratima obveznicima, te izdvajanja dijela prihoda za Institucije Bosne i Hercegovine, raspoloživa sredstva za raspodjelu između entiteta i Brčko Distrikta iznosila su 6.559,5 mil. KM.

Prosječni koeficijent tekućeg doznačavanja prihoda Federaciji BiH u 2022. godini iznosio je 62,15% čime je Federaciji BiH iz tekuće raspodjele pripao iznos od 4.076,8 mil. KM, koji je veći za 14,3% ili za 510,4 mil. KM u odnosu na 2021. godinu.

Sredstva namjenjena otplati vanjskog duga Federacije BiH iznose 534,8 mil. KM i veća su za 5% ili za 25,4 mil. KM.

¹ „Službeni glasnik BiH“, br. 55/04,34/07,49/09 i 92/17

² „Službeni glasnik BiH“, br. 44/03, 52/04, 34/07, 49/09 i 32/13

Nadalje, Federaciji BiH je shodno odlukama usvojenim od strane Upravnog odbora Uprave za indirektno oporezivanje, tokom 2022. godine, od strane Republike Srpske uplaćen dodatni iznos od 9,3 mil. KM po osnovu drugog privremenog poravnjanja između entiteta za raspodjele izvršene u prethodnoj godini.

Tako je, po odbitku sredstava za otplatu vanjskog duga i dodatkom sredstava na ime drugog privremenog poravnjanja između entiteta za 2021. godinu, Federaciji BiH sa Jedinštenog računa ukupno doznačeno 3.551,2 mil. KM raspoloživih sredstava za dalju raspodjelu korisnicima, što je za 15,9% ili za 488,1 mil. KM više u poređenju sa 2021. godinom.

Tabela 2: Pregled ukupno naplaćenih i raspoređenih prihoda na Jedinštenom računu • 2022/2021

RASPODJELA	2021	2022	% promjene	Razlika
1. UKUPNO PRIKUPLJENI PRIHODI NA JEDINSTVENOM RAČUNU	8.037.504.653	9.524.523.675	18,50	1.487.019.022
1.1. Rezerve	1.526.089.820	2.099.535.874	37,58	573.446.054
1.2. Izdvajanje za Institucije države	780.000.000	865.500.000	10,96	85.500.000
1.3. Raspoloživa sredstva sa JR za raspodjelu entitetima i Brčko Distriktu	5.731.414.833	6.559.487.801	14,45	828.072.968
1.3.1. Ukupni prihodi sa JR za Republiku Srpsku	1.955.418.678	2.240.551.247	14,58	285.132.570
1.3.2. Ukupni prihodi sa JR za Brčko Distrikt	203.465.227	232.861.817	14,45	29.396.590
1.3.3. Ukupni doznačeni prihodi sa JR za Federaciju BiH	3.572.530.928	4.086.074.737	14,37	513.543.808
1.3.3.1. Prihodi sa JR za Federaciju BiH iz tekuće raspodjele	3.566.427.111	4.076.793.321	14,31	510.366.210
1.3.3.1.1. Raspoloživi prihodi iz tekuće raspodjele	3.057.024.111	3.541.944.621	15,86	484.920.510
1.3.3.1.2. Vanjski dug	509.403.000	534.848.700	5,00	25.445.700
1.3.3.2. Poravnjanja između entiteta za protekle godine	6.103.817	9.281.415	52,06	3.177.598
UKUPNO RASPOREĐENI RASPOLOŽIVI PRIHODI ZA FEDERACIJU BiH: (1.3.3. - 1.3.3.1.2.)	3.063.127.928	3.551.226.037	15,93	488.098.108
Budžet Federacije BiH	1.108.852.310	1.285.543.825	15,93	176.691.515
Kantoni	1.569.240.438	1.819.293.099	15,93	250.052.661
Općine/gradovi	257.915.372	299.013.232	15,93	41.097.861
Upravitelji cesta	119.461.989	138.497.815	15,93	19.035.826
Grad Sarajevo	7.657.820	8.878.065	15,93	1.220.245

Izvor: Federalno ministarstvo finansija

(na osnovu izvještaja Uprave za indirektno oporezivanje i vlastitih evidencija o dnevnoj raspodjeli)

Raspodjela navedenih prihoda korisnicima u Federaciji BiH vrši se prema metodologiji propisanoj Zakonom o pripadnosti javnih prihoda u Federaciji Bosne i Hercegovine³, na osnovu koeficijenta utvrđenih godišnjim uputstvom o određivanju učešća kantona, jedinica lokalne samouprave i nadležnih kantonalnih ustanova za ceste u prihodima od indirektnih poreza i načinu raspoređivanja tih prihoda⁴.

U nastavku data je uporedba distribucije prihoda od indirektnih poreza 2022/2021. godina pojedinačno po:

- kantonalnim budžetima (Tabela 3)
- budžetima općina/gradova konsolidirano na nivou svakog kantona (Tabela 4)
- upraviteljima cesta (Tabela 5)

³ „Službene novine Federacije BiH“, br. 22/06, 43/08, 22/09, 35/14 i 94/15

⁴ Uputstvo o određivanju učešća kantona, jedinica lokalne samouprave i nadležnih kantonalnih ustanova za ceste u prihodima od indirektnih poreza i načinu raspoređivanja tih prihoda za 2022. godinu („Službene novine Federacije BiH“, broj: 77/21)

Tabela 3: Raspodjela prihoda od indirektnih poreza kantonalnim budžetima • 2022/2021

KORISNIK	2021	2022	% promjene	Razlika
Unsko-sanski kanton	155.809.883	177.690.357	14,04	21.880.474
Posavski kanton	30.851.267	35.057.778	13,63	4.206.511
Tuzlanski kanton	254.985.879	295.635.129	15,94	40.649.250
Zeničko-dobojski kanton	217.747.803	251.499.078	15,50	33.751.275
Bosansko-podrinjski kanton	26.347.547	30.582.317	16,07	4.234.770
Srednjobosanski kanton	149.062.149	172.232.478	15,54	23.170.328
Hercegovačko-neretvanski kanton	133.856.209	154.749.071	15,61	20.892.862
Zapadnohercegovački kanton	57.088.967	65.858.410	15,36	8.769.443
Kanton Sarajevo	482.839.590	566.273.170	17,28	83.433.580
Kanton 10	60.651.143	69.715.312	14,94	9.064.169
UKUPNO:	1.569.240.438	1.819.293.099	15,93	250.052.661

Izvor: Federalno ministarstvo finansija

Tabela 4: Raspodjela prihoda od indirektnih poreza općinskim/gradskim budžetima • 2022/2021

KORISNIK	2021	2022	% promjene	Razlika
Unsko-sanski kanton	31.702.957	36.617.160	15,50	4.914.203
Posavski kanton	4.126.646	4.745.340	14,99	618.694
Tuzlanski kanton	50.641.683	58.534.830	15,59	7.893.147
Zeničko-dobojski kanton	42.081.472	48.150.101	14,42	6.068.629
Bosansko-podrinjski kanton	2.537.887	2.960.231	16,64	422.344
Srednjobosanski kanton	29.095.433	33.746.633	15,99	4.651.200
Hercegovačko-neretvanski kanton	27.883.231	32.789.791	17,60	4.906.560
Zapadnohercegovački kanton	11.492.709	13.338.980	16,06	1.846.271
Kanton Sarajevo	46.992.181	55.051.326	17,15	8.059.145
Kanton 10	11.361.172	13.078.839	15,12	1.717.667
UKUPNO:	257.915.372	299.013.232	15,93	41.097.861

Izvor: Federalno ministarstvo finansija

Tabela 5: Raspodjela prihoda od indirektnih poreza upraviteljima cesta • 2022/2021

KORISNIK	2021	2022	% promjene	Razlika
JP Ceste Federacije BiH	47.784.796	55.399.126	15,93	7.614.330
Kantonalni upravitelji cestama:	71.677.194	83.098.689	15,93	11.421.496
Unsko-sanski kanton	8.801.959	10.204.519	15,93	1.402.560
Posavski kanton	1.512.389	1.753.382	15,93	240.994
Tuzlanski kanton	13.539.822	15.697.342	15,93	2.157.521
Zeničko-dobojski kanton	10.307.180	11.949.592	15,93	1.642.411
Bosansko-podrinjski kanton	874.462	1.013.804	15,93	139.342
Srednjobosanski kanton	6.336.264	7.345.924	15,93	1.009.660
Hercegovačko-neretvanski kanton	6.881.011	7.977.474	15,93	1.096.464
Zapadnohercegovački kanton	2.558.876	2.966.623	15,93	407.747
Kanton Sarajevo	18.571.561	21.530.870	15,93	2.959.310
Kanton 10	2.293.670	2.659.158	15,93	365.488
UKUPNO:	119.461.989	138.497.815	15,93	19.035.826

Izvor: Federalno ministarstvo finansija

2.1.1.2. Namjenska putarina

Odredbama Zakona o akcizama u Bosni i Hercegovini⁵ propisani su plaćanje i korištenje namjenske putarine u iznosu od 0,25 KM/l naftnog derivata. Od navedenog iznosa 0,20 KM/l namijenjeno je izgradnji autocesta, a iznos od 0,05 KM/l izgradnji i rekonstrukciji drugih cesta. Prihodi naplaćeni po ovom osnovu prikupljaju se na posebnom računu, koji vodi Uprava za indirektno oporezivanje, a raspodjela istih između entiteta i Brčko Distrikta se vrši prema odredbama Odluke o privremenoj raspodjeli prihoda od putarine za izgradnju autoputeva i izgradnju i rekonstrukciju drugih puteva⁶, koju je donio Upravni odbor Uprave za indirektno oporezivanje, a u skladu sa kojom se Federaciji BiH, nakon izdvajanja 10% na ime rezervi za poravnanje prihoda po utvrđivanju konačne metodologije raspodjele, doznačava 59% od ukupno prikupljenih prihoda.

U 2022. godini, na posebnom računu ukupno je prikupljeno 392,9 mil. KM prihoda po osnovu namjenske putarine za izgradnju autocesta i izgradnju i rekonstrukciju drugih cesta, što je za 3,4% ili za 13,9 mil. KM manje u odnosu na 2021. godinu. Nakon izdvajanja iznosa od 39,3 mil. KM na ime rezervi za poravnanja, ostatak od 353,6 mil. KM je raspoređen između entiteta i Brčko Distrikta, čime je Federaciji BiH pripao iznos od 208,6 mil. KM.

Tabela 6: Pregled naplate prihoda od namjenske putarine ▪ 2022/2021

RASPODJELA	2021	2022	% promjene	Razlika
1. UKUPNO PRIKUPLJENI PRIHODI	406.774.107	392.887.684	-3,41	-13.886.423
1.1. Rezerve (10%)	40.677.411	39.288.768	-3,41	-1.388.642
1.2. Raspoloživi iznos za raspodjelu entitetima i Brčko Distriktu	366.096.697	353.598.916	-3,41	-12.497.781
1.2.1. Federacija BiH	215.997.051	208.623.360	-3,41	-7.373.691
1.2.2. Republika Srpska	142.777.712	137.903.577	-3,41	-4.874.135
1.2.3. Brčko Distrikt	7.321.934	7.071.978	-3,41	-249.956

Izvor: Federalno ministarstvo finansija

Proporcionalno propisanom omjeru namjene prihoda po osnovu namjenske putarine, u Federaciji BiH se od ukupno raspoloživog iznosa dobijenog iz raspodjele 80% usmjerava u korist JP Autoceste Federacije BiH, a ostatak od 20% u korist upravitelja za ceste. Nadalje, dio pripadajućih sredstava za upravitelje cestama raspoređuje se u skladu godišnjim uputstvom o određivanju učešća kantona, jedinica lokalne samouprave i nadležnih kantonalnih ustanova za ceste u prihodima od indirektnih poreza i načinu raspoređivanja tih prihoda.

⁵ „Službeni glasnik BiH“, br. 49/09, 49/14, 60/14 i 91/17

⁶ „Službeni glasnik BiH“, broj: 50/18

Tabela 7: Raspodjela prihoda od namjenske putarine korisnicima u Federaciji BiH • 2022/2021

KORISNIK	2021	2022	% promjene	Razlika
JP Autoceste Federacije BiH	172.797.641	166.898.688	-3,41	-5.898.953
JP Ceste Federacije BiH	17.279.764	16.689.869	-3,41	-589.895
Kantonalni upravitelji cestama:	25.919.646	25.034.803	-3,41	-884.843
Unsko-sanski kanton	3.182.933	3.074.274	-3,41	-108.659
Posavski kanton	546.905	528.234	-3,41	-18.670
Tuzlanski kanton	4.896.221	4.729.074	-3,41	-167.147
Zeničko-dobojski kanton	3.727.245	3.600.005	-3,41	-127.240
Bosansko-podrinjski kanton	316.220	305.425	-3,41	-10.795
Srednjobosanski kanton	2.291.297	2.213.077	-3,41	-78.220
Hercegovačko-neretvanski kanton	2.488.286	2.403.341	-3,41	-84.945
Zapadnohercegovački kanton	925.331	893.742	-3,41	-31.589
Kanton Sarajevo	6.715.780	6.486.518	-3,41	-229.263
Kanton 10	829.429	801.114	-3,41	-28.315
UKUPNO:	215.997.051	208.623.360	-3,41	-7.373.691

Izvor: Federalno ministarstvo finansija

2.1.2. Porez na dobit

Oporezivanje dobiti u Federaciji BiH propisano je Zakonom o porezu na dobit⁷, a u skladu sa Zakonom o pripadnosti javnih prihoda u Federaciji Bosne i Hercegovine, uplata poreza na dobit od strane banaka i drugih finansijskih organizacija, društava za osiguranje i reosiguranje lica i imovine, pravnih lica iz oblasti elektroprivrede, pošte i telekomunikacija, pravnih lica iz oblasti igara na sreću vrši se u korist Budžeta Federacije BiH, dok ostala pravna lica uplatu vrše u korist kantonalnih budžeta, prema svom sjedištu. Shodno odredbama prednje citiranog Zakona kojim je regulisana pripadnost i raspodjela, kantoni mogu dio ukupnih prihoda naplaćenih po osnovu poreza na dobit raspodijeliti općinama/gradovima u svom sastavu, shodno kantonalnim propisima iz oblasti pripadnosti i raspodjele javnih prihoda.

U 2022. godini na teritoriji Federacije BiH ukupno je naplaćeno 546,5 mil. KM prihoda od poreza na dobit, što je za 39,4% ili za 154,5 mil. KM više u odnosu na naplatu ostvarenu u 2021. godini.

Prihodi od poreza na dobit uplaćeni u korist kantonalnih budžeta iznose 457,4 mil. KM i veći su za 42,8% ili za 137 mil. KM, dok uplate prihoda od poreza na dobit u korist budžeta Federacije BiH iznose nešto više od 89 mil. KM i veće su za 24,5% ili za 17,5 mil. KM.

⁷ „Službene novine Federacije BiH“, br. 15/16 i 15/20

Tabela 8: Naplata poreza na dobit u Federaciji BiH • 2022/2021

KORISNIK	2021	2022	% promjene	Razlika
Budžet Federacije BiH	71.540.208	89.042.877	24,47	17.502.669
Kantoni	320.409.588	457.456.760	42,77	137.047.172
Unsko-sanski kanton	15.934.557	23.174.325	45,43	7.239.768
Posavski kanton	3.489.358	4.709.143	34,96	1.219.786
Tuzlanski kanton	56.385.650	77.066.917	36,68	20.681.267
Zeničko-dobojski kanton	44.110.396	80.038.431	81,45	35.928.035
Bosansko-podrinjski kanton	2.595.616	2.390.606	-7,90	-205.010
Srednjobosanski kanton	23.819.257	31.519.886	32,33	7.700.629
Hercegovačko-neretvanski kanton	26.795.788	37.908.923	41,47	11.113.135
Zapadnohercegovački kanton	22.375.198	31.709.509	41,72	9.334.311
Kanton Sarajevo	120.845.336	163.600.568	35,38	42.755.233
Kanton 10	4.058.433	5.338.452	31,54	1.280.018
UKUPNO:	391.949.796	546.499.637	39,43	154.549.841

Izvor: Federalno ministarstvo finansija

U poređenju sa 2021. godinom, najveći porast u uplatama poreza na dobit u budžet Federacije BiH, kako u procentualnom tako i apsolutnom iznosu, bilježi se od strane pravnih lica iz oblasti elektroprivrede, a slijede ih uplate pravnih lica iz oblasti pošte i telekomunikacija i pravnih lica iz oblasti igara na sreću. Uplate poreza na dobit od strane banaka, koje su u prethodnom periodu bile znatno pogođene negativnim utjecajem pandemije, u 2022. godini ostvarile su rast od 23,4% ili 4,1 mil. KM u odnosu na 2021. godinu.

Porez po odbitku, naplaćen u korist budžeta Federacije BiH tok 2022. godine, manji je za 18,2% ili za 5,4 mil. KM.

Tabela 9: Struktura uplata poreza na dobit u Budžet Federacije BiH • 2022/2021

VRSTA UPLATE	2021	2022	% promjene	Razlika
Porez na dobit banaka	17.805.814	21.971.726	23,40	4.165.911
Porez na dobit mikrokreditnih organizacija	1.465.116	2.598.817	77,38	1.133.701
Porez na dobit društava za osiguranje imovine i lica	3.868.991	4.520.195	16,83	651.204
Porez na dobit društava za reosiguranje imovine i lica	253.720	280.786	10,67	27.066
Porez na dobit pravnih lica iz oblasti elektroprivrede	3.500.253	11.166.742	219,03	7.666.490
Porez na dobit pravnih lica iz oblasti pošte i	4.296.574	9.353.695	117,70	5.057.121
Porez na dobit pravnih lica iz oblasti igara na sreću	5.848.465	11.802.630	101,81	5.954.165
Porez po odbitku	29.513.355	24.141.814	-18,20	-5.371.541
Ostali porezi na dobit pojedinca i preduzeća	4.987.921	3.206.473	-35,72	-1.781.448
UKUPNO:	71.540.208	89.042.877	24,47	17.502.669

Izvor: Federalno ministarstvo finansija

U strukturi naplaćenih prihoda od poreza na dobit u kantonalne budžete, uplaćene akontacije po osnovu poreza na dobit iznose približno 422,1 mil. KM i veće su za 47,5% ili za 136 mil. KM u odnosu na 2021. godinu, dok su prihodi od poreza po odbitku naplaćeni u iznosu od 35,3 mil. KM i veći su za 3% ili za 1 mil. KM.

Tabela 10: Struktura uplata poreza na dobit kantonalne budžete ▪ 2022/2021

VRSTA UPLATE	2021	2022	% promjene	Razlika
Porez na dobit	286.089.404	422.096.786	47,54	136.007.381
Porez po odbitku	34.320.183	35.359.974	3,03	1.039.791
UKUPNO:	320.409.588	457.456.760	42,77	137.047.172

Izvor: Federalno ministarstvo finansija

Pozitivan trend naplate ovih prihoda zabilježen je u svim kantonima izuzev Bosansko-podrinjskog, gdje uplate bilježe smanjenje za 7,9% ili za 0,2 mil. KM u uporedbi sa 2021. godinom.

Najveći procentualni rast od 81,4% zabilježen je u Zeničko-dobojskom kantonu, dok najveći rast u apsolutnom iznosu za 42,7 mil. KM bilježi Kanton Sarajevo.

2.1.3. Porez na dohodak

Oporezivanje dohotka od nesamostalne i samostalne djelatnosti, dohotka od imovine i imovinskih prava, ulaganja kapitala i dobitaka ostvarenih sudjelovanjem u nagradnim igrama i igrama na sreću propisano je Zakonom o porezu na dohodak⁸, dok je pripadnost prihoda naplaćenih po ovom osnovu također regulisana Zakonom o pripadnosti javnih prihoda u Federaciji Bosne i Hercegovine. U skladu sa navedenim, od ukupno naplaćenih prihoda po osnovu poreza na dohodak, općinama/gradovima pripada minimalno 34,46%, odnosno 1,79% kada je riječ o općinama u Kantonu Sarajevo, a kantoni u skladu sa svojim propisima iz oblasti pripadnosti i raspodjele javnih prihoda mogu izvršiti raspodjelu većeg iznosa od minimalno propisanog općinama/gradovima u svom sastavu.

U 2022. godini na teritoriji Federacije BiH ukupno je naplaćeno 566,1 mil. KM prihoda po osnovu poreza na dohodak, što je za 20,7% ili za 97,1 mil. KM više u odnosu na ostvarenje zabilježeno u 2021. godini.

Prateći po kantonima, najveći procentualni rast naplate ukupnih prihoda po osnovu poreza na dohodak u 2022. godini od 28,7% ostvaren je u Kantonu 10, dok je najveći rast u apsolutnom iznosu od 36,6 mil. KM, shodno veličini kantona, broju zaposlenih lica i ostalim faktorima koji utiču na nivo ostvarenog dohotka, zabilježen u Kantonu Sarajevo.

⁸ („Službene novine Federacije BiH“, br. 10/08, 9/10, 44/11, 7/13 i 65/13)

Tabela 11: Naplata poreza na dohodak u Federaciji BiH • 2022/2021

KORISNIK	2021	2022	% promjene	Razlika
Unsko-sanski kanton	30.576.950	35.509.124	16,13	4.932.175
Posavski kanton	5.186.670	6.345.572	22,34	1.158.902
Tuzlanski kanton	77.629.451	94.122.032	21,25	16.492.581
Zeničko-dobojski kanton	60.677.146	73.873.750	21,75	13.196.605
Bosansko-podrinjski kanton	6.015.779	6.925.095	15,12	909.315
Srednjobosanski kanton	33.088.910	40.300.329	21,79	7.211.419
Hercegovačko-neretvanski kanton	50.474.396	60.960.616	20,78	10.486.220
Zapadnohercegovački kanton	16.882.333	20.493.033	21,39	3.610.700
Kanton Sarajevo	179.675.250	216.289.383	20,38	36.614.133
Kanton 10	8.747.746	11.259.540	28,71	2.511.794
UKUPNO:	468.954.631	566.078.474	20,71	97.123.843

Izvor: Federalno ministarstvo finansija

U strukturi naplate poreza na dohodak najveći dio od 77,76% odnosi se na uplate poreza na dohodak fizičkih lica iz nesamostalne djelatnosti. Prihodi od poreza na dohodak po osnovu ovog izvora naplaćeni su u ukupnom iznosu od 440,2 mil. KM i veći su za 21% ili za 76,5 mil. KM. Tokom 2022. godine, pored kontinuiranog rasta broja zaposlenih, tržište rada u Federaciji BiH zabilježilo je značajan rast plata, koje su u većoj mjeri pratile inflatorne šokove tokom 2022. godine.

Pozitivan trend kretanja zabilježen je i kod ostalih izvora oporezivog dohotka, izuzev uplata poreza na dohodak na dobitke od nagradnih igara i igara na sreću, koje su u 2022. godini manje za 0,15%.

Tabela 12: Struktura uplata poreza na dohodak • 2022/2021

VRSTA UPLATE	2021	2022	% promjene	Razlika
Porez na dohodak fizičkih lica od nesamostalne djelatnosti	363.633.460	440.177.382	21,05	76.543.921
Porez na dohodak fizičkih lica od samostalne djelatnosti	18.841.577	24.551.402	30,30	5.709.825
Porez na dohodak fizičkih lica od imovine i imovinskih prava	6.016.733	9.408.035	56,36	3.391.302
Porez na dohodak fizičkih lica od ulaganja kapitala	436.732	484.878	11,02	48.146
Porez na dohodak fizičkih lica na dobitke od nagradnih igara i igara na sreću	23.684.464	23.650.066	-0,15	-34.397
Porez na dohodak od drugih samostalnih djelatnosti	37.844.860	44.834.094	18,47	6.989.234
Porez na dohodak po konačnom obračunu	18.496.805	22.972.616	24,20	4.475.811
UKUPNO:	468.954.631	566.078.474	20,71	97.123.843

Izvor: Federalno ministarstvo finansija

2.1.4. Porezi na posjedovanje i promet imovinom

Naplata prihoda koji se odnose na oporezivanje posjedovanja i prometa imovinom, a uključuju: porez na imovinu, porez na naslijeđe i poklone, te porez na promet nepokretnosti, u Federaciji BiH je trenutno regulisana kantonalnim zakonima i propisima jedinica lokalne samouprave. Uplata navedenog vrši se u korist računa javnih prihoda kantona, dok se od ukupno naplaćenog iznosa dio prihoda usmjerava u općinske/gradske budžete, shodno omjerima propisanim od strane svakog kantona.

POREZ NA IMOVINU

U 2022. godini u Federaciji BiH naplaćeno je 36,3 mil. KM prihoda po osnovu poreza na imovinu, što je za 7% ili za 2,4 mil. KM više u poređenju sa 2021. godinom.

Najveći procentualni rast od 26,4% zabilježen je u Kantonu 10, dok najveći rast u apsolutnom iznosu od 1,4 mil. KM bilježi Kanton Sarajevo.

Smanjenje naplate od 13,1% ili za 0,1 mil. KM bilježi Zapadnohercegovački kanton, dok je naplata u Tuzlanskom kantonu za 0,93% ili za 0,04 mil. KM manja u poređenju sa 2021. godinom.

Tabela 13: Naplata poreza na imovinu u Federaciji BiH • 2022/2021

KORISNIK	2021	2022	% promjene	Razlika
Unsko-sanski kanton	2.212.163	2.373.694	7,30	161.530
Posavski kanton	97.258	100.839	3,68	3.581
Tuzlanski kanton	4.180.209	4.141.345	-0,93	-38.864
Zeničko-dobojski kanton	2.416.573	2.466.263	2,06	49.690
Bosansko-podrinjski kanton	303.605	397.654	30,98	94.049
Srednjobosanski kanton	3.152.040	3.438.802	9,10	286.763
Hercegovačko-neretvanski kanton	2.536.619	2.849.007	12,32	312.388
Zapadnohercegovački kanton	893.759	776.812	-13,08	-116.947
Kanton Sarajevo	17.671.648	19.189.648	8,59	1.518.000
Kanton 10	456.547	577.087	26,40	120.540
UKUPNO:	33.920.420	36.311.151	7,05	2.390.731

Izvor: Federalno ministarstvo finansija

U strukturi naplate, najviše prihoda (52%) prikupljeno je po osnovu poreza na imovinu za posjedovanje motornog vozila, dok je najmanje učešće (19%) uzimaju prihodi po osnovu poreza na imovinu uplaćenog od strane fizičkih lica.

Grafikon 3: Struktura uplata poreza na imovinu u 2022. godini



Izvor: Federalno ministarstvo finansija

POREZ NA POKLON I NASLIJEĐE

Naplata prihoda po osnovu poreza na poklon i naslijeđe u 2022. godini u Federaciji BiH iznosi je 5,3 mil. KM i u odnosu na 2021. godinu veća je za 26,4% ili za 1,1 mil. KM.

Tabela 14: Naplata poreza na poklon i naslijeđe u Federaciji BiH • 2022/2021

KORISNIK	2021	2022	% promjene	Razlika
Unsko-sanski kanton	236.168	273.495	15,81	37.327
Posavski kanton	22.876	71.053	210,61	48.178
Tuzlanski kanton	395.969	549.554	38,79	153.585
Zeničko-dobojski kanton	449.067	556.599	23,95	107.531
Bosansko-podrinjski kanton	14.040	15.001	6,84	961
Srednjobosanski kanton	399.075	567.277	42,15	168.201
Hercegovačko-neretvanski kanton	147.727	310.770	110,37	163.044
Zapadnohercegovački kanton	65.985	98.992	50,02	33.007
Kanton Sarajevo	2.478.496	2.846.934	14,87	368.438
Kanton 10	1.380	34.193	2377,90	32.813
UKUPNO:	4.210.783	5.323.868	26,43	1.113.085

Izvor: Federalno ministarstvo finansija

Kada je riječ o ovoj kategoriji prihoda, potrebno je ipak imati u vidu da je, uzimajući u obzir osnov plaćanja, odnosno prirodu ovog poreza, teško uspostaviti punu uporedivost trendova kretanja.

POREZ NA PROMET NEPOKRETNOSTI

Prihodi od poreza na promet nepokretnosti u 2022. godini naplaćeni su ukupnom iznosu od 93,9 mil. KM, što je za 22,2% ili za 17 mil. KM više u odnosu na izvršenje zabilježeno u 2021. godini.

Najveći rast zabilježen je u Kantonu Sarajevo, gdje je naplata prihoda veća za 39,5% ili za 12,1 mil. KM u odnosu na 2021. godinu.

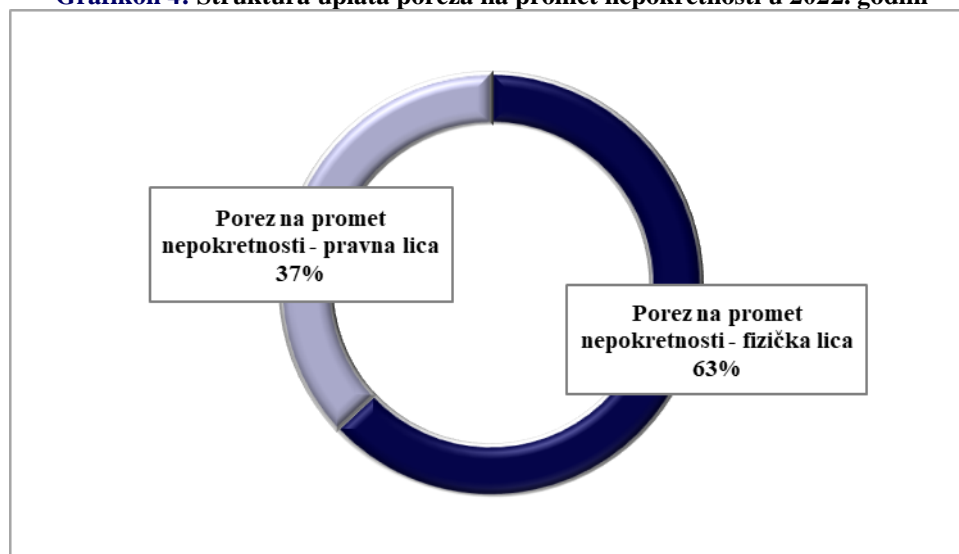
Smanjenje naplate od 14,5% ili za 0,9 mil. KM bilježi Srednjobosanski kanton. Naplata u Zeničko-dobojskom kantonu manja je za 3,4% ili za 0,3 mil. KM u poređenju sa 2021. godinom. Negativan trend kretanja bilježi i Bosansko-podrinjski kanton, gdje je naplat ove kategorije prihoda manja za 3,5% ili za 0,01 mil. KM.

Tabela 15: Naplata poreza na promet nepokretnosti u Federaciji BiH • 2022/2021

KORISNIK	2021	2022	% promjene	Razlika
Unsko-sanski kanton	6.375.083	6.828.714	7,12	453.631
Posavski kanton	631.380	634.986	0,57	3.606
Tuzlanski kanton	10.117.603	13.212.287	30,59	3.094.684
Zeničko-dobojski kanton	9.252.354	8.939.065	-3,39	-313.289
Bosansko-podrinjski kanton	407.472	393.154	-3,51	-14.318
Srednjobosanski kanton	6.005.145	5.135.711	-14,48	-869.434
Hercegovačko-neretvanski kanton	10.341.424	12.825.358	24,02	2.483.934
Zapadnohercegovački kanton	2.221.116	2.279.205	2,62	58.089
Kanton Sarajevo	30.590.198	42.677.413	39,51	12.087.215
Kanton 10	915.340	990.811	8,25	75.471
UKUPNO:	76.857.115	93.916.704	22,20	17.059.589

Izvor: Federalno ministarstvo finansija

Od ukupno prikupljenog iznosa prihoda od poreza na promet nepokretnosti u 2022. godini, 63% naplaćeno je od strane fizičkih lica, dok su ostatak od 37% uplatila pravna lica.

Grafikon 4: Struktura uplata poreza na promet nepokretnosti u 2022. godini

Izvor: Federalno ministarstvo finansija

2.2. Doprinosi

Prihodi po osnovu obaveznih socijalnih doprinosa obuhvataju: doprinose za penzijsko i invalidsko osiguranje, doprinose za zdravstveno osiguranje i doprinose za osiguranje od nezaposlenosti. Uplata doprinosa za penzijsko i invalidsko osiguranje od 2020. godine, uključivanjem Federalnog zavoda za penzijsko i invalidsko osiguranje u okvir Jedinstvenog računa trezora FBiH, vrši se u korist budžeta Federacije BiH, dok se uplate doprinosa za zdravstveno osiguranje i uplate doprinosa za osiguranje od nezaposlenosti vrše u korist vanbudžetskih fondova (zavoda za zdravstveno osiguranje, odnosno zavoda/službi za zapošljavanje).

Kontinuirani godišnji rast broja zaposlenih, uz značajan rast plata, koji je, kako je već ranije istaknuto, u većoj mjeri pratio rast inflacije, u 2022. godini rezultirao je naplatu ukupnih prihoda po osnovu obaveznih socijalnih doprinosa u iznosu od 4.401,2 mil. KM, sa rastom od 12,7% ili za 497,2 mil. KM.

Tabela 16: Naplata ukupnih obaveznih socijalnih doprinosa u Federaciji BiH • 2022/2021

VRSTA UPLATE	2021	2022	% promjene	Razlika
Doprinosi za penzijsko i invalidsko osiguranje	2.180.303.659	2.459.112.618	12,79	278.808.959
Doprinosi za zdravstveno osiguranje	1.544.665.455	1.740.999.043	12,71	196.333.588
Doprinosi za osiguranje od nezaposlenosti	178.988.963	201.061.988	12,33	22.073.025
UKUPNO:	3.903.958.077	4.401.173.649	12,74	497.215.571

Izvor: Federalno ministarstvo finansija

Od navedenog iznosa, **doprinosi za penzijsko i invalidsko osiguranje** iznose 2.459,1 mil. KM i u uporedbi sa naplatom iz 2021. godine veći su za 12,8% ili za 278,8 mil. KM.

Ostvareni prihodi od **doprinosa za zdravstveno osiguranje** iznose 1.741 mil. KM i veći su za 12,7 % ili za 196,3 mil. KM u odnosu na 2021. godinu.

U nastavku je dat pregled naplate doprinosa za zdravstveno osiguranje po vanbudžetskim fondovima pojedinačno.

Tabela 17: Naplata doprinosa za zdravstveno osiguranje po korisnicima • 2022/2021

KORISNIK	2021	2022	% promjene	Razlika
Zavod zdravstvenog osiguranja i reosiguranja FBiH	159.075.095	178.347.217	12,12	19.272.122
ZZO UNSKO-SANSKI KANTON	95.011.069	106.867.158	12,48	11.856.089
ZZO POSAVSKI KANTON	14.727.131	16.524.045	12,20	1.796.914
ZZO TUZLANSKI KANTON	264.509.901	301.467.146	13,97	36.957.245
ZZO ZENIČKO-DOBOJSKI KANTON	195.518.637	223.130.201	14,12	27.611.564
ZZO BOSANSKO-PODRINJSKI KANTON	19.556.057	22.316.321	14,11	2.760.264
ZZO SREDNJOBOSANSKI KANTON	110.688.716	126.940.021	14,68	16.251.306
ZZO HERCEGOVAČKO-NERETVANSKI KANTON	143.655.838	160.954.532	12,04	17.298.694
ZZO ZAPADNOHERCEGOVAČKI KANTON	58.855.129	58.111.073	-1,26	-744.056
ZZO KANTON SARAJEVO	452.140.066	511.331.821	13,09	59.191.755
ZZO KANTON 10	30.927.817	35.009.509	13,20	4.081.692
UKUPNO:	1.544.665.455	1.740.999.043	12,71	196.333.588

Izvor: Federalno ministarstvo finansija

(Značenje kratice: ZZO – zavod zdravstvenog osiguranja)

Naplaćeni prihodi od **doprinosa za osiguranje od nezaposlenosti** iznose 201,1 mil. KM i veći su za 12,3% ili za 22,1 mil. KM u uporedbi sa naplatom iz 2021. godine.

U nastavku je dat pregled naplate doprinosa za osiguranje od nezaposlenosti po vanbudžetskim fondovima pojedinačno.

Tabela 18: Naplata doprinosa za osiguranje od nezaposlenosti po korisnicima • 2022/2021

KORISNIK	2021	2022	% promjene	Razlika
Zavod zdravstvenog osiguranja i reosiguranja FBiH	54.504.491	60.826.785	11,60	6.322.294
SZ UNSKO-SANSKI KANTON	8.489.075	9.479.644	11,67	990.569
SZ POSAVSKI KANTON	1.309.379	1.474.317	12,60	164.938
SZ TUZLANSKI KANTON	22.943.832	26.114.871	13,82	3.171.039
SZ ZENIČKO-DOBOJSKI KANTON	17.974.700	20.003.932	11,29	2.029.232
SZ BOSANSKO-PODRINJSKI KANTON	1.733.857	1.941.981	12,00	208.124
SZ SREDNJOBOSANSKI KANTON	10.485.999	12.041.529	14,83	1.555.529
SZ HERCEGOVAČKO-NERETVANSKI KANTON	12.995.730	14.421.666	10,97	1.425.936
SZ ZAPADNOHERCEGOVAČKI KANTON	5.000.711	5.288.183	5,75	287.472
SZ KANTON SARAJEVO	40.894.657	46.542.823	13,81	5.648.166
SZ KANTON 10	2.656.532	2.926.257	10,15	269.725
UKUPNO:	178.988.963	201.061.988	12,33	22.073.025

Izvor: Federalno ministarstvo finansija
(Značenje kratice: SZ – služba za zapošljavanje)

2.3. Neporezni prihodi

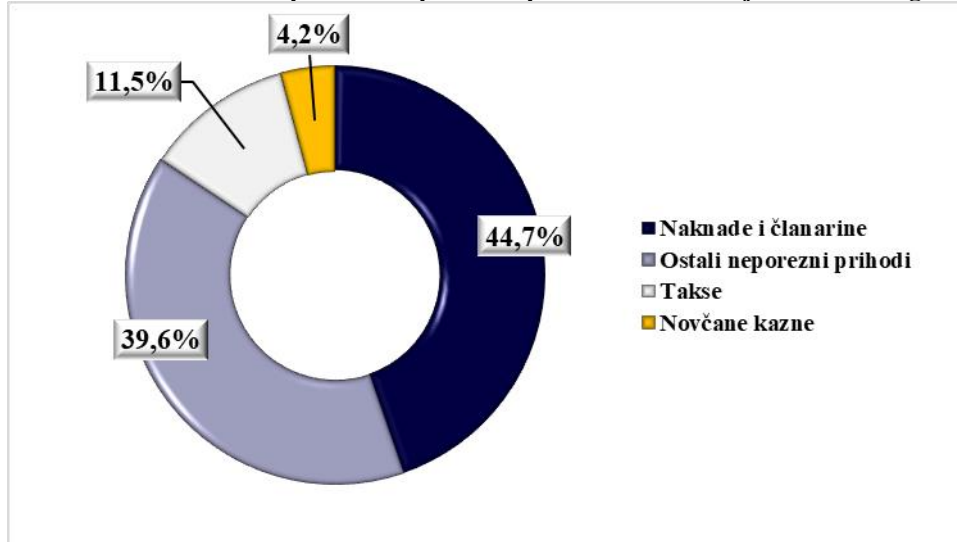
Plaćanje različitih kategorija neporeznih prihoda na teritoriji Federacije BiH vrši se u skladu sa legislativom donesenom od strane Federacije BiH, kantona i jedinica lokalne samouprave, što u najvećoj mjeri određuje i njihovu budžetsku pripadnost, izuzev pojedinih vrsta dijeljenih neporeznih prihoda, koji su ustanovljeni na nivou Federacije BiH, a čija raspodjela se vrši između više korisnika javnih prihoda, shodno materijalnim propisima koji ih uređuju.

Neporezni prihodi u ovom konsolidiranom izvještaju obuhvataju: takse, naknade i članarine, novčane kazne i ostale neporezne prihode. Kategorija ostalih neporeznih prihoda odnosi se uglavnom na prihode koje korisnici ostvaruju od finansijske i nematerijalne imovine, iz vlasništva nad materijalnom imovinom, prihode od pružanja javnih usluga i neplanirane uplate prihoda po različitim osnovama (povrati prihoda, donacije i sl.), kao i transfere podrške i namjenske transfere i grantove, izuzev transfera i grantova drugim nivoima vlasti i fondovima obuhvaćenim konsolidacijom.

Ukupna naplata neporeznih prihoda u Federaciji BiH u 2022. godini, kako je navedeno u prvom dijelu, iznosi 1.218,6 mil. KM i manja je za 4,6% ili za 58,7 mil. KM u odnosu na 2021. godinu.

Najviše neporeznih prihoda na prostoru Federacije BiH prikupljeno je po osnovu različitih naknada i članarina, a najmanje po osnovu naplaćenih novčanih kazni.

Grafikon 5: Struktura naplaćenih neporeznih prihoda u Federaciji BiH u 2022. godini



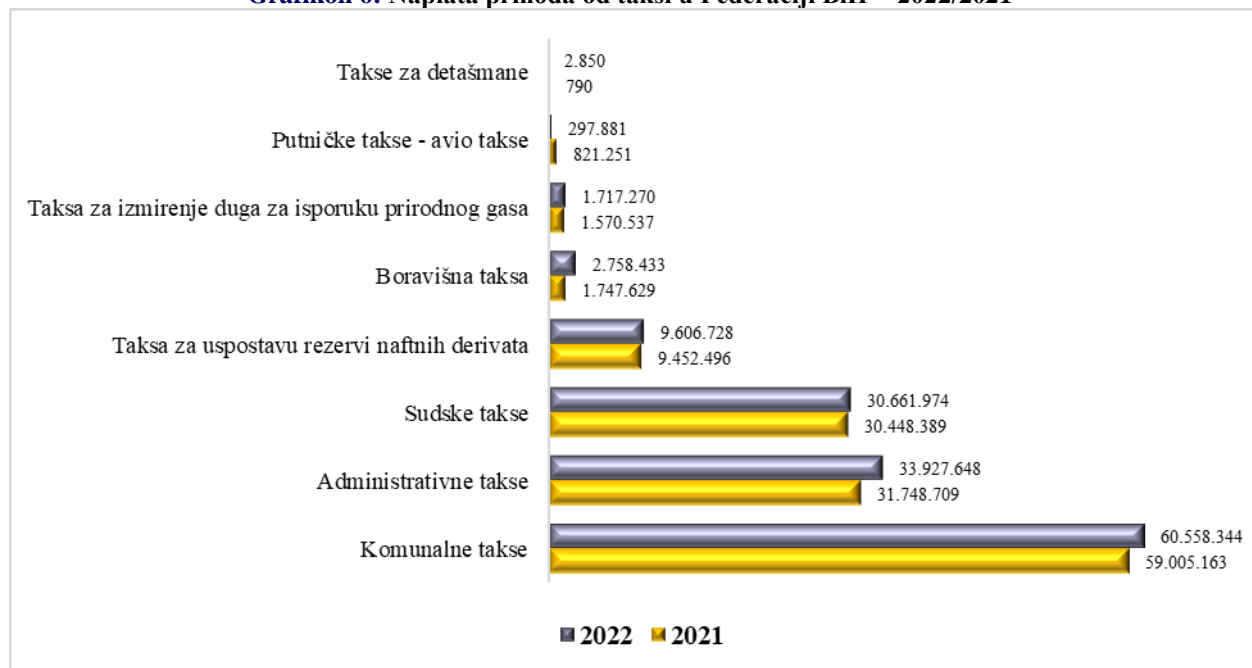
Izvor: Federalno ministarstvo finansija

2.2.1. Takse

Ova kategorija uključuje: administrativne, sudske i komunalne takse, koje naplaćuju različiti nivoi vlasti u Federaciji BiH, prihode od boravišne takse i prihode od posebnih - ostalih taksi (taksa za uspostavu rezervi naftnih derivata i taksa za izmirenje duga za isporuku prirodnog gasa).

Ukupni prihodi po osnovu taksi u Federaciji BiH u 2022. godini naplaćeni su u iznosu od 139,5 mil. KM i veći su za 3,5% ili za 4,7 mil. KM u odnosu na 2021. godinu.

Grafikon 6: Naplata prihoda od taksi u Federaciji BiH ▪ 2022/2021



Izvor: Federalno ministarstvo finansija

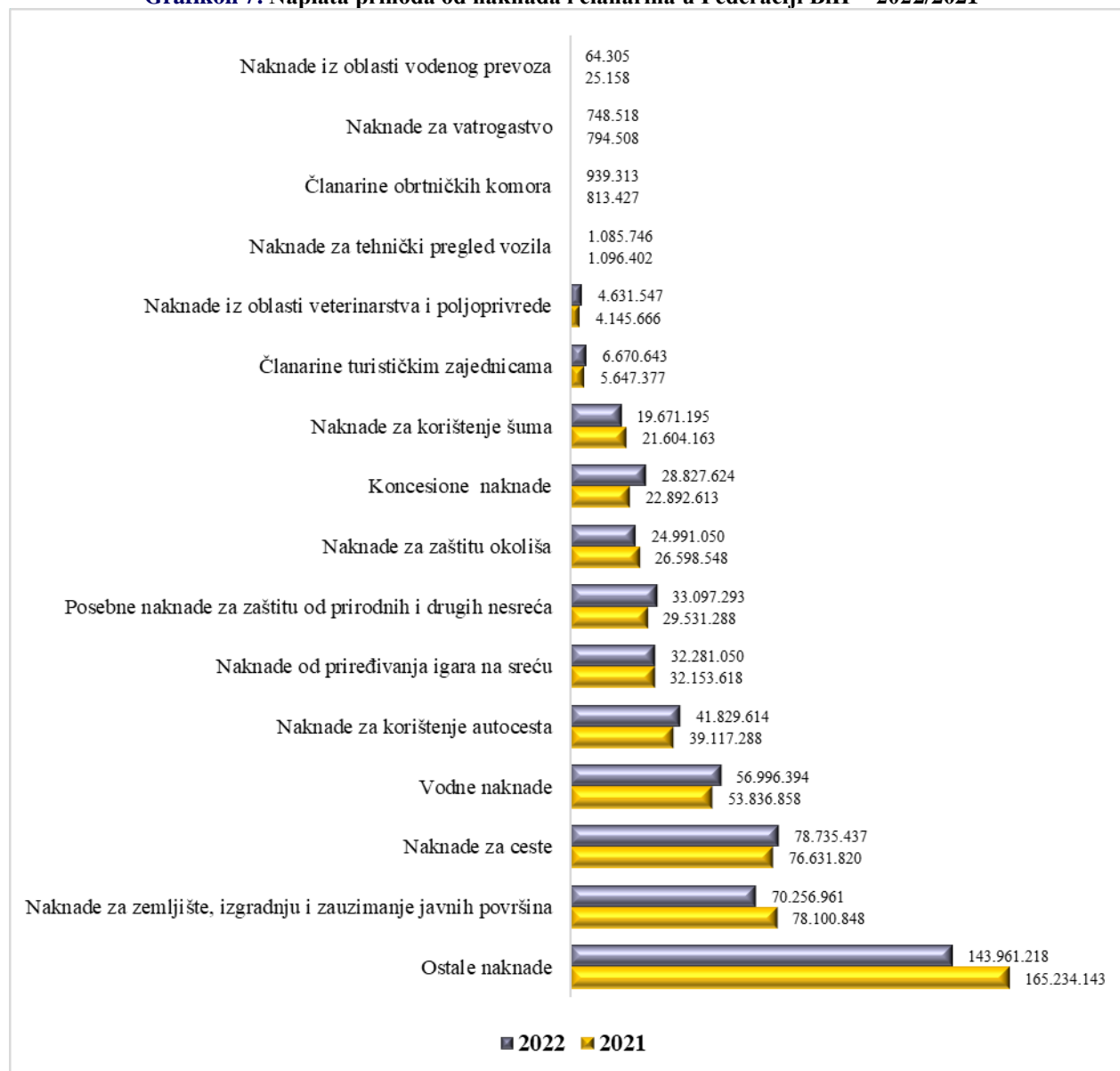
Najveći procentualni rast od 57,8% ostvaren je kod prihoda od boravišne takse, dok najveći porast u apsolutnom iznosu od 2,2 mil. KM bilježi naplata administrativnih taksi. Pozitivan trend naplate bilježe i ostale vrste naplaćenih taksi. Ostvareni prihodi po osnovu putničke – avio takse, odnose se na naknadnu uplatu po ranije nastalim obavezama, dok je plaćanje iste ukinuto Odlukom Vlade Federacije BiH, donesenom 2021. godine.

2.2.2. Naknade i članarine

Ova kategorija uključuje prihode od naknada, naplaćenih po različitim osnovama i sa različitom namjenom, kao i prihode od članarina turističkim zajednicama i članarina obrtničkim komorama, koji se naplaćuju na prostoru Federacije BiH.

Ukupno prikupljeni prihodi od naknada i članarina u Federaciji BiH u 2022. godini iznose 544,8 mil. KM i manji su za 2,4% ili za 13,4 mil. KM u odnosu na 2021. godinu.

Grafikon 7: Naplata prihoda od naknada i članarina u Federaciji BiH ▪ 2022/2021



Izvor: Federalno ministarstvo finansija

Pad naplate generisan je smanjenjem uplata prihoda od naknada za zemljište, izgradnju i zauzimanje javnih površina za 10% ili za 7,8 mil. KM. Manju naplatu za 8,9% ili za 1,9 mil. KM bilježe i naknade za korištenje šuma, koje se naplaćuju po kantonalnim propisima. Naknade za zaštitu okoliša su u 2022. godini naplaćene za 6% ili za 1,6 mil. KM manje u odnosu na prethodnu godinu, dok je naplata naknada za vatrogastvo manja za 5,8% ili za 0,05 mil. KM.

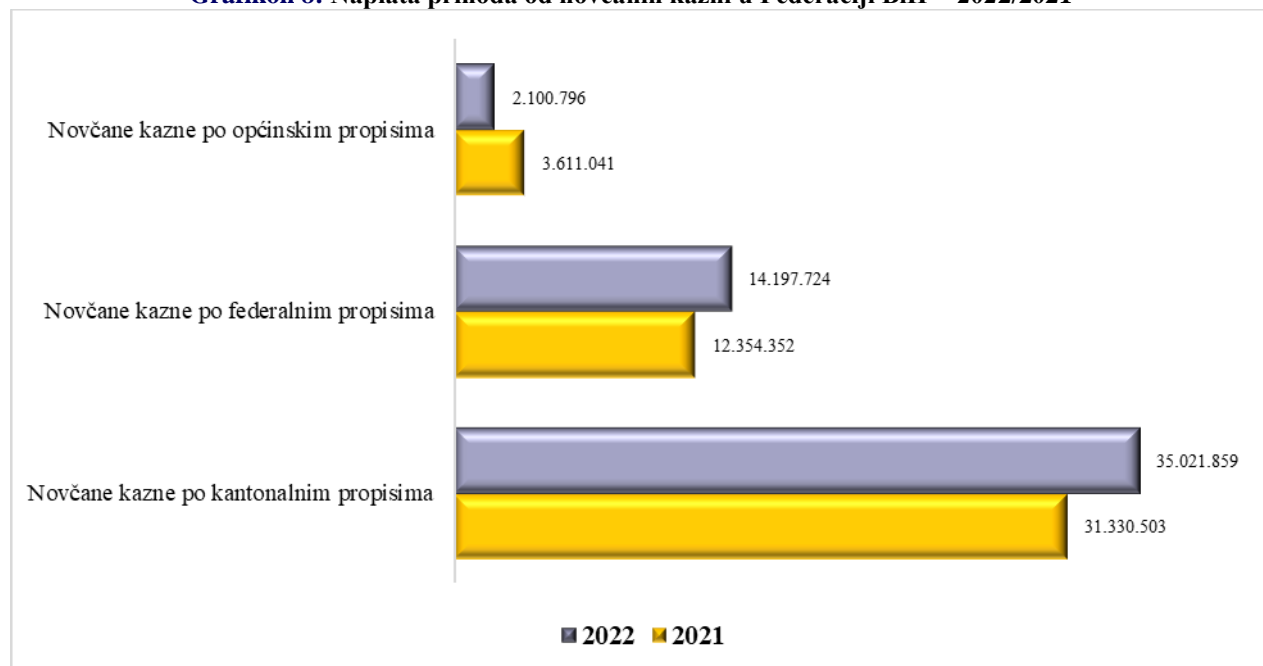
Najveći rast od 25,9% ili 5,9 mil. KM ostvaren je u naplati koncesionih naknada, a slijedi ih rast naplate posebnih naknada za zaštitu od prirodnih i drugih nesreća od 12,1% ili za 3,6 mil. KM.

2.2.3. Novčane kazne

Naplata ove kategorije prihoda vrši se u korist budžeta svih nivoa vlasti, u zavisnosti čijim propisima je uvedena.

Ukupni prihodi po osnovu novčanih kazni, naplaćenih na teritoriji Federacije BiH u 2022. godini iznose 51,3 mil. KM i veći su za 8,5% ili za 4 mil. KM u poređenju s naplatom iz 2021. godine.

Grafikon 8: Naplata prihoda od novčanih kazni u Federaciji BiH • 2022/2021

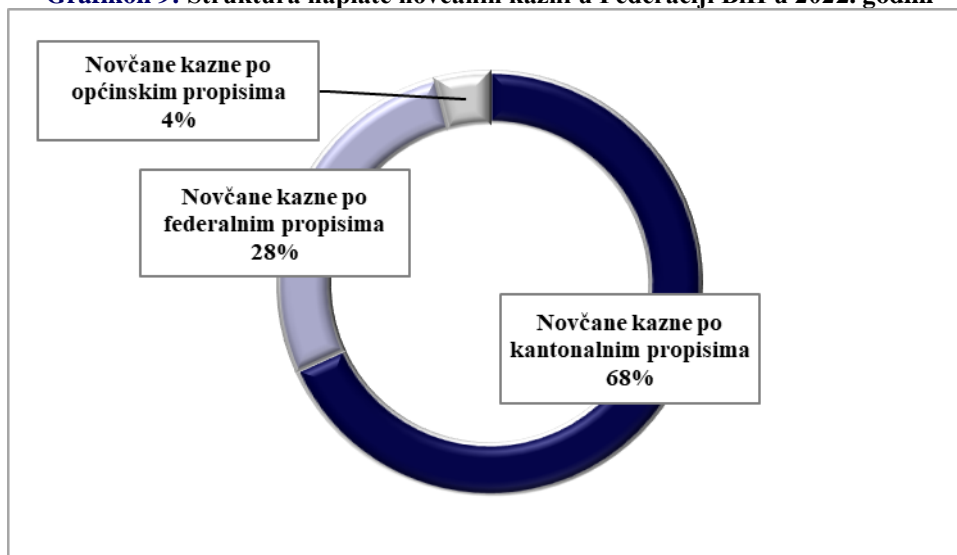


Izvor: Federalno ministarstvo finansija

Najveći iznos od 35 mil. KM ostvaren je od uplata novčanih kazni po kantonalnim propisima, a iste su u 2022. godini veće za 11,8% ili za 3,7 mil. KM. Najmanji iznos uplata ostvaren je od novčanih kazni ustanovljenim po propisima jedinica lokalne samouprave. Iste su naplaćene u ukupnom iznosu od 2,1 mil. KM i u poređenju sa naplatom iz 2021. godine su manje za 41,8% ili za 0,08 mil. KM.

Novčane kazne po federalnim propisima naplaćene su u iznosu od 14,2 mil. KM što je za 14,9% ili za 1,8 mil. KM više nego u prethodnoj godini.

Grafikon 9: Struktura naplate novčanih kazni u Federaciji BiH u 2022. godini



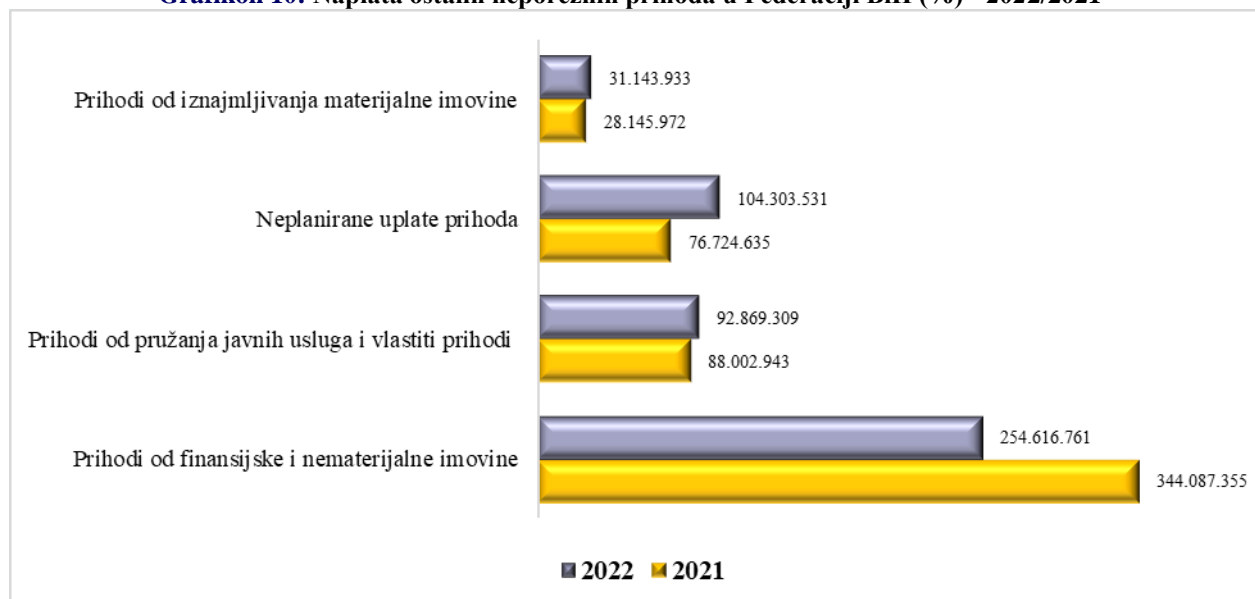
Izvor: Federalno ministarstvo finansija

2.2.4. Ostali neporezni prihodi

Ova kategorija obuhvata: prihode od finansijske i nematerijalne imovine, prihode od iznajmljivanja materijalne imovine, pružanja javnih usluga, vlastite prihode korisnika i neplanirane uplate prihoda. U ostale neporezne prihode uključeni su i transferi podrške, te namjenski transferi i grantovi, izuzev transfera i grantova drugim nivoima vlasti i fondovima, obuhvaćenim ovim konsolidiranim pregledom.

U Federaciji BiH je tokom 2022. godine unutar ove kategorije ukupno ostvareno 482,9 mil. KM prihoda, što je za 10,1% ili 54 mil. KM manje u odnosu na 2021. godinu.

Grafikon 10: Naplata ostalih neporeznih prihoda u Federaciji BiH (%) ▪ 2022/2021



Izvor: Federalno ministarstvo finansija

Niža naplata najvećim dijelom je rezultat manjih uplata prihoda krajnjih korisnika za povrat otplaćenih anuiteta po osnovu duga u 2022. godini, sadržanih u kategoriji prihodi od finansijske i nematerijalne imovine.

Neplanirane uplate prihoda u 2022. godini veće su za 35,9% ili za 27,6 mil. KM. Pozitivan trend naplate bilježe i prihodi od pružanja javnih usluga i vlastiti prihodi, koji su veći za 5,5% ili za 4,9 mil. KM, kao i prihodi od iznajmljivanja materijalne imovine, čija je naplata veća za 10,7% ili za približno 3 mil. KM, u poređenju sa 2021. godinom.

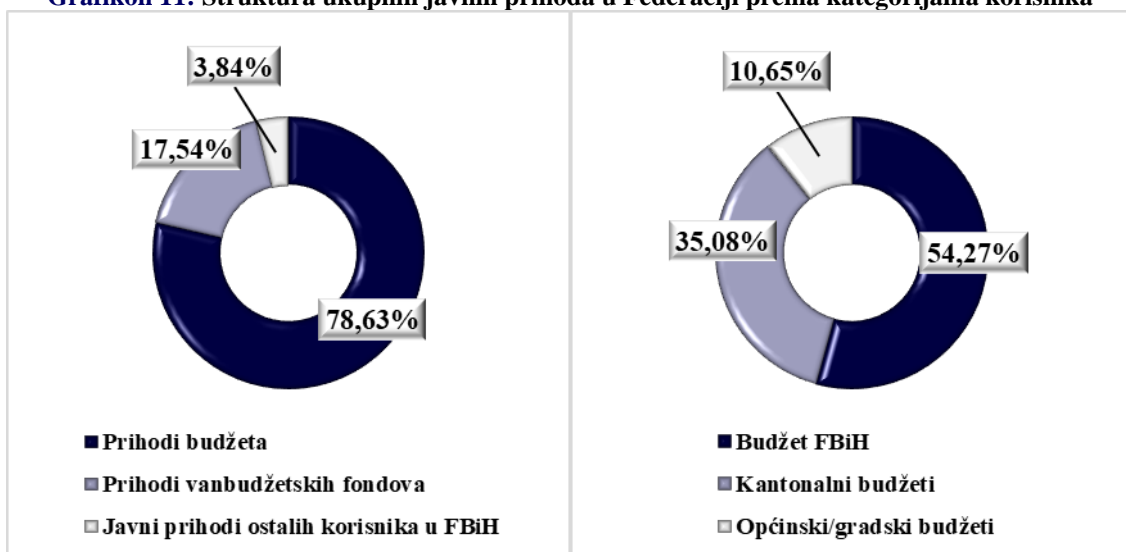
3. PREGLED OSTVARENJA JAVNIH PRIHODA PREMA KORISNICIMA

U ovom dijelu dat je pregled ostvarenja javnih prihoda na nivou budžeta/korisnika javnih prihoda. Izvještaji se odnose pojedinačno na:

- Budžet Federacije BiH
- kantonalne budžete
- općinske/gradske budžete konsolidirane na nivou svakog kantona
- ostale korisnike javnih prihoda kantonalnog nivoa koji djeluju izvan budžeta kantona, izuzev kantonalnih vanbudžetskih fondova
- ostale korisnika javnih prihoda na nivou Federacije BiH koji djeluju samostalno

Od ukupne naplate javnih prihoda u Federaciji BiH u 2022. godini 78,6% uplata odnosi se na prihode budžeta različitih nivoa vlasti, 17,5 % na prihode vanbudžetskih fondova i 3,9% na javne prihode ostalih korisnika.

Grafikon 11: Struktura ukupnih javnih prihoda u Federaciji prema kategorijama korisnika



Izvor: Federalno ministarstvo finansija

Prateći strukturu ostvarenja ukupnih budžetskih prihoda po nivoima vlasti, bez transfera i grantova drugim nivoima vlasti, prihodi budžeta Federacije BiH u 2022. godini uzeli su učešće

od 54,3%, kantonalni budžeti 35,1%, dok su općinski/gradski budžeti u ukupnoj naplati učestvovali sa 11,6%.

3.1. Budžet Federacije BiH

Ukupni prihodi budžeta Federacije BiH u 2022. godini ostvareni su u iznosu od 4.765,4 mil. KM i u odnosu na 2021. godinu veći su za 10% ili za 435,1 mil. KM.

Od gore navedenog iznosa, raspoloživi prihodi od indirektnih poreza iznose 1.285,5 mil. KM i veći su za 15,9% ili za 176,7 mil. KM. Dio prihoda od indirektnih poreza namjenjen otplati vanjskog duga u 2022. godini iznosio je 534,8 mil. KM i veći je za 5% ili za 25,4 mil. KM.

Prihodi od poreza na dobit, uplaćeni u budžet Federacije BiH iznosili su 89 mil. KM i veći su za 24,5% ili za 17,5 mil. KM u odnosu na 2021. godinu.

Naplata prihoda od doprinosa za penzijsko i invalidsko osiguranje iznosila je 2.459,1 mil. KM i u uporedbi sa naplatom iz 2021. godine veća je za 12,8% ili za 278,8 mil. KM.

Ukupna naplata neporeznih prihoda u budžet Federacije BiH iznosila je 396,6 mil. KM i manja je za 13,8% ili za 63,4 mil. KM.

Od prednje navedenog iznosa ukupna naplata prihoda po osnovu različitih taksi iznosila je 17,5 mil. KM i veća je za 1,4% ili za 0,2 mil. KM. Najveći procentualni rast od 50,3% ostvaren je kod naplate sudskih taksi, dok najveći rast u apsolutnom iznosu od 0,4 mil. KM bilježi naplata administrativnih taksi.

Prihodi po osnovu posebnih naknada naplaćeni su u ukupnom iznosu od 45,7 mil. KM i veći su za 2,1% ili za 0,9 mil. KM. Najveći procentualni rast od čak 155,6% unutar ove kategorije prihoda zabilježen je kod naplate naknada iz oblasti vodenog prevoza, dok je najveći rast u apsolutnom iznosu od 0,5 mil. KM ostvaren kod naplate naknada za zaštitu od prirodnih i drugih nesreća. Najveće smanjenje u naplati od 70% ili za 0,4 mil. KM bilježe naknade za korištenje šuma, ali treba istaći da se iste odnose na naknadne uplate obaveza nastalih u ranijem periodu, prema propisima koji više nisu u primjeni. U 2022. godini pad u naplati od 11,8% ili za 0,02 mil. KM bilježe i koncesione naknade, kao i naknade za vatrogastvo čije je ostvarenje manje za 2%.

Novčane kazne uplaćene u budžet Federacije BiH u 2022. godini iznosile su 14,2 mil. KM i u odnosu na prethodnu godinu veće su za 14,9% ili za 1,8 mil. KM.

Ostali neporezni prihodi naplaćeni su u ukupnom iznosu od 319,3 mil. KM što je za 17,2% ili za 66,4 mil. KM manje u uporedbi sa 2021. godinom. Najveći pad bilježe prihodi po osnovu dividendi koji su bili manji za 58,6% ili za 48,2 mil. KM. Prihodi krajnjih korisnika za povrat otplaćenih anuiteta po osnovu duga u 2022. godini bili su manji za 19,7% ili za 47,7 mil. KM, dok su ostali prihodi od finansijske i nematerijalne imovine zabilježili manju naplatu za 27% ili za 2,1 mil. KM.

Unutar kategorije ostalih neporeznih prihoda rast od 3,2% ili za 0,5 mil. KM ostvaren je kod naplate prihoda od pružanja javnih usluga, dok su neplanirane uplate prihoda u poređenju sa 2021. godinom bile veće za 86,5% ili za 31 mil. KM.

Tabela 19: Pregled naplate javnih prihoda budžeta Federacije ▪ 2022/2021

VRSTA PRIHODA	IZVRŠENJE			
	2021	2022	% promjene	Razlika
I POREZNI PRIHODI	1.689.795.548	1.909.462.969	13,0	219.667.421
1. Prihodi od indirektnih poreza	1.618.255.340	1.820.420.092	12,5	202.164.752
2. Prihodi od direktnih poreza	71.540.208	89.042.877	24,5	17.502.669
II DOPRINOSI	2.180.303.659	2.459.112.618	12,8	278.808.959
1.1. Doprinosi za penzijsko i invalidsko osiguranje	2.180.303.659	2.459.112.618	12,8	278.808.959
III NEPOREZNI PRIHODI	460.051.387	396.651.950	-13,8	-63.399.437
1. Takse	17.220.586	17.461.377	1,4	240.791
2. Naknade i članarine	44.742.597	45.677.544	2,1	934.947
3. Novčane kazne	12.354.352	14.197.724	14,9	1.843.372
4. Ostali neporezni prihodi	385.733.852	319.315.305	-17,2	-66.418.547
UKUPNO (I + II + III):	4.330.150.595	4.765.227.537	10,0	435.076.943
IV TRANSFERI I GRANTOVI DRUGIH NIVOVA VLASTI	95.610	190.564	99,3	94.954
UKUPNO (I + II + III + IV):	4.330.246.205	4.765.418.101	10,0	435.171.897

Izvor: Federalno ministarstvo finansija

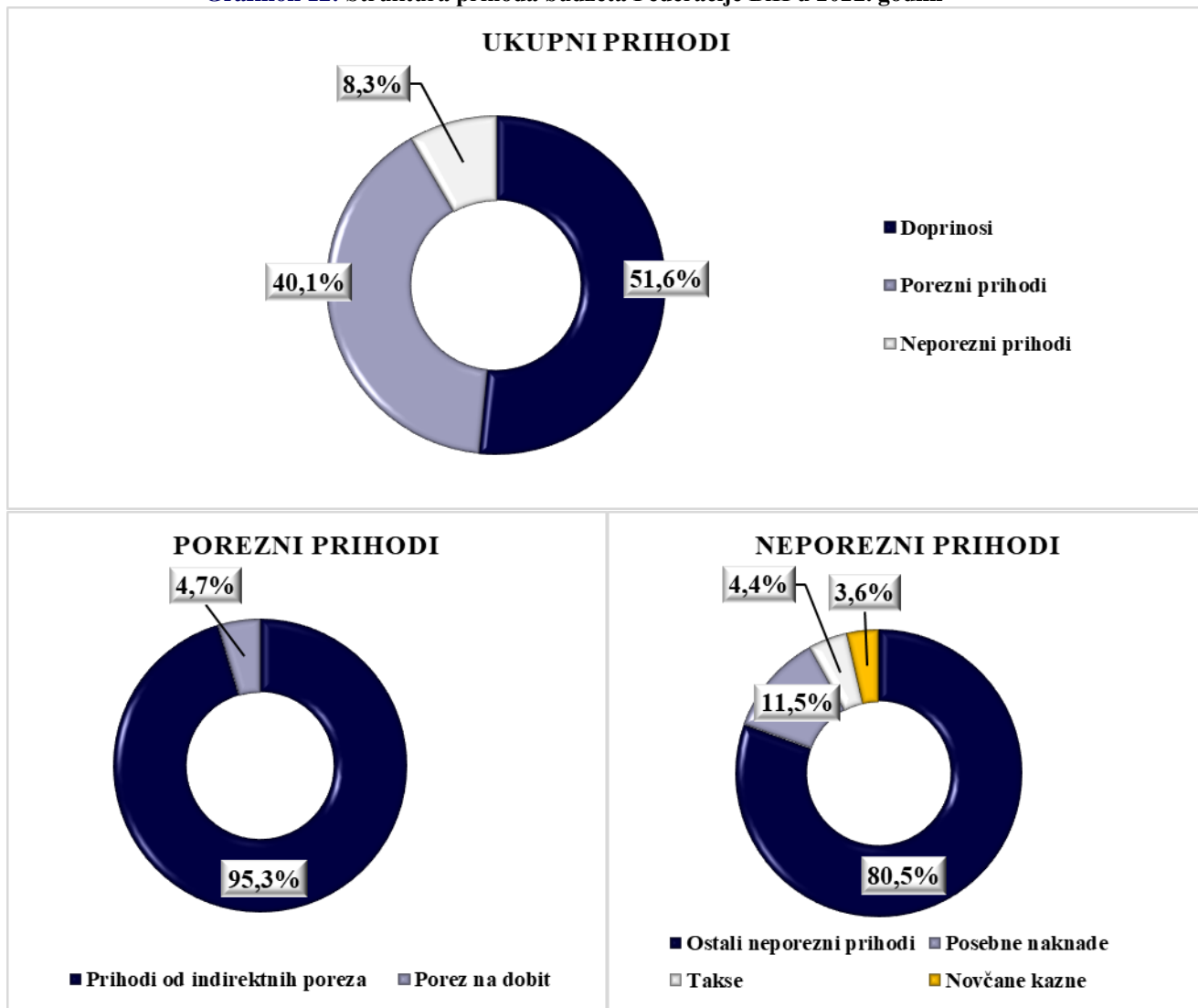
*Detaljan prikaz dostupan u okviru **Tabelarnog pregleda ostvarenih i raspoređenih prihoda januar-decembar 2022/2021** u prilogu.*

Prateći strukturu prihoda budžeta Federacije BiH u 2022. godini, najveće učešće od 51,6% čine prihodi od doprinosa, slijede ih porezni prihodi sa učešćem od 40,1%, dok ukupni neporezni prihodi uzimaju učešće od 8,3%.

U okviru poreznih prihoda, najveće učešće od 95,3% uzimaju ukupni prihodi od indirektnih poreza, uključujući i dio namjenjen otplati vanjskog duga, dok prihodi od poreza na dobit čine 4,7% ukupne naplate poreznih prihoda budžeta Federacije BiH tokom 2022. godine.

Kada je riječ o ukupno naplaćenim neporeznim prihodima, najveće učešće od 80,5% imaju ostali neporezni prihodi, unutar kojih dominiraju prihodi krajnjih korisnika za povrat otplaćenih anuiteta po osnovu duga. Prihodi po osnovu posebnih naknada uzimaju učešće od 11,5%. naplata taksi sa 4% učešća. Najmanje učešće od 2% bilježe novčane kazne.

Grafikon 12: Struktura prihoda budžeta Federacije BiH u 2022. godini



Izvor: Federalno ministarstvo finansija

3.2. Konsolidirani prihodi na nivou kantona

Ova kategorija obuhvata konsolidaciju prihoda kantonalnog budžeta, općinskih/gradskih budžeta i prihoda ostalih korisnika javnih prihoda na kantonalnom nivou, pojedinačno po svakom kantonu, izuzev kantonalnih fondova za zdravstveno osiguranje i kantonalnih službi za zapošljavanje. U okviru navedenog pregleda za Kanton Sarajevo uključeni su i prihodi Grada Sarajeva.

Ukupno ostvarenje prihoda na nivou konsolidacije po navedenim korisnicima javnih prihoda u 2022. godini iznosi 4.058,3 mil. KM i veće je za 15,8% ili za 554,4 mil. KM u odnosu na prethodnu godinu.

Prateći prema po kategorijama prihoda, od prednje navedenog iznosa 2.237,1 mil. KM odnosi se na ukupno ostvarene prihode od indirektnih poreza, koji su u uporedbi sa 2021. godinom veći za

15,7% ili za 303,1 mil. KM. Ukupna naplata direktnih poreza iznosi približno 1.161 mil. KM i veća je za 28,2% ili za 255,6 mil. KM.

Naplata ukupnih neporeznih prihoda iznosi 660,2 mil. KM i u odnosu na 2021. godinu manja je za 0,7% ili za 4,4 mil. KM..

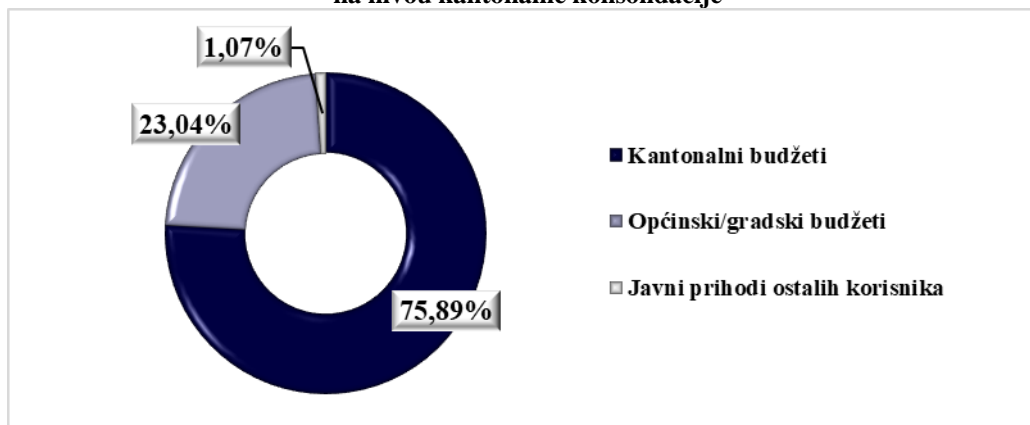
Tabela 20: Ukupan pregled naplate konsolidiranih javnih prihoda na nivou kantona ▪ 2022/2021

VRSTA PRIHODA	IZVRŠENJE			
	2021	2022	% promjene	Razlika
I POREZNI PRIHODI	2.839.285.453	3.398.088.012	19,7	558.802.560
1. Prihodi od indirektnih poreza	1.933.943.694	2.237.100.204	15,7	303.156.509
2. Prihodi od direktnih poreza	905.341.758	1.160.987.809	28,2	255.646.050
III NEPOREZNI PRIHODI	664.624.447	660.210.047	-0,7	-4.414.400
1. Takse	117.574.286	122.069.665	3,8	4.495.379
2. Naknade i članarine	376.112.862	353.354.202	-6,1	-22.758.660
3. Novčane kazne	34.941.544	37.122.655	6,2	2.181.110
4. Ostali neporezni prihodi	135.995.756	147.663.525	8,6	11.667.770
UKUPNO (I + II):	3.503.909.900	4.058.298.059	15,8	554.388.159
III TRANSFERI I GRANTOVI DRUGIH NIVOVA VLASTI	281.891.182	305.217.340	8,3	23.326.158
UKUPNO (I + II + III):	3.785.801.082	4.363.515.399	15,3	577.714.317

Izvor: Federalno ministarstvo finansija

Prateći prema kategoriji budžeta/korisnika ukupne uplate prihoda u kantonalne budžete iznose 3.079,9 mil. KM, općinski/gradski budžeti su ukupno naplatili 934,9 mil. KM, dok su ostali korisnici javnih prihoda na kantonalnom nivou ukupno naplatili 43,5 mil. KM.

Grafikon 13: Struktura naplate prihoda u 2022. godini prema korisnicima na nivou kantonalne konsolidacije



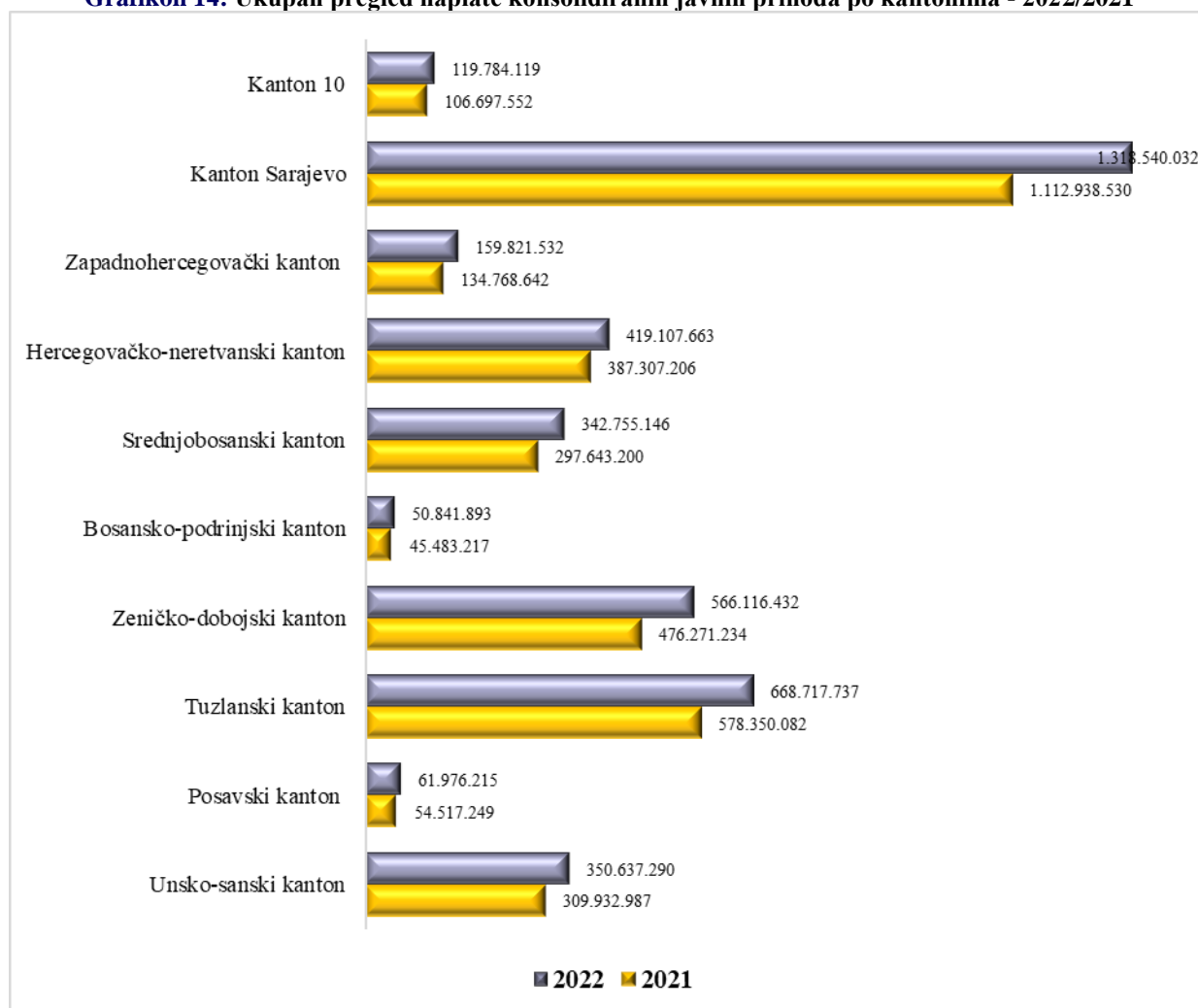
Izvor: Federalno ministarstvo finansija

Pored navedenih iznosa, u korist kantonalnih budžeta tokom 2022. godine ukupno je uplaćeno 214,1 mil. KM transfera i grantova drugih nivoa vlasti, dok su navedene uplate u korist općinskih/gradskih budžeta ukupno iznosile 91,1 mil. KM.

Posmatrajući konsolidiranu naplatu javnih prihoda kantonalnih, općinskih/gradskih budžeta i ostalih korisnika na kantonalnom nivou (*bez uključenih transfera podrške drugim nivoima vlastima uplaćenim od strane viših nivoa vlasti*), pojedinačno, vidan je pozitivan trend na nivou svih deset kantona.

Detaljan prikaz dostupan u okviru Tabelarnog pregleda ostvarenih i raspoređenih prihoda januar-decembar 2022/2021 u prilogu.

Grafikon 14: Ukupan pregled naplate konsolidiranih javnih prihoda po kantonima - 2022/2021



Izvor: Federalno ministarstvo finansija

3.3. Ostali korisnici javnih prihoda

U ovom dijelu dati su pregledi ostvarenja javnih prihoda ostalih korisnika na nivou Federacije BiH, koji egzistiraju samostalno izvan budžeta. Obzirom da su ostali korisnici javnih prihoda

kantonalnog nivoa kod pojedinih kantona budžetski korisnici tog kantona, javnih prihodi naplaćeni u njihovu korist nisu odvojeno iskazani, već su uključeni u ukupne konsolidirane preglede prihoda po kantonima, prethodno date.

3.3.1. JP Ceste Federacije BiH

Dio sredstava JP Ceste Federacije BiH ostvaruje se iz javnih prihoda i to: prihoda od indirektnih poreza iz raspodjele sa Jedinstvenog računa, prihoda od namjenske putarine za izgradnju autocesta i izgradnju i rekonstrukciju drugih cesta i naknada za ceste, koje se plaćaju u skladu sa Zakonom o cestama u Federaciji Bosne i Hercegovine⁹.

U nastavku je dat pregled navedenih kategorija naplaćenih u korist JP Ceste Federacije BiH u 2022. godini.

Tabela 21: Pregled naplate javnih prihoda od strane JP Ceste Federacije BiH • 2022/2021

VRSTA PRIHODA	UPOREDBA			
	2021	2022	% promjene	Razlika
I POREZNI PRIHODI	65.064.560	72.088.995	10,80	7.024.435
1. Prihodi od indirektnih poreza	65.064.560	72.088.995	10,80	7.024.435
1.1. Prihodi od indirektnih poreza iz raspodjele sa Jedinstvenog računa	47.784.796	55.399.126	15,93	7.614.330
1.1.1. Prihodi od indirektnih poreza koji pripadaju upraviteljima cesta	47.784.796	55.399.126	15,93	7.614.330
1.2. Prihodi od namjenske putarine za finansiranje autocesta i cesta	17.279.764	16.689.869	-3,41	-589.895
II NEPOREZNI PRIHODI	35.011.632	36.114.243	3,15	1.102.611
1. Naknade	35.011.632	36.114.243	3,15	1.102.611
1.1. Naknade za ceste	35.011.632	36.114.243	3,15	1.102.611
UKUPNO (I + II):	100.076.192	108.203.238	8,12	8.127.046

Izvor: Federalno ministarstvo finansija

3.3.2. JP Autoceste Federacije BiH

Dio sredstava JP Autoceste Federacije BiH ostvaruje se iz javnih prihoda i to: prihoda od namjenske putarine za izgradnju autocesta i izgradnju i rekonstrukciju drugih cesta, te federalne takse za korištenje autocesta (cestarine) i naknade za korištenje cestovnog zemljišta i obavljanje pratećih djelatnosti uz autoceste i brze ceste, ustanovljenih Zakonom o cestama u Federaciji Bosne i Hercegovine.

U nastavku je dat pregled navedenih kategorija naplaćenih u korist JP Autoceste Federacije BiH u 2022. godini.

⁹ „Službene novine Federacije BiH“, br. 12/10, 16/10-ispr. i 66/13

Tabela 22: Pregled naplate javnih prihoda od strane JP Autoceste Federacije BiH ▪ 2022/2021

VRSTA PRIHODA	UPOREDBA			
	2021	2022	% promjene	Razlika
I POREZNI PRIHODI	172.797.641	166.898.688	-3,41	-5.898.953
1. Prihodi od indirektnih poreza	172.797.641	166.898.688	-3,41	-5.898.953
1.1. Prihodi od namjenske putarine za finansiranje autocesta i cesta	172.797.641	166.898.688	-3,41	-5.898.953
II NEPOREZNI PRIHODI	39.117.288	41.829.614	6,93	2.712.327
1. Naknade	39.117.288	41.829.614	6,93	2.712.327
1.1. Naknade za korištenje autocesta	39.117.288	41.829.614	6,93	2.712.327
UKUPNO (I + II):	211.914.928	208.728.302	-1,50	-3.186.626

Izvor: Federalno ministarstvo finansija

3.3.3. Fond za zaštitu okoliša Federacije BiH

Fond za zaštitu okoliša Federacije BiH prihode ostvaruje iz naknada za zaštitu okoliša, čija se uplata vrši u skladu sa Zakonom o zaštiti okoliša¹⁰, Zakonom o fondu za zaštitu okoliša Federacije BiH¹¹ i Zakonom o upravljanju otpadom¹².

Nakon propisane raspodjele dijela naplaćenih prihoda u korist kantonalnih budžeta, odnosno kantonalnih fondova za zaštitu okoliša, u kantonima gdje su isti osnovani, Fond za zaštitu okoliša Federacije BiH je u 2022. godini ostvario ukupan iznos od 7,7 mil. KM prihoda po osnovu naknada za zaštitu okoliša, što je za 7,7% ili za 0,6 mil. KM manje u odnosu na 2021. godinu.

Pored navedenog, u korist Fonda za zaštitu okoliša Federacije BiH raspoređuje se i 15% naplaćenih pojedinih vodnih naknada, ustanovljenih Zakonom o vodama¹³.

Iz ovog izvora, Fond za zaštitu okoliša Federacije BiH je u 2022. godini ukupno ostvario iznos nešto veći od 8,5 mil. KM, što je za 5,9% ili za 0,5 mil. KM više u poređenju sa 2021. godinom.

U nastavku je dat pregled navedenih kategorija raspoređenih u korist Fonda za zaštitu okoliša Federacije BiH u 2022. godini.

¹⁰ „Službene novine Federacije BiH“, br. 33/03 i 38/09

¹¹ „Službene novine Federacije BiH“, broj: 33/03

¹² „Službene novine Federacije BiH“, br. 33/03 i 72/09

¹³ „Službene novine Federacije BiH“, broj: 70/06

Tabela 23: Pregled naplate javnih prihoda od strane Fonda za zaštitu okoliša Federacije BiH • 2022/2021

VRSTA PRIHODA	UPOREDBA			
	2021	2022	% promjene	Razlika
II NEPOREZNI PRIHODI	16.430.074	16.256.935	-1,05	-173.139
1. Naknade	16.430.074	16.256.935	-1,05	-173.139
1.1. Naknade za zaštitu okoliša	8.355.330	7.708.180	-7,75	-647.149
1.2. Vodne naknade	8.074.745	8.548.754	5,87	474.010
UKUPNO (I + II):	16.430.074	16.256.935	-1,05	-173.139

Izvor: Federalno ministarstvo finansija

3.3.4. Agencije za vodna područja

Dio prihoda prikupljenih po osnovu vodnih naknada u visini od 40% raspoređuje se Agenciji za vodno područje rijeke Save i Agenciji za vodno područje Jadranskog mora. Pripadnost prihoda agencijama za vode po općinama utvrđena je Odlukom o granicama riječnih bazena i vodnih područja na teritoriji Federacije Bosne i Hercegovine¹⁴.

U 2022. godini navedenim korisnicima je tako raspoređeno 22,8 mil. KM prihoda po osnovu vodnih naknada, što je za 5,9% ili za 1,3 mil. KM više nego u 2021. godini.

Tabela 24: Pregled naplate javnih prihoda od strane agencija za vodna područja • 2022/2021

VRSTA PRIHODA	UPOREDBA			
	2021	2022	% promjene	Razlika
II NEPOREZNI PRIHODI	21.532.652	22.796.678	5,87	1.264.026
1. Naknade	21.532.652	22.796.678	5,87	1.264.026
1.1. Vodne naknade	21.532.652	22.796.678	5,87	1.264.026
UKUPNO (I + II):	21.532.652	22.796.678	5,87	1.264.026

Izvor: Federalno ministarstvo finansija

3.3.5. Turistička zajednica Federacije BiH

Naplata prihoda po osnovu članarina turističkim zajednicama i prihoda po osnovu boravišne takse u korist Turističke zajednice Federacije BiH odnosi se na uplate reprogramiranih obaveza, obaveze u postupku prinudne naplate i obaveza utvrđenih u inspekcijskom nadzoru, obračunatih u skladu sa Uredbom o članarinama u turističkim zajednicama¹⁵ i Uredbom o boravišnoj taksi¹⁶ koje više nisu na snazi.

U nastavku je dat pregled naplate navedenih kategorija u 2022. godini.

¹⁴ „Službene novine Federacije BiH“, broj: 41/07

¹⁵ „Službene novine Federacije BiH“, br. 18/09 i 4/12

¹⁶ „Službene novine Federacije BiH“, broj: 18/09

Tabela 25: Pregled naplate javnih prihoda od strane Turističke zajednice Federacije BiH ▪ 2022/2021

VRSTA PRIHODA	UPOREDBA			
	2021	2022	% promjene	Razlika
II NEPOREZNI PRIHODI	83.719	85.842	2,54	2.123
1. Takse	91	85	-7,00	-6
1.1. Boravišna taksa	91	85	-7,00	-6
2. Članarine	83.628	85.757	2,55	2.129
2.1. Članarine turističkim zajednicama	83.628	85.757	2,55	2.129
UKUPNO (I + II):	83.719	85.842	2,54	2.123

Izvor: Federalno ministarstvo finansija

3.3.6. Obrtnička komora Federacije BiH

Dio prihoda od članarina prikupljenih na osnovu Zakona o obrtu i srodnim djelatnostima¹⁷ kantonalne obrtničke komore usmjeravaju Obrtničkoj komori Federacije BiH.

Tabela 26: Pregled naplate javnih prihoda od strane Obrtničke komore Federacije BiH ▪ 2022/2021

VRSTA PRIHODA	UPOREDBA			
	2021	2022	% promjene	Razlika
II NEPOREZNI PRIHODI	1.130	123.299		122.169
1. Članarine	1.130	123.299		122.169
1.1. Članarine obrtničkim komorama	1.130	123.299		122.169
UKUPNO (I + II):	1.130	123.299		122.169

Izvor: Federalno ministarstvo finansija

3.3.7. Fond za profesionalnu rehabilitaciju i osposobljavanje lica sa invaliditetom

U skladu sa Zakonom o profesionalnoj rehabilitaciji, osposobljavanju i zapošljavanju lica sa invaliditetom¹⁸ uplata sredstava za poticanje rehabilitacije i zapošljavanje lica sa invaliditetom od strane državnih organa i privrednih subjekata vrši se u korist Fonda za profesionalnu rehabilitaciju i zapošljavanje lica sa invaliditetom.

U 2022. godini po navedenom osnovu naplaćeno je 28,5 mil. KM što je za 13,3% ili za 3,3 mil. KM više u odnosu na 2021. godinu.

Fondu za profesionalnu rehabilitaciju i zapošljavanje lica sa invaliditetom Federacije BiH u 2022. godini uplaćen je i iznos od 2,5 mil. KM transfera drugim nivoima vlasti i fondovima.

¹⁷ „Službene novine Federacije BiH“, br. 35/09 i 42/11

¹⁸ „Službene novine Federacije BiH“, broj:9/10

**Tabela 27: Pregled naplate javnih prihoda od strane
Fonda za profesionalnu rehabilitaciju i zapošljavanje lica sa invaliditetom FBiH ▪ 2022/2021**

VRSTA PRIHODA	UPOREDBA			
	2021	2022	% promjene	Razlika
I NEPOREZNI PRIHODI	25.191.861	28.549.636	13,33	3.357.775
1.1. Sredstva za podsticanje rehabilitacije i zapošljavanje lica sa invaliditetom koja plaćaju privredni i drugi subjekti	22.412.710	26.191.455	16,86	3.778.745
1.2. Sredstva za podsticanje rehabilitacije i zapošljavanje lica sa invaliditetom koja plaćaju subjekti u državnim organima	2.779.152	2.358.181	-15,15	-420.970
UKUPNO (I + II):	25.191.861	28.549.636	13,33	3.357.775
II TRANSFERI I GRANTOVI DRUGIH NIVOVA VLASTI	804.876	2.512.493	212,16	1.707.617
UKUPNO (I + II + III):	25.996.738	31.062.129	19,48	5.065.392

Izvor: Federalno ministarstvo finansija

Popis tabela i grafikona

GRAFIKONI

Grafikon 1: Struktura ukupnih javnih prihoda u Federaciji BiH u 2022. godini	4
Grafikon 2: Struktura poreznih prihoda u Federaciji BiH u 2022. godini	4
Grafikon 3: Struktura uplata poreza na imovinu u 2022. godini	13
Grafikon 4: Struktura uplata poreza na promet nepokretnosti u 2022. godini	15
Grafikon 5: Struktura naplaćenih neporeznih prihoda u Federaciji BiH u 2022. godini	18
Grafikon 6: Naplata prihoda od taksi u Federaciji BiH ▪ 2022/2021	18
Grafikon 7: Naplata prihoda od naknada i članarina u Federaciji BiH ▪ 2022/2021	19
Grafikon 8: Naplata prihoda od novčanih kazni u Federaciji BiH ▪ 2022/2021	20
Grafikon 9: Struktura naplate novčanih kazni u Federaciji BiH u 2022. godini	21
Grafikon 10: Naplata ostalih neporeznih prihoda u Federaciji BiH (%) ▪ 2022/2021	21
Grafikon 11: Struktura ukupnih javnih prihoda u Federaciji prema kategorijama korisnika	22
Grafikon 12: Struktura prihoda budžeta Federacije BiH u 2022. godini	25
Grafikon 13: Struktura naplate prihoda u 2022. godini prema korisnicima	26
Grafikon 14: Ukupan pregled naplate konsolidiranih javnih prihoda po kantonima ▪ 2022/2021	27

TABELE

Tabela 1: Konsolidirani pregled ostvarenih javnih prihoda u Federaciji BiH ▪ 2022/2021	3
Tabela 2: Pregled ukupno naplaćenih i raspoređenih prihoda na Jedinstvenom računu ▪ 2022/2021	6
Tabela 3: Raspodjela prihoda od indirektnih poreza kantonalnim budžetima ▪ 2022/2021	7
Tabela 4: Raspodjela prihoda od indirektnih poreza općinskim/gradskim budžetima ▪ 2022/2021	7
Tabela 5: Raspodjela prihoda od indirektnih poreza upraviteljima cesta ▪ 2022/2021	7
Tabela 6: Pregled naplate prihoda od namjenske putarine ▪ 2022/2021	8
Tabela 7: Raspodjela prihoda od namjenske putarine korisnicima u Federaciji BiH ▪ 2022/2021	9
Tabela 8: Naplata poreza na dobit u Federaciji BiH ▪ 2022/2021	10
Tabela 9: Struktura uplata poreza na dobit u Budžet Federacije BiH ▪ 2022/2021	10
Tabela 10: Struktura uplata poreza na dobit kantonalne budžete ▪ 2022/2021	11
Tabela 11: Naplata poreza na dohodak u Federaciji BiH ▪ 2022/2021	12
Tabela 12: Struktura uplata poreza na dohodak ▪ 2022/2021	12
Tabela 13: Naplata poreza na imovinu u Federaciji BiH ▪ 2022/2021	13
Tabela 14: Naplata poreza na poklon i naslijeđe u Federaciji BiH ▪ 2022/2021	14
Tabela 15: Naplata poreza na promet nepokretnosti u Federaciji BiH ▪ 2022/2021	15
Tabela 16: Naplata ukupnih obaveznih socijalnih doprinosa u Federaciji BiH ▪ 2022/2021	16
Tabela 17: Naplata doprinosa za zdravstveno osiguranje po korisnicima ▪ 2022/2021	16
Tabela 18: Naplata doprinosa za osiguranje od nezaposlenosti po korisnicima ▪ 2022/2021	17
Tabela 19: Pregled naplate javnih prihoda budžeta Federacije ▪ 2022/2021	24
Tabela 20: Ukupan pregled naplate konsolidiranih javnih prihoda na nivou kantona ▪ 2022/2021	26
Tabela 21: Pregled naplate javnih prihoda od strane JP Ceste Federacije BiH ▪ 2022/2021	28
Tabela 22: Pregled naplate javnih prihoda od strane JP Autoceste Federacije BiH ▪ 2022/2021	29
Tabela 23: Pregled naplate javnih prihoda od strane Fonda za zaštitu okoliša Federacije BiH ▪ 2022/2021	30
Tabela 24: Pregled naplate javnih prihoda od strane agencija za vodna područja ▪ 2022/2021	30
Tabela 25: Pregled naplate javnih prihoda od strane Turističke zajednice Federacije BiH ▪ 2022/2021	31
Tabela 26: Pregled naplate javnih prihoda od strane Obrtničke komore Federacije BiH ▪ 2022/2021	31
Tabela 27: Pregled naplate javnih prihoda od strane	32