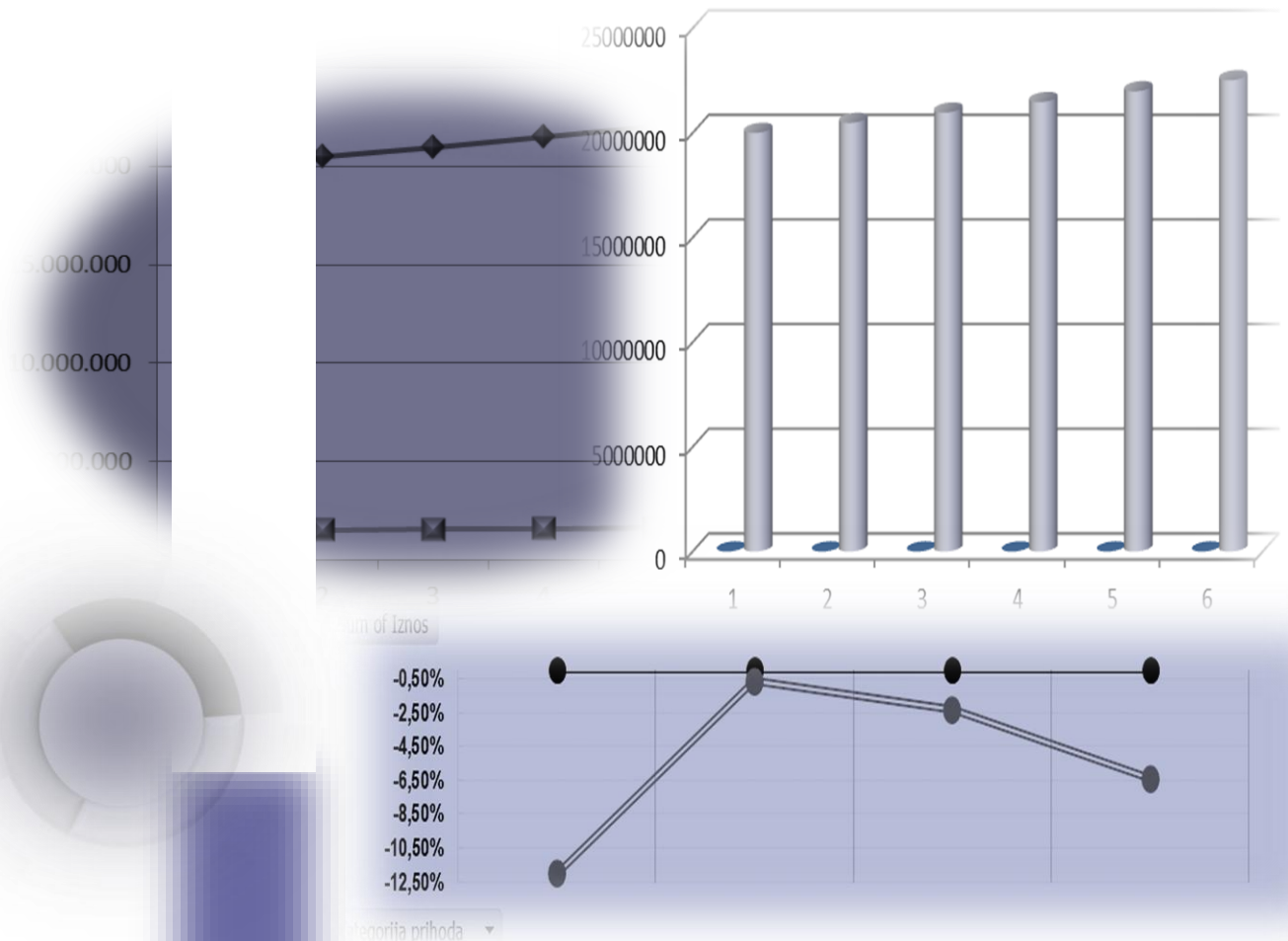


2020

GODIŠNJI KONSOLIDIRANI PREGLED OSTVARENJA JAVNIH PRIHODA U FEDERACIJI BOSNE I HERCEGOVINE



SADRŽAJ

UVODNI DIO	2
1. KONSOLIDIRANI PREGLED OSTVARENJA JAVNIH PRIHODA.....	3
2. PREGLED OSTVARENJA JAVNIH PRIHODA PREMA KATEGORIJAMA.....	4
2.1. Porezni prihodi.....	4
2.1.1. Indirektni porezi	5
2.1.1.1. Indirektni porezi iz raspodjele sa Jedinstvenog računa.....	5
2.1.1.2. Namjenska putarina	8
2.1.2. Porez na dobit.....	9
2.1.3. Porez na dohodak	12
2.1.4. Porezi na posjedovanje i promet imovinom	15
2.2. Doprinosi.....	19
2.3. Neporezni prihodi	22
2.2.1. Takse	22
2.2.2. Naknade i članarine.....	23
2.2.3. Novčane kazne	24
2.2.4. Ostali neporezni prihodi	25
3. PREGLED OSTVARENJA JAVNIH PRIHODA PREMA KORISNICIMA.....	26
3.1. Budžet Federacije BiH.....	27
3.2. Konsolidirani prihodi na nivou kantona.....	30
3.3. Ostali korisnici javnih prihoda	44
3.3.1. JP Ceste Federacije BiH.....	44
3.3.2. JP Autoceste Federacije BiH.....	44
3.3.3. Fond za zaštitu okoliša Federacije BiH.....	45
3.3.4. Agencije za vodna područja	46
3.3.5. Turistička zajednica Federacije BiH	46
3.3.6. Obrtnička komora Federacije BiH	47
3.3.7. Fond za profesionalnu rehabilitaciju i osposobljavanje lica sa invaliditetom FBiH ...	47
POPIS TABELA I GRAFIKONA	49

UVODNI DIO

Konsolidacija ukupnih javnih prihoda u Federaciji BiH obuhvata slijedećih pet kategorija:

- Budžet Federacije BiH;
- podentitetske budžete (*budžete kantona i jedinica lokalne samouprave*);
- vanbudžetske fondove (*Zavod zdravstvenog osiguranja i reosiguranja Federacije BiH i kantonalne zavode zdravstvenog osiguranja, Federalni zavod za zapošljavanje i kantonalne zavode/službe za zapošljavanje*);
- javne prihode upravitelja za ceste i autoceste koji su izvan sistema trezora budžeta (*JP Autoceste Federacije BiH i JP Ceste Federacije, kantonalni upravitelji za ceste*);
- javne prihode ostalih korisnika javnih prihoda u Federaciji BiH koji su izvan sistema trezora budžeta (*Fond za zaštitu okoliša Federacije Bosne i Hercegovine, Fond za zaštitu okoliša Hercegovačko-neretvanskog kantona, agencije za vodna područja, turističke zajednice, Fond za profesionalnu rehabilitaciju i zapošljavanje lica sa invaliditetom*).

Godišnji konsolidirani pregled ostvarenja javnih prihoda u Federaciji BiH u 2020. godini pruža uporedbu naplate javnih prihoda u navedenoj godini, sa zabilježenim ostvarenjima iz 2019. godine. Izvještaji su pripremljeni na osnovu podataka o tekućoj naplati javnih prihoda tokom jedne fiskalne godine, te ne uključuju prenose, neutrošenih sredstva iz ranijih perioda.

Iz konsolidacije na nivou Federacije BiH isključeni su svi transferi i grantovi drugim nivoima vlasti i fondovima. Pojedinačne konsolidacije prihoda na nivou kantona uključuju transfere i grantove viših nivoa vlasti i drugih korisnika, dok su transferi i grantovi između kantonalnog budžeta i općinskih/gradskih budžeta tog kantona isključeni.

U nastavku slijedi detaljan osvrt na:

- konsolidiranu ukupnu naplatu javnih prihoda na nivou Federacije BiH
- naplatu prema kategoriji javnog prihoda
- konsolidiranu naplatu na nivou svakog kantona pojedinačno
- pojedinačne naplate javnih prihoda od strane ostalih korisnika na nivou Federacije BiH

1. KONSOLIDIRANI PREGLED OSTVARENJA JAVNIH PRIHODA

Usporavanje ekonomske aktivnosti, uslijed globalne pandemije virusa COVID-19, tokom 2020. godine narušilo je do sada bilježen pozitivan trend kretanja javnih prihoda u Federaciji BiH. Tako, ukupan nivo naplaćenih javnih prihoda u Federaciji BiH u 2020. godini iznosi nešto više od 8.803 mil. KM i manji je za 6,4% ili za 603,2 mil. KM u odnosu na ostvarenje iz 2019. godine.


Tabela 1: Konsolidirani pregled ostvarenih javnih prihoda u Federaciji BiH • 2020/2019

VRSTA PRIHODA	IZVRŠENJE			
	2019	2020	% promjene	Razlika
I POREZNI PRIHODI	4.596.933.304	4.044.880.998	-12,01	-552.052.305
1. Prihodi od indirektnih poreza	3.677.976.067	3.170.159.181	-13,81	-507.816.885
1.1. Prihodi od indirektnih poreza iz raspodjele sa Jedinstvenog računa	3.462.988.161	2.973.503.902	-14,13	-489.484.259
1.2. Prihodi od namjenske cputarine za finansiranje autocesta i cesta	213.510.006	195.291.009	-8,53	-18.218.997
1.3. Ostali indirektni porezi (<i>naknadne uplate prema propisima koji više nisu u primjeni</i>)	1.477.899	1.364.271	-7,69	-113.629
2. Prihodi od direktnih poreza	918.957.237	874.721.817	-4,81	-44.235.420
2.1. Porez na dobit	388.280.446	355.515.266	-8,44	-32.765.180
2.2. Porez na dohodak	422.101.055	419.540.840	-0,61	-2.560.215
2.3. Porez na imovinu	36.088.537	34.080.589	-5,56	-2.007.948
2.4. Porez na naslijeđe i poklon	3.317.484	2.865.064	-13,64	-452.420
2.5. Porez na promet nepokretnosti	66.967.169	61.693.358	-7,88	-5.273.812
2.6. Ostali izravni porezi (<i>naknadne uplate prema propisima koji više nisu u primjeni</i>)	2.202.546	1.026.701	-53,39	-1.175.845
DOPRINOSI	3.665.911.042	3.641.449.145	-0,67	-24.461.896
1. Doprinosi za penzijsko i invalidsko osiguranje	2.035.707.968	2.022.702.138	-0,64	-13.005.830
2. Doprinosi za zdravstveno osiguranje	1.461.137.775	1.450.585.121	-0,72	-10.552.654
3. Doprinosi za osiguranje od nezaposlenosti	169.065.299	168.161.886	-0,53	-903.413
III NEPOREZNI PRIHODI	1.143.414.615	1.116.698.151	-2,34	-26.716.464
1. Takse	136.300.105	119.169.419	-12,57	-17.130.686
1.1. Administrativne takse	24.247.433	27.022.423	11,44	2.774.990
1.2. Sudske takse	25.013.308	24.487.335	-2,10	-525.972
1.3. Komunalne takse	62.789.097	53.579.458	-14,67	-9.209.639
1.4. Boravišna taksa	3.440.109	726.723	-78,88	-2.713.387
1.5. Ostale takse	20.810.157	13.353.479	-35,83	-7.456.678
2. Naknade i članarine	529.303.403	478.769.589	-9,55	-50.533.813
2.1. Naknade od priređivanja igara na sreću	31.332.726	25.169.655	-19,67	-6.163.071
2.2. Vodne naknade	51.501.147	49.348.994	-4,18	-2.152.153
2.3. Naknade za ceste	73.881.705	74.480.484	0,81	598.779
2.4. Naknade za korištenje autocesta	36.825.522	32.461.107	-11,85	-4.364.415
2.5. Naknade za tehnički pregled vozila	1.103.107	1.068.573	-3,13	-34.534
2.6. Posebne naknade za zaštitu od prirodnih i drugih nesreća	27.810.333	27.360.647	-1,62	-449.686
2.7. Naknade za vatrogastvo	732.073	754.578	3,07	22.504,83
2.8. Naknade za zaštitu okoliša	25.508.409	23.445.848	-8,09	-2.062.561
2.9. Naknade za korištenje šuma	23.541.794	17.101.125	-27,36	-6.440.669
2.10. Naknade za zemljište, izgradnju i zauzimanje javnih površina	87.036.899	66.939.893	-23,09	-20.097.007
2.11. Koncesione naknade	23.713.668	22.923.771	-3,33	-789.897
2.12. Naknade iz oblasti veterinarstva i poljoprivrede	4.129.952	2.080.751	-49,62	-2.049.202
2.13. Naknade iz oblasti vodenog prevoza	35.555	29.156	-18,00	-6.400
2.14. Članarine turističkim zajednicama	6.360.367	4.487.745	-29,44	-1.872.622
2.15. Članarine obrtničkih komora	724.499	699.435	-3,46	-25.064
2.16. Ostale naknade	135.065.645	130.417.829	-3,44	-4.647.816
3. Novčane kazne	51.145.323	44.607.992	-12,78	-6.537.331
4. Ostali neporezni prihodi	426.665.785	474.151.151	11,13	47.485.366
4.1. Prihodi od finansijske i nematerijalne imovine	235.312.850	273.296.533	16,14	37.983.683
4.2. Prihodi od iznajmljivanja materijalne imovine	28.748.085	23.406.809	-18,58	-5.341.277
4.3. Prihodi od pružanja javnih usluga i vlastiti prihodi	111.122.582	80.987.555	-27,12	-30.135.028
4.4. Neplanirane uplate prihoda	51.482.267	96.460.255	87,37	44.977.988
UKUPNO (I + II + III):	9.406.258.960	8.803.028.295	-6,41	-603.230.666

Izvor: Federalno ministarstvo finansija

U strukturi navedenog, ukupna naplata poreznih prihoda iznosi 4.044,9 mil. KM i manja je za 12% ili za 552 mil. KM. Ukupni prihodi po osnovu obaveznih socijalnih doprinosa naplaćeni su iznosu od 3.641,4 mil. KM sa smanjenjem za 0,67% ili za 24,5 mil. KM, dok su ukupni neporezni prihodi ostvareni na nivou od 1.116,7 mil. KM što je za 2,3% ili za 26,7 mil. KM manje u poređenju sa prethodnom godinom.

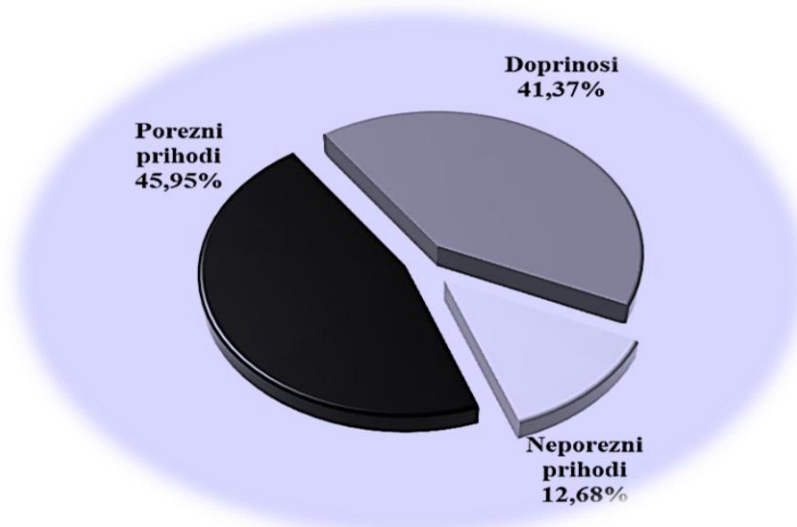
Grafikon 1: Trend naplate javnih prihoda u Federaciji BiH (%) ▪ 2020/2019



Izvor: Federalno ministarstvo finansija

Posmatrano prema procentualnom učešću navedenih kategorija prihoda u ukupnom ostvarenju, u 2020. godini porezni prihodi uzimaju učešće od 45,95%, obavezni socijalni doprinosi 41,37%, dok je učešće neporeznih prihoda na nivou od 12,68%.

Grafikon 2: Struktura ukupnih javnih prihoda u Federaciji BiH u 2020. godini



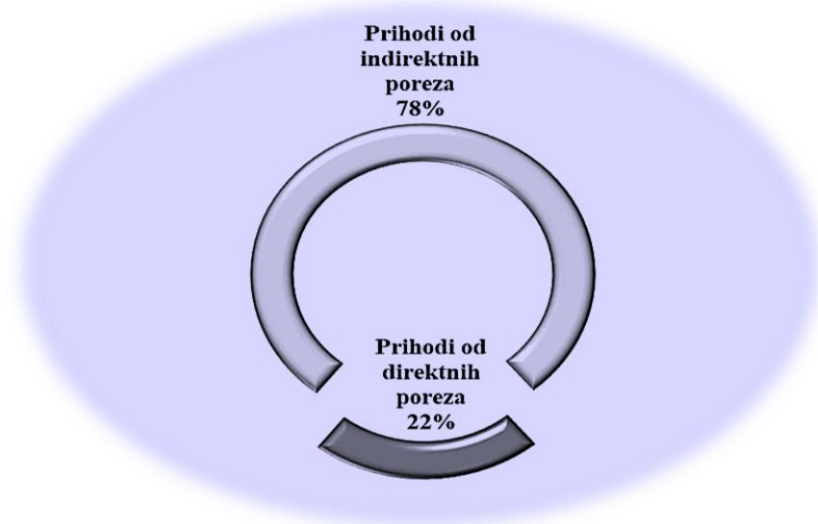
Izvor: Federalno ministarstvo finansija

2. PREGLED OSTVARENJA JAVNIH PRIHODA PREMA KATEGORIJAMA

2.1. Porezni prihodi

Ukupna naplata poreznih prihoda u Federaciji BiH u 2020. godini iznosila je 4.044,9 mil. KM i manja je za 12% ili za 552 mil. KM u odnosu na 2019. godinu. U strukturi poreznih prihoda, ostvareni prihodi od indirektnih poreza iznose 3.170,1 mil. KM i manji su za 13,8% ili za 507,8 mil. KM. Ukupno naplaćeni prihodi od direktnih poreza u Federaciji BiH iznose 874,7 mil. KM i bilježe smanjenje od 4,8% ili za 44,2 mil. KM.

Grafikon 3: Struktura poreznih prihoda u Federaciji BiH u 2020. godini



Izvor: Federalno ministarstvo finansija

2.1.1. Indirektni porezi

U skladu sa osnovom plaćanja, načinom raspodjele, namjenom i korisnicima prihoda, ukupni indirektni porezi obuhvataju dvije ključne kategorije:

- prihode od indirektnih poreza koje Federacija BiH dobije u raspodjeli sa Jedinštenog računa
- prihode od namjenske putarine za izgradnju autocesta i izgradnju i rekonstrukciju drugih cesta

Ostatak unutar kategorije indirektnih poreza na konsolidiranom nivou čine naknadne uplate obaveza, nastalih prema propisima koji su važili prije uspostave Jedinštenog računa na nivou Bosne i Hercegovine i ostali indirektni porezi (poreza na potrošnju u ugostiteljstvu i sl.) koji se još uvijek naplaćuju na nivou pojedinih kantona. Ostvareni iznosi po ovim izvorima nemaju visok nivo značajnosti u ukupnim indirektnim porezima, jer uglavnom iz godine u godinu njihova naplata se smanjuje.

2.1.1.1. Indirektni porezi iz raspodjele sa Jedinštenog računa

Prikupljanje i raspodjela prihoda od poreza na dodanu vrijednost (PDV-a), carina, akciza i putarine vrši se na nivou Bosne i Hercegovine, na Jedinštveni račun koji vodi Uprava za indirektno oporezivanje, dok se raspodjela između Institucija Bosne i Hercegovine, entiteta i Brčko Distrikta vrši u skladu sa Zakonom o uplatama na jedinstveni račun i raspodjeli prihoda¹. Shodno članu 21. Zakona o sistemu indirektnog oporezivanja² ukupan pripadajući iznos entiteta i Brčko Distrikta se prije doznačavanja umanjuje za iznos dospjelih obaveza otplate vanjskog duga tog korisnika. Udio prihoda od indirektnih poreza koje entiteti dobiju u raspodjeli sa Jedinštenog računa saglasan je učešću entiteta u ukupnoj krajnjoj potrošnji, prema prijavama PDV-a za koji ne postoji pravo povrata.

¹ „Službeni glasnik BiH“, br. 55/04,34/07,49/09 i 92/17

² „Službeni glasnik BiH“, br. 44/03, 52/04, 34/07, 49/09 i 32/13

U 2020. godini na Jedinostvenom računu Uprave za indirektno oporezivanje ukupno je prikupljeno 6.865,2 mil. KM, što je za približno 9,5% manje u odnosu na prethodnu godinu. Nakon izdvajanja sredstava u rezerve namjenjene povratima obveznicima, te izdvajanja dijela prihoda za Institucije Bosne i Hercegovine³, raspoloživa sredstva za raspodjelu između entiteta i Brčko Distrikta iznosila su 4.786,1 mil. KM.

Prosječno godišnje učešće Federacije BiH iznosilo je 61,90% čime je ukupan pripadajući dio iz tekuće raspodjele iznosio 2.996,1 mil. KM i bio je manji za približno 13,5% ili za 466,9 mil. KM u odnosu na 2019. godinu.

Sredstva namjenjena otplati vanjskog duga Federacije BiH iznosila su 484,1 mil. KM i bila su manja za 4,4% ili za 22,2 mil. KM.

Nadalje, Federacija BiH je shodno odlukama usvojenim od strane Upravnog odbora Uprave za indirektno oporezivanje, tokom 2020. godine Republici Srpskoj uplatila iznos od 22,6 mil. KM na ime neizmirenih obaveza po osnovu drugog privremenog poravnanja između entiteta za raspodjele izvršene ranijih godina.

Tako je, po odbitku sredstava za otplatu vanjskog duga i sredstava na ime drugog privremenog poravnanja između entiteta za ranije godine, Federaciji BiH sa Jedinostvenog računa ukupno doznačeno 2.489,4 mil. KM raspoloživih sredstava za dalju raspodjelu korisnicima, što je za 15,8% ili za 467,3 mil. KM manje u poređenju sa 2019. godinom.

Tabela 2: Pregled ukupno naplaćenih i raspoređenih prihoda na Jedinostvenom računu • 2020/2019

RASPODJELA	2019	2020	2020/2019 (%)	2020-2019
1. UKUPNO PRIKUPLJENI PRIHODI NA JEDINSTVENOM RAČUNU	7.582.792.024	6.865.238.597	-9,46	-717.553.427
1.1. Rezerve	1.443.765.942	1.299.085.007	-10,02	-144.680.935
1.2. Izdvajanje za Institucije države	750.000.000	780.000.000	4,00	30.000.000
1.3. Raspoloživa sredstva sa JR za raspodjelu entitetima i Brčko Distriktu	5.389.026.082	4.786.153.590	-11,19	-602.872.492
1.3.1. Ukupni prihodi sa JR za Republiku Srpsku	1.734.727.496	1.642.741.235	-5,30	-91.986.261
1.3.2. Ukupni prihodi sa JR za Brčko Distrikt	191.310.426	169.908.453	-11,19	-21.401.973
1.3.3. Ukupni doznačeni prihodi sa JR za Federaciju BiH	3.462.988.160	2.973.503.902	-14,13	-489.484.258
1.3.3.1. Prihodi sa JR za Federaciju BiH iz tekuće raspodjele	3.462.988.160	2.996.066.241	-13,48	-466.921.919
1.3.3.1.1. Raspoloživi prihodi iz tekuće raspodjele	2.956.681.630	2.511.944.741	-15,04	-444.736.889
1.3.3.1.2. Vanjski dug	506.306.530	484.121.500	-4,38	-22.185.030
1.3.3.2. Poravnanja između entiteta za protekle godine	0	-22.562.339	100,00	-22.562.339
UKUPNO RASPOREĐENI RASPOLOŽIVI PRIHODI ZA FEDERACIJU BiH: (1.3.3. - 1.3.3.1.2.)	2.956.681.630	2.489.382.402	-15,80	-467.299.228
Budžet Federacije BiH	1.070.318.750	901.156.430	-15,80	-169.162.320
Kantoni	1.514.707.999	1.275.310.605	-15,80	-239.397.394
Općine/gradovi	248.952.593	209.605.998	-15,80	-39.346.595
Upravitelji cesta	115.310.584	97.085.914	-15,80	-18.224.670
Grad Sarajevo	7.391.704	6.223.456	-15,80	-1.168.248

Izvor: Federalno ministarstvo finansija

(na osnovu izvještaja Uprave za indirektno oporezivanje i vlastitih evidencija o dnevnoj raspodjeli)

³ U skladu sa Budžetom Institucija BiH za 2020. godinu izdvajanje prihoda od indirektnih poreza za Institucije BiH povećano je sa 750 mil. KM na 780 mil. KM, odnosno za 4% u odnosu na 2019. godinu

Raspodjela navedenih prihoda korisnicima u Federaciji BiH vrši se prema metodologiji propisanoj Zakonom o pripadnosti javnih prihoda u Federaciji Bosne i Hercegovine⁴, na osnovu koeficijenata utvrđenih godišnjim uputstvom o određivanju učešća kantona, jedinica lokalne samouprave i nadležnih kantonalnih ustanova za ceste u prihodima od indirektnih poreza i načinu raspoređivanja tih prihoda⁵.

U nastavku data je uporedba distribucije prihoda od indirektnih poreza 2020/2019. godina pojedinačno po:

- kantonalnim budžetima (Tabela 3)
- budžetima općina/gradova konsolidirano na nivou svakog kantona (Tabela 4)
- upraviteljima cesta (Tabela 5)

Tabela 3: Raspodjela prihoda od indirektnih poreza kantonalnim budžetima ▪ 2020/2019

KORISNIK	2019	2020	2020/2019 (%)	2020-2019
Unsko-sanski kanton	155.515.070	129.023.174	-17,03	-26.491.896
Posavski kanton	31.051.514	25.544.471	-17,74	-5.507.043
Tuzlanski kanton	245.852.255	207.518.542	-15,59	-38.333.714
Zeničko-dobojski kanton	210.135.441	177.140.643	-15,70	-32.994.798
Bosansko-podrinjski kanton	25.553.124	21.463.477	-16,00	-4.089.646
Srednjobosanski kanton	146.123.881	122.149.250	-16,41	-23.974.631
Hercegovačko-neretvanski kanton	129.401.504	108.949.785	-15,80	-20.451.719
Zapadnohercegovački kanton	54.862.724	46.217.256	-15,76	-8.645.467
Kanton Sarajevo	457.229.757	388.051.511	-15,13	-69.178.246
Kanton 10	58.982.730	49.252.496	-16,50	-9.730.234
UKUPNO:	1.514.707.999	1.275.310.605	-15,80	-239.397.395

Izvor: Federalno ministarstvo finansija

Tabela 4: Raspodjela prihoda od indirektnih poreza općinskim/gradskim budžetima ▪ 2020/2019

KORISNIK	2019	2020	2020/2019 (%)	2020-2019
Unsko-sanski kanton	31.109.344	26.037.257	-16,30	-5.072.087
Posavski kanton	4.091.501	3.404.001	-16,80	-687.500
Tuzlanski kanton	48.907.363	40.948.628	-16,27	-7.958.735
Zeničko-dobojski kanton	40.612.432	34.090.320	-16,06	-6.522.112
Bosansko-podrinjski kanton	2.449.458	2.058.331	-15,97	-391.127
Srednjobosanski kanton	27.886.585	23.746.264	-14,85	-4.140.322
Hercegovačko-neretvanski kanton	27.228.891	22.937.184	-15,76	-4.291.707
Zapadnohercegovački kanton	10.943.996	9.287.642	-15,13	-1.656.355
Kanton Sarajevo	44.553.665	37.783.577	-15,20	-6.770.088
Kanton 10	11.169.358	9.312.795	-16,62	-1.856.563
UKUPNO:	248.952.593	209.605.998	-15,80	-39.346.595

Izvor: Federalno ministarstvo finansija

⁴ „Službene novine Federacije BiH“, br. 22/06, 43/08, 22/09, 35/14 i 94/15

⁵ Uputstvo o određivanju učešća kantona, jedinica lokalne samouprave i nadležnih kantonalnih ustanova za ceste u prihodima od indirektnih poreza i načinu raspoređivanja tih prihoda za 2020. godinu („Službene novine Federacije BiH“, broj: 84/19)

Tabela 5: Raspodjela prihoda od indirektnih poreza upraviteljima cesta • 2020/2019

KORISNIK	2019	2020	2020/2019 (%)	2020-2019
JP Ceste Federacije BiH	46.124.233	38.834.365	-15,80	-7.289.868
Kantonalni upravitelji cestama:	69.186.350	58.251.548	-15,80	-10.934.802
Unsko-sanski kanton	8.496.084	7.153.290	-15,80	-1.342.794
Posavski kanton	1.459.832	1.229.108	-15,80	-230.724
Tuzlanski kanton	13.069.302	11.003.717	-15,80	-2.065.584
Zeničko-dobojski kanton	9.948.997	8.376.573	-15,80	-1.572.425
Bosansko-podrinjski kanton	844.073	710.669	-15,80	-133.405
Srednjobosanski kanton	6.116.073	5.149.437	-15,80	-966.636
Hercegovačko-neretvanski kanton	6.641.890	5.592.149	-15,80	-1.049.741
Zapadnohercegovački kanton	2.469.953	2.079.580	-15,80	-390.372
Kanton Sarajevo	17.926.183	15.092.976	-15,80	-2.833.207
Kanton 10	2.213.963	1.864.050	-15,80	-349.914
UKUPNO:	115.310.584	97.085.914	-15,80	-18.224.670

Izvor: Federalno ministarstvo finansija

2.1.1.2. Namjenska putarina

Odredbama Zakona o akcizama u Bosni i Hercegovini⁶ propisani su plaćanje i korištenje namjenske putarine u iznosu od 0,25 KM/l naftnog derivata. Od navedenog iznosa 0,20 KM/l namijenjeno je izgradnji autocesta, a iznos od 0,05 KM/l izgradnji i rekonstrukciji drugih cesta. Prihodi naplaćeni po ovom osnovu prikupljaju se na posebnom računu, koji vodi Uprava za indirektno oporezivanje, a raspodjela istih između entiteta i Brčko Distrikta se vrši prema odredbama Odluke o privremenoj raspodjeli prihoda od putarine za izgradnju autoputeva i izgradnju i rekonstrukciju drugih puteva⁷, koju je donio Upravni odbor Uprave za indirektno oporezivanje, a u skladu sa kojom se Federaciji BiH, nakon izdvajanja 10% na ime rezervi za poravnanje prihoda po utvrđivanju konačne metodologije raspodjele, doznačava 59% od ukupno prikupljenih prihoda.

U 2020. godini, na posebnom računu ukupno je prikupljeno 367,8 mil. KM prihoda po osnovu namjenske putarine za izgradnju autocesta i izgradnju i rekonstrukciju drugih cesta, što je za 8,5% ili za 34,3 mil. KM manje u odnosu na 2019. godinu. Nakon izdvajanja iznosa od 36,8 mil. KM na ime rezervi za poravnanja, ostatak nešto veći od od 331 mil. KM je raspoređen između entiteta i Brčko Distrikta, čime je Federaciji BiH pripao iznos od 195,3 mil. KM.

Tabela 6: Pregled naplate prihoda od namjenske putarine • 2020/2019

RASPODJELA	2019	2020	2020/2019 (%)	2020-2019
1. UKUPNO PRIKUPLJENI PRIHODI	402.090.407	367.779.678	-8,53	-34.310.729
1.1. Rezerve (10%)	40.209.041	36.777.968	-8,53	-3.431.073
1.2. Raspoloživi iznos za raspodjelu entitetima i Brčko Distriktu	361.881.366	331.001.710	-8,53	-30.879.656
1.2.1. Federacija BiH	213.510.006	195.291.009	-8,53	-18.218.997
1.2.2. Republika Srpska	141.133.733	129.090.667	-8,53	-12.043.066
1.2.3. Brčko Distrikt	7.237.627	6.620.034	-8,53	-617.593

Izvor: Federalno ministarstvo finansija

⁶ „Službeni glasnik BiH“, br. 49/09, 49/14, 60/14 i 91/17⁷ „Službeni glasnik BiH“, broj: 50/18

Proporcionalno propisanom omjeru namjene prihoda po osnovu namjenske putarine, u Federaciji BiH se od ukupno raspoloživog iznosa dobijenog iz raspodjele 80% usmjerava u korist JP Autoceste Federacije BiH, a ostatak od 20% u korist upravitelja za ceste. Nadalje, dio pripadajućih sredstava za upravitelje cestama raspoređuje se u skladu godišnjim uputstvom o određivanju učešća kantona, jedinica lokalne samouprave i nadležnih kantonalnih ustanova za ceste u prihodima od indirektnih poreza i načinu raspoređivanja tih prihoda.

Tabela 7: Raspodjela prihoda od namjenske putarine korisnicima u Federaciji BiH • 2020/2019

KORISNIK	2019	2020	2020/2019 (%)	2020-2019
JP Autoceste Federacije BiH	170.808.005	156.232.808	-8,53	-14.575.198
JP Ceste Federacije BiH	17.080.801	15.623.281	-8,53	-1.457.520
Kantonalni upravitelji cestama:	25.621.201	23.434.921	-8,53	-2.186.280
Unsko-sanski kanton	3.146.283	2.877.808	-8,53	-268.475
Posavski kanton	540.607	494.477	-8,53	-46.131
Tuzlanski kanton	4.839.845	4.426.857	-8,53	-412.988
Zeničko-dobojski kanton	3.684.329	3.369.942	-8,53	-314.387
Bosansko-podrinjski kanton	312.579	285.906	-8,53	-26.673
Srednjobosanski kanton	2.264.914	2.071.647	-8,53	-193.267
Hercegovačko-neretvanski kanton	2.459.635	2.249.752	-8,53	-209.883
Zapadnohercegovački kanton	914.677	836.627	-8,53	-78.050
Kanton Sarajevo	6.638.453	6.071.988	-8,53	-566.465
Kanton 10	819.878	749.917	-8,53	-69.961
UKUPNO:	213.510.006	195.291.009	-8,53	-18.218.997

Izvor: Federalno ministarstvo finansija

2.1.2. Porez na dobit

Oporezivanje dobiti u Federaciji BiH propisano je Zakonom o porezu na dobit⁸, a u skladu sa Zakonom o pripadnosti javnih prihoda u Federaciji Bosne i Hercegovine, uplata poreza na dobit od strane banaka i drugih finansijskih organizacija, društava za osiguranje i reosiguranje lica i imovine, pravnih lica iz oblasti elektroprivrede, pošte i telekomunikacija, pravnih lica iz oblasti igara na sreću vrši se u korist Budžeta Federacije BiH, dok ostala pravna lica uplatu vrše u korist kantonalnih budžeta, prema svom sjedištu. Shodno odredbama prednje citiranog Zakona kojim je regulisana pripadnost i raspodjela, kantoni mogu dio ukupnih prihoda naplaćenih po osnovu poreza na dobit raspodijeliti općinama/gradovima u svom sastavu, shodno kantonalnim propisima iz oblasti pripadnosti i raspodjele javnih prihoda.

U 2020. godini na teritoriji Federacije BiH ukupno je naplaćeno 355,5 mil. KM prihoda od poreza na dobit, što je za 8,4% ili za 32,7 mil. KM manje u odnosu na naplatu ostvarenu u 2019. godini. Od prednje navedenog iznosa, u korist budžeta Federacije BiH uplaćen je približno 81 mil. KM, što je za 18,5% ili za 18,4 mil. KM manje nego u uporednoj godini. Uplate poreza na dobit u korist kantonalnih budžeta u 2020. godini izvršene su u ukupnom iznosu od 274,5 mil. KM i bilježe pad za 4,9% ili za 14,3 mil. KM.

⁸ „Službene novine Federacije BiH“, br. 15/16 i 15/20

Tabela 8: Naplata poreza na dobit u Federaciji BiH • 2020/2019

Korisnik	2019	2020	2020/2019	2020-2019
Federacija BiH	99.412.070	80.984.375	-18,54%	-18.427.695
Budžet Federacije BiH	99.412.070	80.984.375	-18,54%	-18.427.695
Kantoni	288.868.375	274.530.890	-4,96%	-14.337.485
UNSKO-SANSKI KANTON	12.485.642	13.947.421	11,71%	1.461.779
POSAVSKI KANTON	3.241.035	2.839.117	-12,40%	-401.918
TUZLANSKI KANTON	45.827.241	46.591.040	1,67%	763.799
ZENIČKO-DOBOJSKI KANTON	41.067.334	31.696.047	-22,82%	-9.371.287
BOSANSKO-PODRINJSKI KANTON	2.346.990	2.473.014	5,37%	126.024
SREDNJOBOSANSKI KANTON	21.246.426	18.990.188	-10,62%	-2.256.238
HERCEGOVAČKO-NERETVANSKI KANTON	29.432.170	27.532.087	-6,46%	-1.900.083
ZAPADNOHERCEGOVAČKI KANTON	17.040.424	18.951.332	11,21%	1.910.908
KANTON SARAJEVO	112.245.898	109.036.222	-2,86%	-3.209.676
KANTON 10	3.935.215	2.474.423	-37,12%	-1.460.792
UKUPNO:	388.280.446	355.515.265	-8,44%	-32.765.180

Izvor: Federalno ministarstvo finansija

Prateći strukturu uplata u korist budžeta Federacije BiH, najveći iznos od 45,8 mil. KM u 2020. godini naplaćen je od strane banaka, a ove uplate su istovremeno generisale i najveći, kako procentualni, tako i apsolutni rast od 37,3% ili za 12,5 mil. KM u odnosu na 2019. godinu. Rast je također zabilježen kod uplata poreza na dobit od strane društava za osiguranje imovine i lica, koje su u 2020. godine ostvarene u iznosu od 4,4 mil. KM što je za 67,6% ili za 1,8 mil. KM više nego u prethodnoj godini.

U poređenju sa 2019. godinom, najveće smanjenje u uplatama poreza na dobit bilježi se od strane pravnih lica iz oblasti elektroprivrede. Ovi prihodi, naplaćeni u iznosu od 1,8 mil. KM, za preko 90% ili za približno 16 mil. KM su manji u odnosu na uporednu godinu. Slijede ih pravna lica iz oblasti igara na sreću, koja su u 2020. godini uplatila 5,1 mil. KM poreza na dobit, što je za 52,3% ili za 5,6 mil. KM manje nego u 2019. godini.

Uplate poreza po odbitku u budžet Federacije BiH u 2020. godini također bilježe značajno smanjenje od približno 33% ili za 6,2 mil. KM.

Tabela 9: Struktura uplata poreza na dobit u Budžet Federacije BiH • 2020/2019

VRSTA UPLATE	2019	2020	2020/2019	2020-2019
= Budžet Federacije BiH				
711911 Porez na dobit banaka	33.346.055	45.796.999	37,34%	12.450.944
711912 Porez na dobit mikro kreditnih organizacija	2.751.468	1.696.926	-38,33%	-1.054.542
711913 Porez na dobit društava za osiguranje imovine i lica	2.651.042	4.443.236	67,60%	1.792.194
711914 Porez na dobit društava za reosiguranje imovine i lica	15.998	169.258	958,00%	153.260
711915 Porez na dobit pravnih lica iz oblasti elektroprivrede	17.765.326	1.770.144	-90,04%	-15.995.182
711916 Porez na dobit pravnih lica iz oblasti pošte i telekomunikacija	10.751.371	7.845.667	-27,03%	-2.905.704
711917 Porez na dobit pravnih lica iz oblasti igara na sreću	10.703.214	5.109.085	-52,27%	-5.594.129
711918 Porez po odbitku	18.897.200	12.668.022	-32,96%	-6.229.178
711919 Ostali porezi na dobit pojedinca i preduzeća	2.530.396	1.485.037	-41,31%	-1.045.359
UKUPNO:	99.412.070	80.984.375	-18,54%	-18.427.695

Izvor: Federalno ministarstvo finansija

U strukturi naplaćenih prihoda od poreza na dobit u kantonalne budžete, uplaćene akontacije po osnovu poreza na dobit iznose 250,4 mil. KM i manje su za 3,5% ili za 9,2 mil. KM u odnosu na 2019. godinu, dok su prihodi od poreza po odbitku naplaćeni u iznosu od 24,1 mil. KM i manji su za 17,6% ili za 5,1 mil. KM.

Tabela 10: Struktura uplata poreza na dobit kantonalne budžete • 2020/2019

VRSTA UPLATE	2019	2020	2020/2019	2020-2019
Kantoni				
711211 Porez na dobit	259.586.882	250.403.176	-3,54%	-9.183.706
711212 Porez po odbitku	29.281.493	24.127.714	-17,60%	-5.153.779
UKUPNO:	288.868.375	274.530.890	-4,96%	-14.337.485

Izvor: Federalno ministarstvo finansija

Najveće procentualno smanjenje u naplati prihoda od poreza na dobit od 37,12% u 2020. godini bilježi Kanton 10, dok je najveće smanjenje u apsolutnom iznosu od 9,4 mil. KM zabilježeno u Zeničko-dobojskom kantonu.

Pozitivan trend naplate ovih prihoda zabilježen je u: Unsko-sanskom kantonu, Tuzlanskom kantonu, Bosansko-podrinjskom kantonu i Zapadnohercegovačkom kantonu. Od navedenih, najveći procentualni rast od 11,7% bilježi Unsko-sanski kanton, dok je najveći rast u apsolutnom iznosu od 1,9 mil. KM zabilježen u Zapadnohercegovačkom kantonu.

2.1.3. Porez na dohodak

Oporezivanje dohotka od nesamostalne i samostalne djelatnosti, dohotka od imovine i imovinskih prava, ulaganja kapitala i dobitaka ostvarenih sudjelovanjem u nagradnim igrama i igrama na sreću propisano je Zakonom o porezu na dohodak⁹, dok je pripadnost prihoda naplaćenih po ovom osnovu također regulisana Zakonom o pripadnosti javnih prihoda u Federaciji Bosne i Hercegovine. U skladu sa navedenim, od ukupno naplaćenih prihoda po osnovu poreza na dohodak, općinama/gradovima pripada minimalno 34,46%, odnosno 1,79% kada je riječ o općinama u Kantonu Sarajevo, a kantoni u skladu sa svojim propisima iz oblasti pripadnosti i raspodjele javnih prihoda mogu izvršiti raspodjelu većeg iznosa od minimalno propisanog općinama/gradovima u svom sastavu.

U 2020. godini na teritoriji Federacije BiH ukupno je naplaćeno 419,5 mil. KM prihoda po osnovu poreza na dohodak, što je za -0,61% ili za 2,6 mil. KM manje u odnosu na ostvarenje zabilježeno u 2019. godini.

Rast nivoa isplaćene bruto plaće u Federaciji BiH u 2020. godini jednim dijelom kompenzirao je gubitke u naplati javnih prihoda proizašlih iz ostvarenog dohotka, nastale porastom nezaposlenosti, uslijed pandemije. Također, mjere Vlade Federacije BiH za subvencioniranje uplata obaveznih doprinosa ekonomski pogođenih subjekata, kao i mjere finansiranja minimalne plaće od strane većeg broja kantonalnih vlada, dijelom su uspjele zaštititi visinu i redovitost isplaćenog dohotka, što se odrazilo i na nivo naplate ovih prihoda. Tokom 2020. godine naplaćen je i dio dugovanja po osnovu poreza na dohodak za ranije periode.

Tabela 11: Naplata poreza na dohodak u Federaciji BiH • 2020/2019

KANTON	2019	2020	2020/2019	2020-2019
UNSKO-SANSKI KANTON	27.658.858	26.717.983	-3,40%	-940.875
POSAVSKI KANTON	4.744.353	4.668.706	-1,59%	-75.647
TUZLANSKI KANTON	66.876.503	70.277.171	5,08%	3.400.668
ZENIČKO-DOBOJSKI KANTON	53.368.485	52.498.674	-1,63%	-869.810
BOSANSKO-PODRINJSKI KANTON	5.494.131	5.371.207	-2,24%	-122.924
SREDNJOBOSANSKI KANTON	29.842.150	29.488.450	-1,19%	-353.700
HERCEGOVAČKO-NERETVANSKI KANTON	48.108.999	45.670.144	-5,07%	-2.438.855
ZAPADNOHERCEGOVAČKI KANTON	15.369.910	15.120.277	-1,62%	-249.632
KANTON SARAJEVO	162.859.529	161.720.801	-0,70%	-1.138.728
KANTON 10	7.778.138	8.007.427	2,95%	229.289
UKUPNO:	422.101.055	419.540.840	-0,61%	-2.560.215

Izvor: Federalno ministarstvo finansija

Posmatrajući ukupnu naplatu poreza na dohodak po kvartalima, u prvom kvartalu 2020. godine (Q1), nastavljen je pozitivan trend ostvarenja, kontinuirano bilježen zadnjih nekoliko godina, te su ovi prihodi u odnosu na isti period 2019. godine bili veći za 4,7%.

Zatvaranje ekonomije i privremena zabrana rada pojedinih djelatnosti, radi suzbijanja negativnog epidemiološkog utjecaja pandemije po zdravlje stanovništva, u drugom kvartalu 2020. godine (Q2) doveli su do smanjenja broja zaposlenih, a time i značajnog smanjenja u

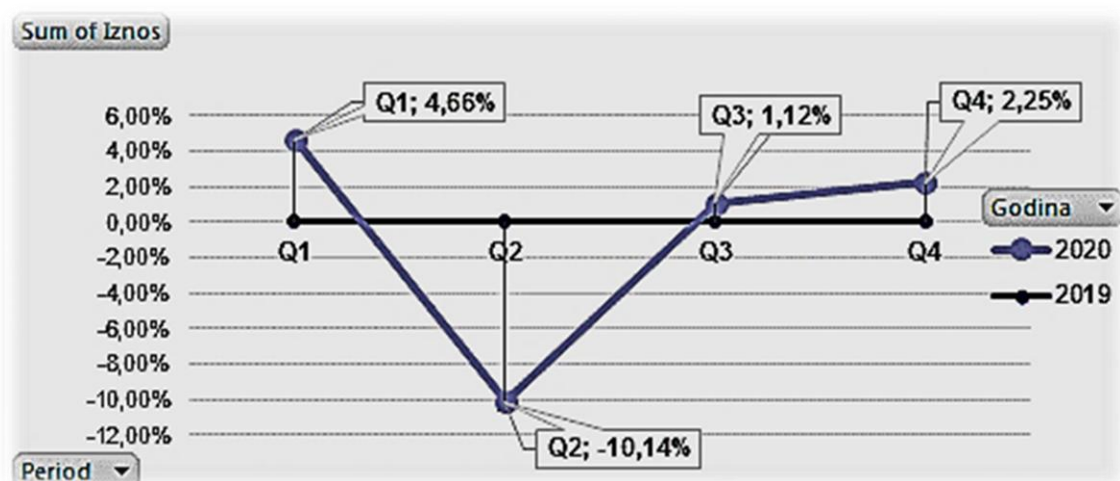
⁹ („Službene novine Federacije BiH“, br. 10/08, 9/10, 44/11, 7/13 i 65/13)

naplati prihoda od poreza na dohodak, koji su u poređenju sa drugim kvartalom 2019. godine bili manji za 10,14%.

Djelimičnim popuštanjem restriktivnih mjera u mjesecu maju, počinje postepeni djelimični oporavak tržišta rada, ali sa još uvijek zadržanim negativnim trendom unutar djelatnosti direktno ili indirektno vezane za sektor turizma i sl. Uz implementaciju već spomenutih mjera ublažavanja negativnih posljedica, u trećem kvartalu 2020. godine (Q3) prihodi od poreza na dohodak ponovo uspostavljaju pozitivan tok kretanja, te su u poređenju sa istim kvartalom uporedne 2019. godine veći za 1,1%.

U četvrtom kvartalu 2020. godine (Q4) prihodi od poreza dohodak su u odnosu na isti period 2019. godine bili veći za 2,25%, čime je nastavljen pozitivan tok kretanja. Iskazani rast jednim dijelom je generisan i uplatama po osnovu dugovanja za obaveze iz ranijih godina, ali je četvrti kvartal obilježen i rastom tekućih uplata od strane obveznika.

Grafikon 4: Razlika u naplati poreza na dohodak po kvartalima (% i KM) • 2020/2019



Izvor: Federalno ministarstvo finansija

U strukturi naplate poreza na dohodak najveći dio od 79,64% odnosi se na uplate poreza na dohodak fizičkih lica iz nesamostalne djelatnosti. Prihodi od poreza na dohodak po osnovu ovog izvora, prateći ranije prezentirana dešavanja u 2020. godini, i pored negativnih ekonomskih učinaka pandemije zadržali su pozitivan trend kretanja, te su ostvareni u ukupnom iznosu od 334,1 mil. KM sa rastom od 2,17% ili za 7,1 mil. KM.

Značajan procentualni rast zabilježen je i u naplati poreza na dohodak od imovine i imovinskih prava, te poreza na dohodak od ulaganja kapitala, ali obzirom da ove kategorije u ukupnoj naplati poreza na dohodak, zajedno uzimaju ispod 1,5% učešća, ostvareni rast, iskazan u apsolutnom iznosu nije toliko visok (<0,25 mil. KM).

U 2020. godini, do najvećeg smanjenja u naplati, kako u procentualnm, tako i u apsolutnom iznosu, došlo je u kategoriji poreza na dohodak na dobitke od nagradnih igara i igara na sreću. Ovi prihodi naplaćeni su u iznosu od 18,2 mil. KM i manji su za 15,7% ili za 3,4 mil. KM.

Značajno smanjenje od 15,63% ili za 2,6 mil. KM zabilježeno je i u naplati poreza na dohodak od samostalne djelatnosti, što je očekivani gubitak budžetskih prihoda u korist zaštite poreznih

obveznika čija je samostalna djelatnost koju obavljaju značajno pogođena utjecajem pandemije, te im je u skladu sa Zakonom o ublažavanju negativnih ekonomskih posljedica¹⁰ bila omogućena privremena obustava plaćanja akontacije poreza na dohodak od samostalne djelatnosti za 2020. godinu.

Tabela 12: Struktura uplata poreza na dohodak • 2020/2019

VRSTA UPLATE	2019	2020	2020/2019	2020-2019
716111 Porez na dohodak fizičkih lica od nesamostalne djelatnosti	327.037.633	334.140.866	2,17%	7.103.234
716112 Porez na dohodak fizičkih lica od samostalne djelatnosti	16.767.461	14.146.354	-15,63%	-2.621.108
716113 Porez na dohodak fizičkih lica od imovine i imovinskih prava	5.659.868	5.816.974	2,78%	157.106
716114 Porez na dohodak fizičkih lica od ulaganja kapitala	169.426	252.439	49,00%	83.013
716115 Porez na dohodak fizičkih lica na dobitke od nagradnih igara i igara na sreću	21.649.489	18.244.588	-15,73%	-3.404.901
716116 Porez na dohodak od drugih samostalnih djelatnosti	35.011.561	31.663.565	-9,56%	-3.347.996
716117 Porez na dohodak po konačnom obračunu	15.805.617	15.276.053	-3,35%	-529.564
UKUPNO:	422.101.055	419.540.840	-0,61%	-2.560.215

Izvor: Federalno ministarstvo finansija

Prateći po kantonima, rast naplate ukupnih prihoda po osnovu poreza na dohodak u 2020. godini ostvaren je u Tuzlanskom kantonu i Kantonu 10, dok je najveći pad ovih prihoda zabilježen u Hercegovačko-neretvanskom kantonu.

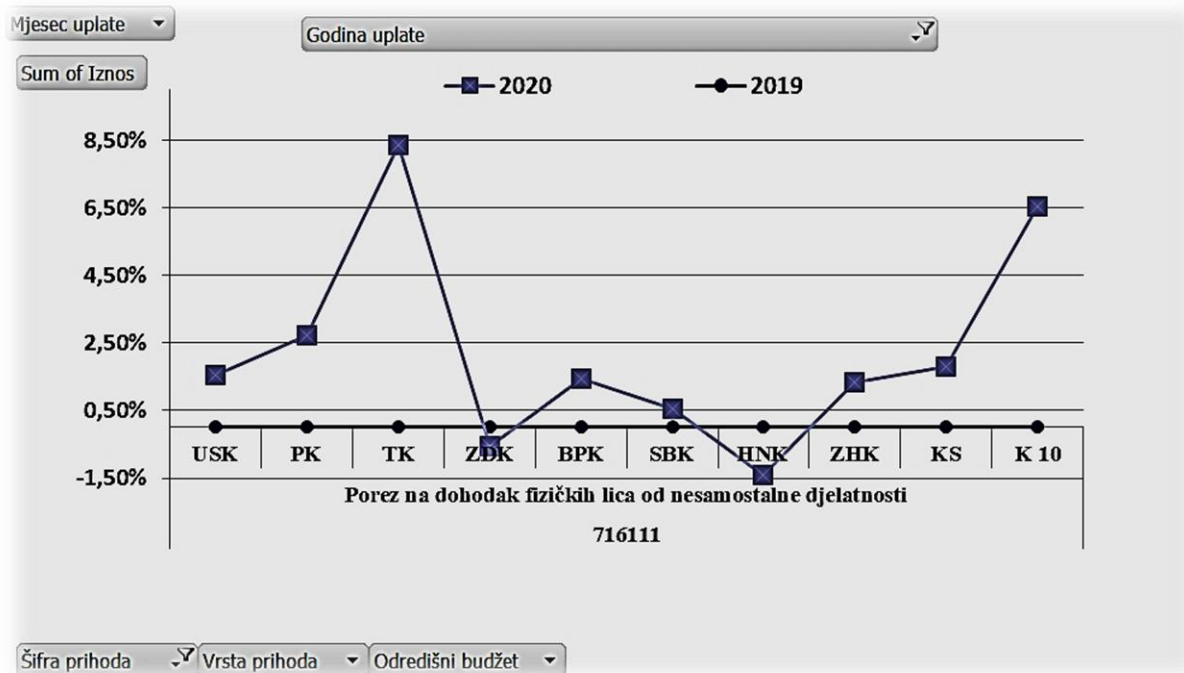
Ako sagledamo samo uplate po osnovu poreza na dohodak od nesamostalne djelatnosti, koje uzimaju najveće učešće u ukupnom ostvarenju, po kantonima, evidentno je zadržavanje pozitivnog trenda kretanja u skoro svim kantonima.

Najveći i procentualni i apsolutni rast ovih prihoda ostvaren je u Tuzlanskom kantonu (8,36% ili za 4,4 mil. KM) koji je dijelom generisan i uplatama dugovanja po obavezama iz ranijih godina .

Najveći pad naplate prihoda od poreza na dohodak od nesamostalne djelatnosti zabilježen je u Hercegovačko-neretvanskom kantonu (-1,42% ili -0,5 mil. KM), a negativan trend bilježi još samo Zeničko-dobojski kanton (-0,54% ili -0,3 mil. KM)

Najviši iznos naplate poreza na dohodak od nesamostalne djelatnosti, shodno veličini kantona, broju zaposlenih lica i ostalim faktorima koji utiču na nivo ostvarenog dohotka, kao i ranijih godina ostvaren je u Kantonu Sarajevo u iznosu od 128,8 mil. KM, dok je najniži iznos od 3,4 mil. KM naplaćen u Posavskom kantonu.

¹⁰ („Službene novine Federacije BiH“, broj: 28/20)

Grafikon 5: Razlika u naplati poreza na dohodak od nesamostalne djelatnosti po kantonima (%) • 2020/2019

Izvor: Federalno ministarstvo finansija

2.1.4. Porezi na posjedovanje i promet imovinom

Naplata prihoda koji se odnose na oporezivanje posjedovanja i prometa imovinom, a uključuju: porez na imovinu, porez na naslijeđe i poklone, te porez na promet nepokretnosti, u Federaciji BiH je trenutno regulisana kantonalnim zakonima i propisima jedinica lokalne samouprave. Uplata navedenog vrši se u korist računa javnih prihoda kantona, dok se od ukupno naplaćenog iznosa dio prihoda usmjerava u općinske/gradske budžete, shodno omjerima propisanim od strane svakog kantona.

POREZ NA IMOVINU

U 2020. godini u Federaciji BiH naplaćeno je nešto više od 34 mil. KM prihoda po osnovu poreza na imovinu, što odražava smanjenje od 5,6% ili za nešto više od 2 mil. KM u poređenju sa 2019. godinom.

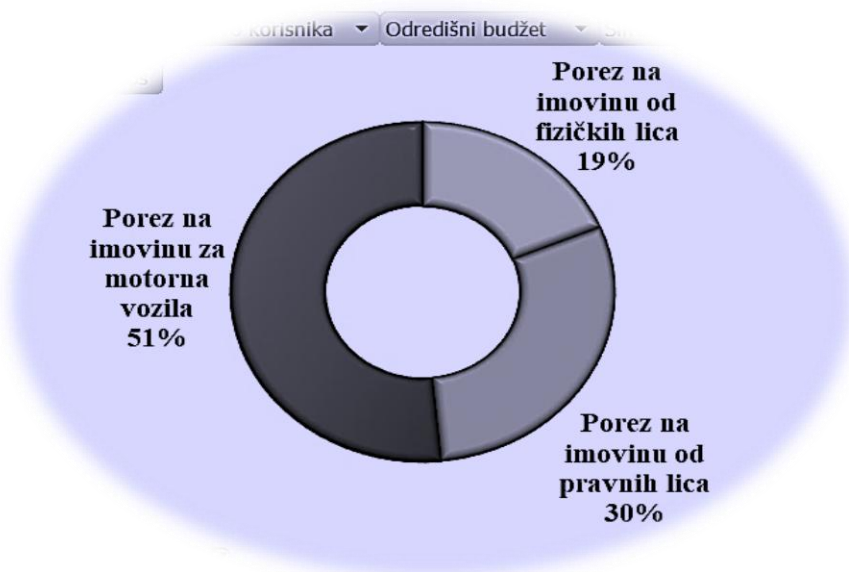
Pozitivan trend naplate ovih prihoda zabilježen je u Hercegovačko-neretvanskom kantonu (2% ili 0,05 mil. KM) i u Unsko-sanskom kantonu (0,8% ili 0,02 mil. KM). Najveće procentualno smanjenje (-18,2%) zabilježeno je u Bosansko-podrinjskom kantonu, dok je najveće smanjenje u apsolutnom iznosu (-8,1% ili -1,6 mil. KM) zabilježio Kanton Sarajevo.

Tabela 13: Naplata poreza na imovinu u Federaciji BiH • 2020/2019

KANTON	2019	2020	2020/2019	2020-2019
UNSKO-SANSKI KANTON	2.584.371	2.604.990	0,80%	20.618
POSAVSKI KANTON	96.965	93.049	-4,04%	-3.917
TUZLANSKI KANTON	4.093.637	3.952.947	-3,44%	-140.690
ZENIČKO-DOBOJSKI KANTON	2.315.227	2.289.079	-1,13%	-26.148
BOSANSKO-PODRINJSKI KANTON	364.805	298.270	-18,24%	-66.535
SREDNJOBOSANSKI KANTON	3.271.427	3.147.217	-3,80%	-124.210
HERCEGOVAČKO-NERETVANSKI KANTON	2.450.963	2.501.098	2,05%	50.135
ZAPADNOHERCEGOVAČKI KANTON	927.959	826.795	-10,90%	-101.164
KANTON SARAJEVO	19.473.807	17.896.623	-8,10%	-1.577.184
KANTON 10	509.376	470.522	-7,63%	-38.854
UKUPNO:	36.088.537	34.080.589	-5,56%	-2.007.948

Izvor: Federalno ministarstvo finansija

U strukturi naplate, najviše prihoda (51%) prikupljeno je po osnovu poreza na imovinu za posjedovanje motornog vozila.

Grafikon 6: Struktura uplata poreza na imovinu u 2020. godini

Izvor: Federalno ministarstvo finansija

POREZ NA POKLON I NASLIJEĐE

Naplata prihoda po osnovu poreza na poklon i naslijeđe u 2020. godini u Federaciji BiH iznosila je 2,9 mil. KM i u odnosu na 2019. godinu manja je za 13,6% ili za približno pola miliona KM.

Tabela 14: Naplata poreza na poklon i naslijeđe u Federaciji BiH • 2020/2019

KANTON	2019	2020	2020/2019	2020-2019
UNSKO-SANSKI KANTON	156.350	138.312	-11,54%	-18.038
POSAVSKI KANTON	25.404	24.535	-3,42%	-869
TUZLANSKI KANTON	394.628	305.982	-22,46%	-88.646
ZENIČKO-DOBOJSKI KANTON	400.253	297.275	-25,73%	-102.978
BOSANSKO-PODRINJSKI KANTON	3.464	3.949	14,02%	486
SREDNJOBOSANSKI KANTON	337.634	303.775	-10,03%	-33.859
HERCEGOVAČKO-NERETVANSKI KANTON	163.991	146.129	-10,89%	-17.861
ZAPADNOHERCEGOVAČKI KANTON	56.104	48.992	-12,67%	-7.111
KANTON SARAJEVO	1.778.509	1.577.252	-11,32%	-201.258
KANTON 10	1.148	18.863	1542,95%	17.715
UKUPNO:	3.317.484	2.865.064	-13,64%	-452.420

Izvor: Federalno ministarstvo finansija

Kada je riječ o ovoj kategoriji prihoda, potrebno je ipak imati u vidu da je, uzimajući u obzir osnov plaćanja, odnosno prirodu ovog poreza, teško uspostaviti punu uporedivost trendova kretanja.

POREZ NA PROMET NEPOKRETNOSTI

Prihodi od poreza na promet nepokretnosti u 2020. godini naplaćeni su ukupnom iznosu od približno 61,7 mil. KM, što je za 7,9% ili za 5,3 mil. KM manje u odnosu na izvršenje zabilježeno u 2019. godini. Rast u naplati ovih prihoda zabilježen je samo u Hercegovačko-neretvanskom kantonu (4,62% ili 0,3 mil. KM). Najveće procentualno smanjenje od preko 50% bilježi Posavski kanton, dok najveće smanjenje u apsolutnom iznosu, preko 2 mil. KM, bilježi Tuzlanski kanton.

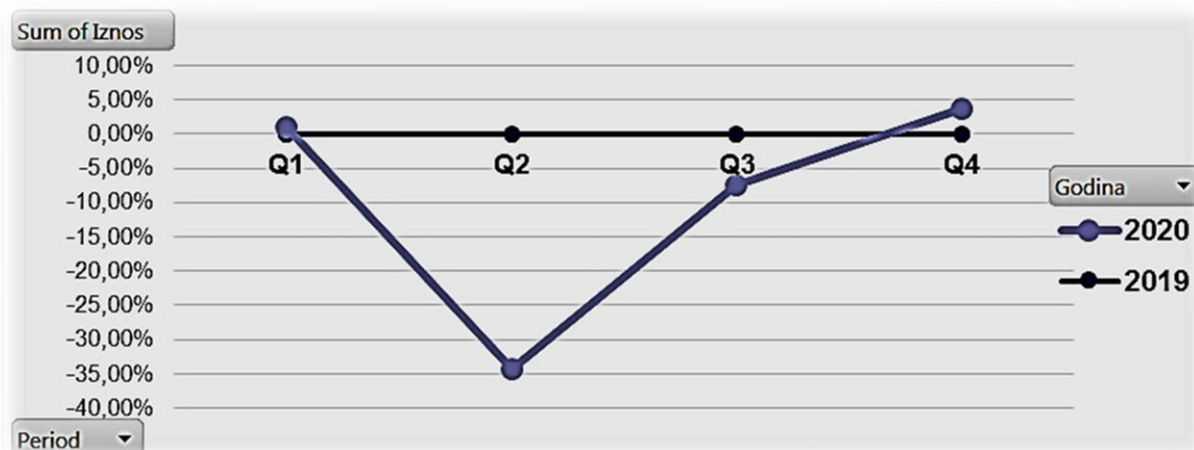
Tabela 15: Naplata poreza na promet nepokretnosti u Federaciji BiH • 2020/2019

KANTON	2019	2020	2020/2019	2020-2019
UNSKO-SANSKI KANTON	4.423.737	3.519.582	-20,44%	-904.156
POSAVSKI KANTON	500.992	246.278	-50,84%	-254.714
TUZLANSKI KANTON	9.571.193	7.498.248	-21,66%	-2.072.946
ZENIČKO-DOBOJSKI KANTON	6.840.023	5.410.138	-20,90%	-1.429.885
BOSANSKO-PODRINJSKI KANTON	317.558	222.676	-29,88%	-94.882
SREDNJOBOSANSKI KANTON	3.967.627	3.559.602	-10,28%	-408.026
HERCEGOVAČKO-NERETVANSKI KANTON	6.643.479	6.950.416	4,62%	306.937
ZAPADNOHERCEGOVAČKI KANTON	1.776.388	1.469.097	-17,30%	-307.291
KANTON SARAJEVO	32.358.037	32.260.859	-0,30%	-97.178
KANTON 10	568.134	556.462	-2,05%	-11.672
UKUPNO:	66.967.169	61.693.357	-7,88%	-5.273.812

Izvor: Federalno ministarstvo finansija

Kada ukupno ostvarenje prihoda od poreza na promet nepokretnosti sagledamo kvartalno tokom 2020. godine, nakon nastavka pozitivnog trenda naplate u prvom kvartalu 2020. godine (Q1), prenesenog iz 2019. godine, vidan je negativan ekonomski učinak pandemije na prometovanje nekretninama, najizraženije reflektovan na nivo naplate ovog poreza u drugom kvartalu (Q2). Tada su ostvareni prihodi po osnovu poreza na promet nepokretnosti bili manji za preko 34% u poređenju sa istim kvartalom prethodne godine. Negativan trend djelimično je nastavljen i tokom trećeg kvartala (Q3) u kojem je naplata ovih prihoda bila manja za 7,4% u odnosu na isti period 2019. godine. Krajem godine, u četvrtom kvartalu (Q4) dolazi do blagog oporavka, te ukupna kvartalna naplata prihoda od poreza na promet nepokretnosti bilježi rast od 3,6% u uporedbi sa istim periodom 2019. godine.

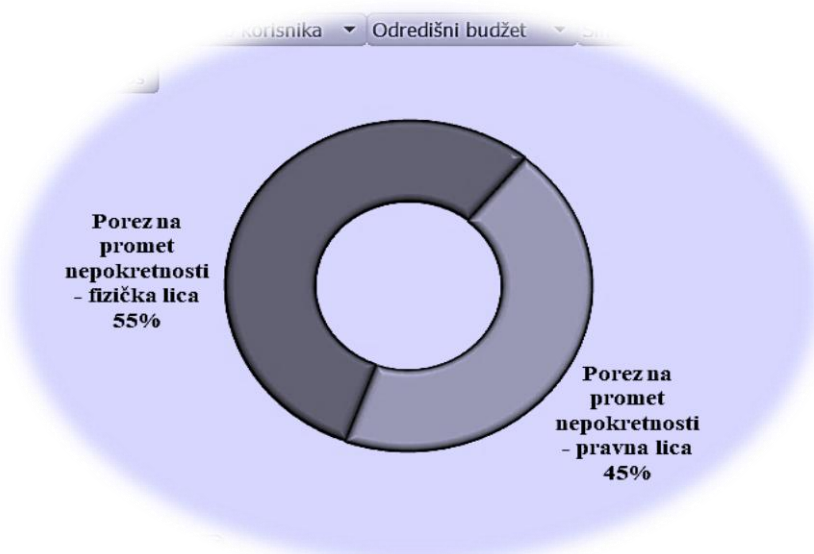
Grafikon 7: Razlika u naplati poreza na promet nepokretnosti po kvartalima (%) ▪ 2020/2019



Izvor: Federalno ministarstvo finansija

Od ukupno prikupljenog iznosa prihoda od poreza na promet nepokretnosti u 2020. godini, 55% naplaćeno je od strane fizičkih lica, dok su ostatak od 45% uplatila pravna lica.

Grafikon 8: Struktura uplata poreza na promet nepokretnosti u 2020. godini



Izvor: Federalno ministarstvo finansija

2.2. Doprinosi

Prihodi po osnovu obaveznih socijalnih doprinosa obuhvataju: doprinose za penzijsko i invalidsko osiguranje, doprinose za zdravstveno osiguranje i doprinose za osiguranje od nezaposlenosti. Uplata doprinosa za penzijsko i invalidsko osiguranje od 2020. godine, uključivanjem Federalnog zavoda za penzijsko i invalidsko osiguranje u okvir Jedinog računa trezora FBiH, vrši se u korist budžeta Federacije BiH, dok se uplate doprinosa za zdravstveno osiguranje i uplate doprinosa za osiguranje od nezaposlenosti vrše u korist vanbudžetskih fondova (zavoda za zdravstveno osiguranje, odnosno zavoda/službi za zapošljavanje).

Negativna implikacija pandemije na tržište rada i održivost postignutog nivoa prosječnog dohotka prije pandemije, posljedičnim slijedom je dovela i do smanjenja naplate obaveznih socijalnih doprinosa. Tako, u 2020. godini ukupno naplaćeni doprinosi iznosili su 3.641,4 mil. KM i manji su za 0,7% ili za 24,5 mil. KM u uporedbi sa naplatom iz 2019. godine. U strukturi navedenog, iznos od 89,8 mil. KM odnosi se na subvencije isplaćene iz budžeta Federacije, za zaposlenike poslovnih subjekata i samostalne poduzetnike, čija je poslovna aktivnost narušena pandemijom, a koji su ispunili uslove u skladu sa odredbama Zakona o ublažavanju negativnih ekonomskih posljedica.

Tabela 16: Naplata ukupnih obaveznih socijalnih doprinosa u Federaciji BiH • 2020/2019

VRSTA PRIHODA	PERIOD			
	2019	2020	% promjene	Razlika
DOPRINOSI	3.665.911.042	3.641.449.145	-0,67	-24.461.896
1. Doprinosi za penzijsko i invalidsko osiguranje	2.035.707.968	2.022.702.138	-0,64	-13.005.830
2. Doprinosi za zdravstveno osiguranje	1.461.137.775	1.450.585.121	-0,72	-10.552.654
3. Doprinosi za osiguranje od nezaposlenosti	169.065.299	168.161.886	-0,53	-903.413

Izvor: Federalno ministarstvo finansija

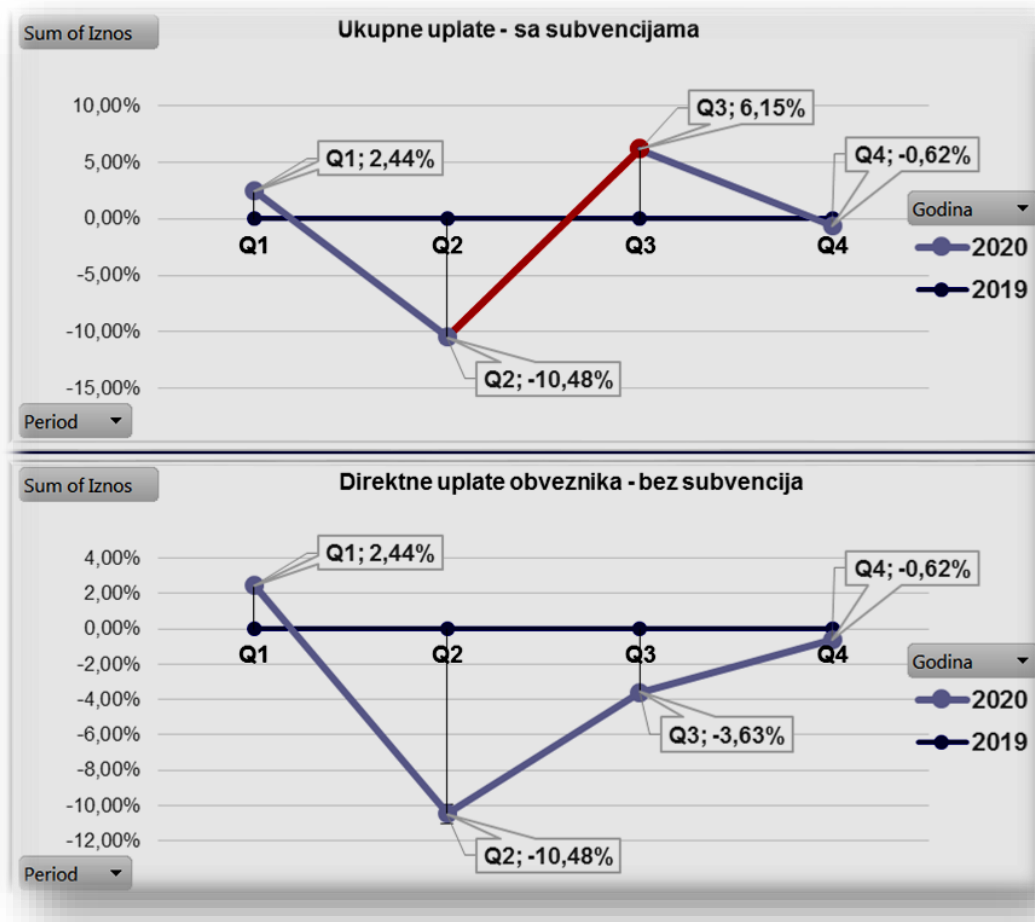
Isplaćenim subvencijama za obavezne doprinose, ukupno godišnje smanjenje naplate ove kategorije prihoda u 2020. godini, u odnosu na 2019. godinu, ublaženo je za 2,4 procentna poena.

Prateći trend kretanja kvartalno tokom godine, u prvom kvartalu 2020. godine (Q1) vidan je nastavak rasta naplate obaveznih socijalnih doprinosa, koji je bio kontinuirano prisutan zadnjih nekoliko godina. U drugom kvartalu (Q2) dolazi do značajnog pada naplate, koja je u poređenju sa istim kvartalom 2019. godine bila manja za skoro 10,5%.

Tokom trećeg kvartala (Q3) dolazi do implementacije vladinih interventnih mjera i uplate subvencija u ukupnom iznosu od 89,8 mil. KM, kako je već prethodno navedeno. Tako, ukupna naplata za ovaj kvartal bilježi rast od 6,1% u odnosu na treći kvartal 2019. godine (crveni dio krivulje na narednom grafikonu). Obzirom da su se uplaćene subvencije u trećem kvartalu odnosile na obaveze po osnovu doprinosa za mjesec: april, maj i juni (prelijevanje uplata do kojih je trebalo doći u Q2), uporedivost Q3 2020 sa Q3 2019 nije u potpunosti relevantna. Iz tog razloga, u drugom dijelu narednog grafikona može se vidjeti dinamika naplate prihoda po osnovu doprinosa bez subvencioniranog dijela, sa uključenim samo direktnim tekućim uplatama od strane obveznika. Prateći tok kretanja, nakon značajnog smanjenja u Q2 2020, vidan je

neprekidan postepeni rast naplate, da bi se u četvrtom kvartalu (Q4) naplaćeni ukupni doprinosi značajno približili nivou ostvarenja iz istog kvartala 2019. godine.

Grafikon 9: Razlika u naplati ukupnih obaveznih doprinosa po kvartalima (%) ▪ 2020/2019



Izvor: Federalno ministarstvo finansija

Od navedenog iznosa ukupnih uplata doprinosa, **doprinosi za penzijsko i invalidsko osiguranje**, zajedno sa subvencioniranim dijelom, iznose 2.022,7 mil. KM i u uporedbi sa naplatom iz 2019. godine manji su za 0,6% ili za nešto više od 13 mil. KM.

Ostvareni prihodi od **doprinosa za zdravstveno osiguranje**, sa uključenim sredstvima subvencija, iznose 1.450,6 mil. KM i manji su za 0,7% ili za 10,5 mil. KM u odnosu na 2019. godinu.

U nastavku je dat pregled naplate doprinosa za zdravstveno osiguranje po vanbudžetskim fondovima pojedinačno.

Tabela 17: Naplata doprinosa za zdravstveno osiguranje po korisnicima ▪ 2020/2019

KORISNIK	2019	2020	2020/2019	2020-2019
Vanbudžetski fondovi - zdravstvo	1.461.137.775	1.450.585.121	-0,72%	-10.552.654
Zavod zdravstvenog osiguranja i reosiguranja FBiH	150.325.056	148.801.528	-1,01%	-1.523.528
ZZO UNSKO-SANSKI KANTON	89.113.069	88.273.385	-0,94%	-839.683
ZZO POSAVSKI KANTON	13.988.718	13.975.424	-0,10%	-13.295
ZZO TUZLANSKI KANTON	246.818.021	252.053.367	2,12%	5.235.346
ZZO ZENIČKO-DOBOJSKI KANTON	192.763.256	183.044.590	-5,04%	-9.718.665
ZZO BOSANSKO-PODRINJSKI KANTON	18.061.971	17.661.051	-2,22%	-400.920
ZZO SREDNJOBOSANSKI KANTON	107.101.960	105.934.818	-1,09%	-1.167.142
ZZO HERCEGOVAČKO-NERETVANSKI KANTON	141.223.170	137.185.504	-2,86%	-4.037.665
ZZO ZAPADNOHERCEGOVAČKI KANTON	49.562.825	50.555.107	2,00%	992.282
ZZO KANTON SARAJEVO	424.572.633	423.257.069	-0,31%	-1.315.564
ZZO KANTON 10	27.607.096	29.843.278	8,10%	2.236.182
UKUPNO:	1.461.137.775	1.450.585.121	-0,72%	-10.552.654

Izvor: Federalno ministarstvo finansija
(Značenje kratice: ZZO – zavod zdravstvenog osiguranja)

Naplaćeni prihodi od **doprinosa za osiguranje od nezaposlenosti**, zajedno sa sredstvima subvencija, iznose 168,2 mil. KM i manji su za 0,5% ili za 0,9 mil. KM u uporedbi sa naplatom iz 2019. godine.

U nastavku je dat pregled naplate doprinosa za osiguranje od nezaposlenosti po vanbudžetskim fondovima pojedinačno.

Tabela 18: Naplata doprinosa za osiguranje od nezaposlenosti po korisnicima ▪ 2020/2019

KORISNIK	2019	2020	2020/2019	2020-2019
Vanbudžetski fondovi - zapošljavanje	169.065.299	168.161.886	-0,53%	-903.413
Federalni zavod za zapošljavanje	50.893.084	50.938.886	0,09%	45.802
SZ UNSKO-SANSKI KANTON	8.026.574	7.981.696	-0,56%	-44.878
SZ POSAVSKI KANTON	1.242.830	1.238.355	-0,36%	-4.476
SZ TUZLANSKI KANTON	21.507.622	22.082.604	2,67%	574.982
SZ ZENIČKO-DOBOJSKI KANTON	17.485.634	16.523.212	-5,50%	-962.423
SZ BOSANSKO-PODRINJSKI KANTON	1.612.546	1.605.438	-0,44%	-7.108
SZ SREDNJOBOSANSKI KANTON	10.192.482	9.872.407	-3,14%	-320.075
SZ HERCEGOVAČKO-NERETVANSKI KANTON	12.373.302	12.418.703	0,37%	45.400
SZ ZAPADNOHERCEGOVAČKI KANTON	4.502.973	4.612.731	2,44%	109.758
SZ KANTON SARAJEVO	38.634.692	38.390.964	-0,63%	-243.728
SZ KANTON 10	2.593.559	2.496.891	-3,73%	-96.668
UKUPNO:	169.065.299	168.161.886	-0,53%	-903.413

Izvor: Federalno ministarstvo finansija
(Značenje kratice: SZ – služba za zapošljavanje)

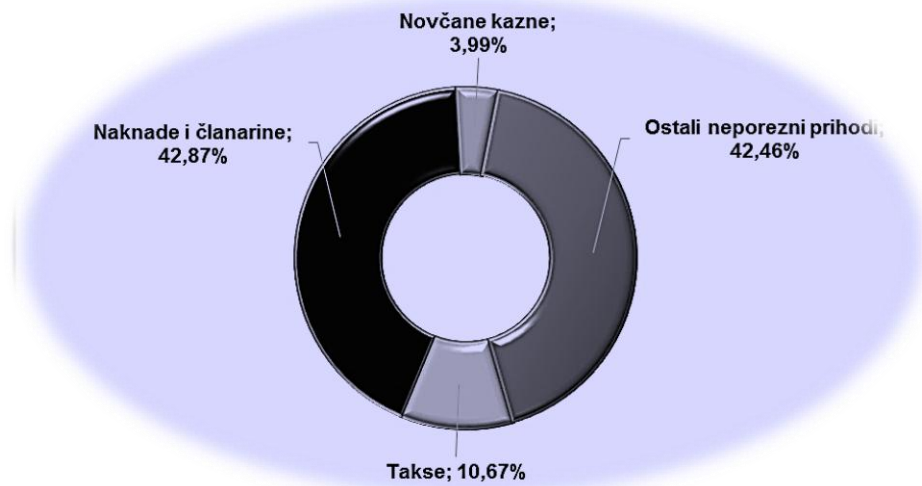
2.3. Neporezni prihodi

Plaćanje različitih kategorija neporeznih prihoda na teritoriji Federacije BiH vrši se u skladu sa legislativom donesenom od strane Federacije BiH, kantona i jedinica lokalne samouprave, što u najvećoj mjeri određuje i njihovu budžetsku pripadnost, izuzev pojedinih vrsta dijeljenih neporeznih prihoda, koji su ustanovljeni na nivou Federacije BiH, a čija raspodjela se vrši između više korisnika javnih prihoda, shodno materijalnim propisima koji ih uređuju.

Neporezni prihodi u ovom konsolidiranom izvještaju obuhvataju: takse, naknade i članarine, novčane kazne i ostale neporezne prihode. Kategorija ostalih neporeznih prihoda odnosi se uglavnom na prihode koje korisnici ostvaruju od finansijske i nematerijalne imovine, iz vlasništva nad materijalnom imovinom, prihode od pružanja javnih usluga i neplanirane uplate prihoda po različitim osnovama (povrati prihoda, donacije i sl.), kao i transfere podrške i namjenske transfere i grantove, izuzev transfera i grantova drugim nivoima vlasti i fondovima obuhvaćenim konsolidacijom.

Ukupna naplata neporeznih prihoda u Federaciji BiH u 2020. godini, kako je navedeno u prvom dijelu, iznosila je 1.116,7 mil. KM i manja je za 2,3% ili za 26,7 mil. KM u odnosu na ostvarenje iz 2019. godine. Najviše neporeznih prihoda na prostoru Federacije BiH prikupljeno je po osnovu različitih naknada i članarina, a najmanje po osnovu naplaćenih novčanih kazni.

Grafikon 10: Struktura naplaćenih neporeznih prihoda u Federaciji BiH u 2020. godini



Izvor: Federalno ministarstvo finansija

2.2.1. Takse

Ova kategorija uključuje: administrativne, sudske i komunalne takse, koje naplaćuju različiti nivoi vlasti u Federaciji BiH, prihode od boravišne takse i prihode od posebnih - ostalih taksi (putničke avio takse, taksa za uspostavu rezervi naftnih derivata i taksa za izmirenje duga za isporuku prirodnog gasa).

Ukupni prihodi po osnovu taksi u Federaciji BiH u 2020. godini naplaćeni su u iznosu od 119,2 mil. KM i manji su za 12,6% ili za 17,1 mil. KM u odnosu na 2019. godinu.

Najveći procentualni pad naplate zabilježen je kod prihoda od boravišne takse. Ovi prihodi u 2020. godini ostvareni su u iznosu od 0,7 mil. KM i manji su za skoro 79% ili za 2,7 mil. KM u odnosu na naplatu iz 2019. godine. Slijedi ih naplata putničkih avio taksi, ostvarenih u iznosu od od 2,8 mil. KM i manjih za 70,3% ili za 6,7 mil. KM. Imajući u vidu osnov plaćanja obje navedene takse, ovakav rezultat u naplati u potpunosti je očekivan zbog značajno narušenog odvijanja aktivnosti unutar turističkog sektora, uslijed pandemije.

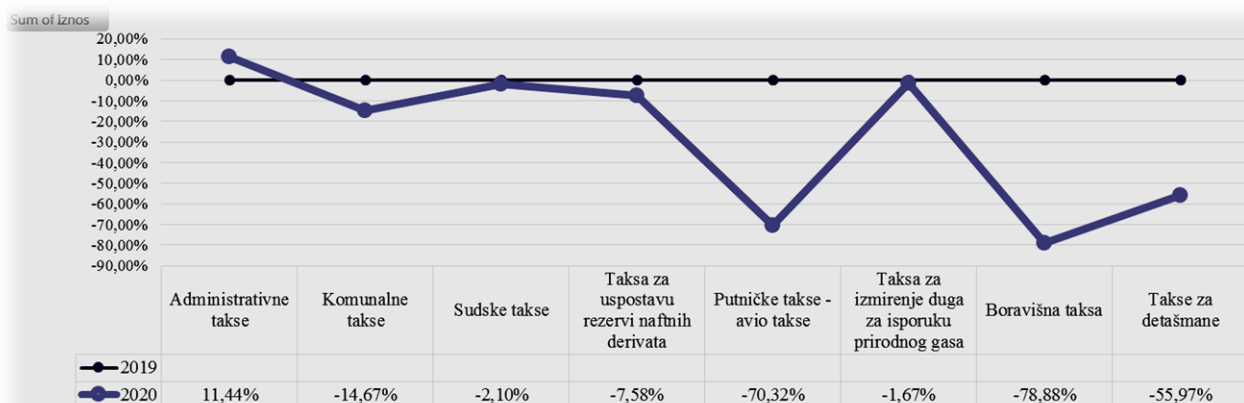
Značajnije procentualno smanjenje bilježi i naplata posebne takse za uspostavu rezervi naftnih derivata ostvarena u iznosu nešto većem od 9 mil. KM što je za 7,6% ili za 0,7 mil. KM manje u poređenju sa 2019. godinom.

Najveće smanjenje u apsolutnom iznosu u 2020. godini bilježi ukupna naplata komunalnih taski u Federaciji BiH, ostvarena u iznosu od 53,6 mil. KM i manja za 14,7% ili za 9,2 mil. KM.

Prihodi ostvareni po osnovu sudskih taksi u 2020. godini također su smanjeni. Nivo njihovog ostvarenja iznosio je 24,5 mil. KM i manji je za 2,1% ili za nešto više od pola miliona KM.

Rast naplate zabilježen je jedino kod prihoda ostvarenih po osnovu administrativnih taksi. U 2020. godini isti su iznosili nešto više od 27 mil. KM i veći su za 11,4% ili za 2,8 mil. KM u uporedbi sa 2019. godinom.

Grafikon 11: Razlika u naplati prihoda od taksi u Federaciji BiH (%) ▪ 2020/2019



VRSTA PRIHODA	2019	2020
Administrativne takse	24.247.433	27.022.423
Komunalne takse	62.789.097	53.579.458
Sudske takse	25.013.308	24.487.335
Taksa za uspostavu rezervi naftnih derivata	9.803.659	9.060.212
Putničke takse - avio takse	9.510.417	2.822.890
Taksa za izmirenje duga za isporuku prirodnog gasa	1.494.841	1.469.831
Boravišna taksa	3.440.109	726.723
Takse za detašmane	1.240	546
UKUPNO:	136.300.105	119.169.419

Izvor: Federalno ministarstvo finansija

2.2.2. Naknade i članarine

Ova kategorija uključuje prihode od naknada, naplaćenih po različitim osnovama i sa različitom namjenom, kao i prihode od članarina turističkim zajednicama i članarina obrtničkim komorama, koji se naplaćuju na prostoru Federacije BiH.

Ukupno prikupljeni prihodi od naknada i članarina u Federaciji BiH u 2020. godini iznose 478,8 mil. KM i manji su za 9,5% ili za 50,5 mil. KM u odnosu na 2019. godinu.

Najveći procentualni pad od 49,6% zabilježen je kod naknada iz oblasti veterinarstva i poljoprivrede, dok najveće smanjenje apsolutnom iznosu za nešto više od 20 mil. KM bilježe prihodi od naknada za zemljište, izgradnju i zauzimanje javnih prihoda.

Rast je zabilježen samo u naplati naknada za ceste, koje su 2020. godini veće za 0,81% ili za nešto više od pola miliona KM u poređenju sa 2019. godinom.

U nastavku je dat uporedni pregled naplate naknada i članarina 2020/2019. godina po vrstama, dok je naplata po korisnicima prikazana u okviru pojedinačnih tabelarnih pregleda, koji će biti dati u okviru Poglavlja 3.

Tabela 19: Naplata prihoda od naknada i članarina u Federaciji BiH ▪ 2020/2019

VRSTA PRIHODA	2019	2020	2020/2019	2020-2019
Naknade od priređivanja igara na sreću	31.332.726	25.169.655	-19,67%	-6.163.071
Vodne naknade	51.501.147	49.348.994	-4,18%	-2.152.153
Naknade za ceste	73.881.705	74.480.484	0,81%	598.779
Naknade za korištenje autocesta	36.825.522	32.461.107	-11,85%	-4.364.415
Naknade za tehnički pregled vozila	1.103.107	1.068.573	-3,13%	-34.534
Posebne naknade za zaštitu od prirodnih i drugih nesreća	27.810.333	27.360.647	-1,62%	-449.686
Naknade za vatrogastvo	732.073	754.578	3,07%	22.505
Naknade za zaštitu okoliša	25.508.409	23.445.848	-8,09%	-2.062.561
Naknade za korištenje šuma	23.541.794	17.101.125	-27,36%	-6.440.669
Naknade za zemljište, izgradnju i zauzimanje javnih površina	87.036.899	66.939.893	-23,09%	-20.097.007
Koncesione naknade	23.713.668	22.923.771	-3,33%	-789.897
Naknade iz oblasti veterinarstva i poljoprivrede	4.129.952	2.080.751	-49,62%	-2.049.202
Naknade iz oblasti vodenog prevoza	35.555	29.156	-18,00%	-6.400
Članarine turističkim zajednicama	6.360.367	4.487.745	-29,44%	-1.872.622
Članarine obrtničkih komora	724.499	699.435	-3,46%	-25.064
Ostale naknade	135.065.645	130.417.829	-3,44%	-4.647.816
UKUPNO:	529.303.403	478.769.589	-9,55%	-50.533.813

Izvor: Federalno ministarstvo finansija

2.2.3. Novčane kazne

Naplata ove kategorije prihoda vrši se u korist budžeta svih nivoa vlasti, u zavisnosti čijim propisima je uvedena.

Ukupni prihodi po osnovu novčanih kazni, naplaćenih na teritoriji Federacije BiH u 2020. godini iznose 44,6 mil. KM i manji su za 12,8% ili za 6,5 mil. KM u poređenju s naplatom iz 2019. godine.

Od navedenog iznosa, najveći iznos od 29,6 mil. KM ostvaren je od uplata novčanih kazni po kantonalnim propisima, a iste su u 2020. godini manje za 6,6% ili za 2,1 mil. KM. Najmanji iznos uplata ostvaren je od novčanih kazni ustanovljenim po propisima jedinica lokalne samouprave. Iste su naplaćene u ukupnom iznosu od 3,7 mil. KM, te su u poređenju sa naplatom iz 2019. godine pretrpjele najveće procentualno smanjenje od 23,1% ili za 1,1 mil. KM.

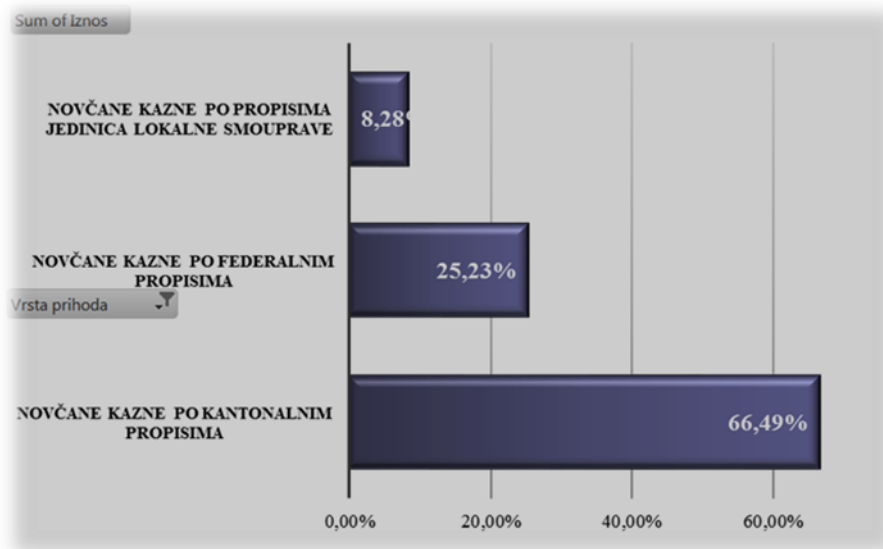
Novčane kazne po federalnim propisima u 2020. godini naplaćene su u iznosu od 3,3 mil. KM što je za 22,8% ili za 3,3 mil. KM manje nego u prethodnoj godina.

Tabela 20: Naplata prihoda od novčanih kazni u Federaciji BiH ▪ 2020/2019

VRSTA PRIHODA	2019	2020	2020/2019	2020-2019
Novčane kazne po federalnim propisima	14.576.754	11.253.895	-22,80%	-3.322.860
Novčane kazne po kantonalnim propisima	31.762.582	29.659.113	-6,62%	-2.103.468
Novčane kazne po propisima jedinica lokalne smouprave	4.805.987	3.694.984	-23,12%	-1.111.003
UKUPNO:	51.145.323	44.607.992	-12,78%	-6.537.330

Izvor: Federalno ministarstvo finansija

Grafikon 12: Struktura naplate novčanih kazni u Federaciji BiH u 2020. godini



Izvor: Federalno ministarstvo finansija

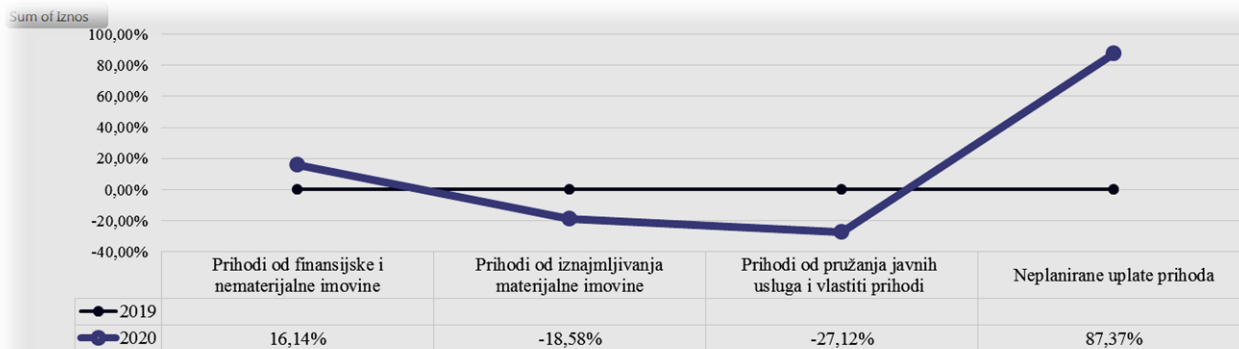
2.2.4. Ostali neporezni prihodi

Ova kategorija obuhvata: prihode od finansijske i nematerijalne imovine, prihode od iznajmljivanja materijalne imovine, pružanja javnih usluga, vlastite prihode korisnika i neplanirane uplate prihoda. U ostale neporezne prihode uključeni su i transferi podrške, te namjenski transferi i grantovi, izuzev transfera i grantova drugim nivoima vlasti i fondovima, obuhvaćenim ovim konsolidiranim pregledom.

U Federaciji BiH je tokom 2020. godine unutar ove kategorije ukupno ostvaren 474,1 mil. KM prihoda, što je za 11,13% ili 47,8 mil. KM više u odnosu na 2019. godinu.

U strukturi ostvarenja, neplanirane uplate prihoda u iznosu od 96,5 mil. KM veće su za preko 87% ili za približno 45 mil. KM, dok ukupno ostvareni prihodi od finansijske i nematerijalne imovine u 2020. godini iznose 273,3 mil. KM i odražavaju rast od 16,1% ili za 37,9 mil. KM u poređenju sa prethodnom godinom.

Do najvećeg pada naplate u 2020. godini došlo je u kategoriji prihoda od pružanja javnih usluga i vlastitih prihoda, koji su ostvareni u iznosu od 80,9 mil. KM i manji su za 27,1% ili za 30,1 mil. KM. Smanjena je i naplata prihoda po osnovu iznajmljivanja materijalne imovine, ostvarenih u iznosu od 23,4 mil. KM i manjih za 18,6% ili za 5,3 mil. KM.

Grafikon 13: Razlika u naplati ostalih neporeznih prihoda u Federaciji BiH (%) - 2020/2019

VRSTA PRIHODA	2019	2020
Prihodi od finansijske i nematerijalne imovine	235.312.850	273.296.533
Prihodi od iznajmljivanja materijalne imovine	28.748.085	23.406.809
Prihodi od pružanja javnih usluga i vlastiti prihodi	111.122.582	80.987.555
Neplanirane uplate prihoda	51.482.267	96.460.255
UKUPNO:	426.665.785	474.151.151

Izvor: Federalno ministarstvo finansija

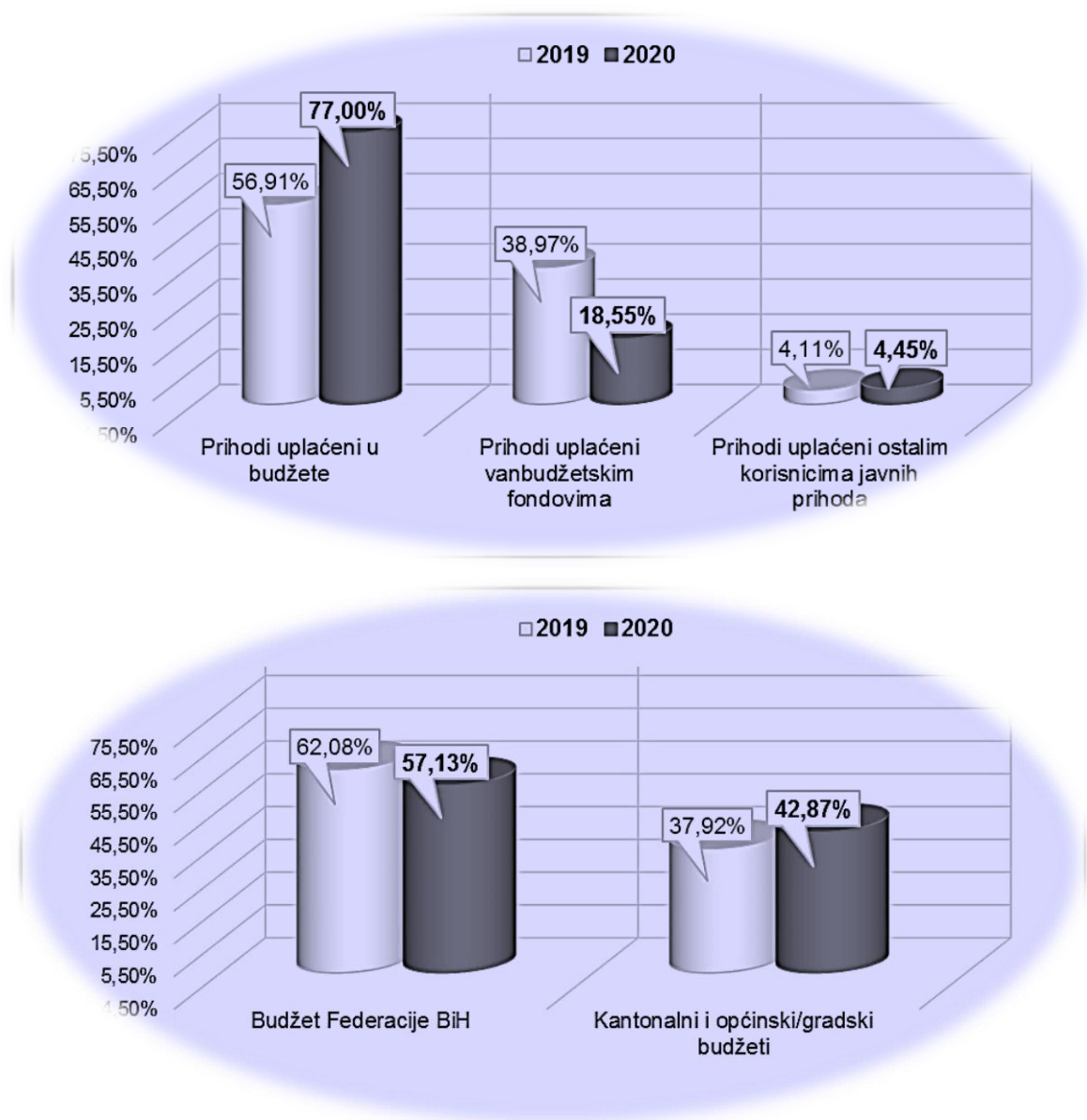
3. PREGLED OSTVARENJA JAVNIH PRIHODA PREMA KORISNICIMA

U ovom dijelu dat je pregled ostvarenja javnih prihoda na nivou budžeta/korisnika javnih prihoda. Izvještaji se odnose pojedinačno na:

- Budžet Federacije BiH
- konsolidiranu naplatu prihoda na nivou svakog kantona koja je obuhvatila prihode kantonalnog budžeta, budžeta općina/gradova u okviru svakog kantona i prihode ostalih korisnika javnih prihoda kantonalnog nivoa, izuzev kantonalnih vanbudžetskih fondova
- prihode ostalih korisnika javnih prihoda na nivou Federacije BiH, koji djeluju samostalno

Od ukupnog ostvarenja javnih prihoda u Federaciji BiH u 2020. godini 77% uplata odnosi se na prihode budžeta različitih nivoa vlasti, 18,5% na prihode vanbudžetskih fondova i 4,45% na javne prihode ostalih korisnika. U poređenju sa strukturom iz 2019. godine vidno je smanjenje učešća vanbudžetskih fondova, uz istovremeno povećanje učešća budžetskih prihoda u ukupnim javnim prihodima. Razlog za navedeno je ulazak Federalnog zavoda za penzijsko i invalidsko osiguranje u okvir Jedinственог računa trezora Federacije BiH, odnosno u okvir budžeta Federacije BiH.

Prateći strukturu ostvarenja ukupnih budžetskih prihoda po nivoima vlasti, u 2020. godini prihodi budžeta FBiH, sa po prvi put uključenim doprinosima za penzijsko i invalidsko osiguranje, uzeli su učešće od 57,13%, dok se ostatak od 42,87% odnosi na prihode kantonalnih i općinskih/gradskih budžeta (bez transfera i grantova drugim nivoima vlasti).

Grafikon 14: Struktura ukupnih javnih prihoda u Federaciji prema kategorijama korisnika

Izvor: Federalno ministarstvo finansija

3.1. Budžet Federacije BiH

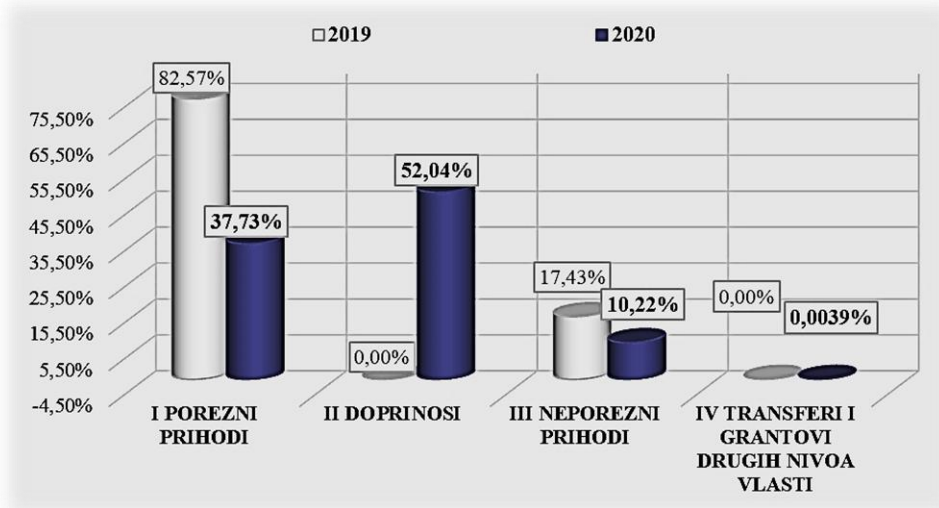
Ukupni prihodi budžeta Federacije BiH u 2020. godini ostvareni su u iznosu od 3.886,5 mil. KM. Ukoliko se radi uporedivosti sa bazom iz 2019. godine iz navedenog iznosa isključujući prihodi od doprinosa za penzijsko i invalidsko osiguranje, čije se uplate u korist budžeta Federacije BiH, kako je više puta ranije istaknuto, po prvi put vrši od 2020. godine, ostvarenje ostalih prihoda iznosi 1.863,8 mil. KM i manje je za 8,2% ili za 166,1 mil. KM u poređenju sa 2019. godinom.

Ulaskom Federalnog zavoda za penzijsko i invalidsko osiguranje u okvir budžeta Federacije BiH, odnosno uključivanje prvenstveno uplata po osnovu doprinosa za penzijsko i invalidsko osiguranje, ukupni prihodi budžeta Federacije BiH su povećani, uz preuzete i cjelokupne obaveze za mjesečne isplate ostvarenih penzija korisnicima.

Tabela 21: Pregled naplate javnih prihoda budžeta Federacije • 2020/2019

VRSTA PRIHODA	IZVRŠENJE			
	2019	2020	% promjene	Razlika
I POREZNI PRIHODI	1.676.037.351	1.466.262.304	-12,52	-209.775.046
1. Prihodi od indirektnih poreza	1.576.625.280	1.385.277.930	-12,14	-191.347.351
1.1. Prihodi od indirektnih poreza koji pripadaju Budžetu Federacije BiH	1.070.318.750	901.156.430	-15,80	-169.162.321
1.2. Sredstva na ime finansiranja vanjskog duga	506.306.530	484.121.500	-4,38	-22.185.030
1.3. Ostali indirektni porezi (<i>naknadne uplate prema propisima koji više nisu u primjeni</i>)	0	0	0,00	0
2. Porez na dobit	99.412.070	80.984.375	-18,54	-18.427.695
II DOPRINOSI	*	2.022.702.138	*	*
1. Doprinosi za penzijsko i invalidsko osiguranje	*	2.022.702.138	*	*
1.1. Doprinosi za penzijsko i invalidsko osiguranje	*	2.022.702.138	*	*
III NEPOREZNI PRIHODI	353.805.839	397.367.936	12,31	43.562.097
1. Takse	22.285.693	18.345.035	-17,68	-3.940.658
1.1. Administrativne takse	1.446.835	4.961.827	242,94	3.514.992
1.2. Sudske takse	28.702	29.728,75	3,58	1.027
1.3. Ostale takse	20.810.157	13.353.479	-35,83	-7.456.678
1.3.1. Takse za detašmane	1.240	546	-55,97	-694
1.3.2. Putničke takse - avio takse	9.510.417	2.822.890	-70,32	-6.687.526
1.3.3. Taksa za izmirenje duga za isporuku prirodnog gasa	1.494.841	1.469.831	-1,67	-25.011
1.3.4. Taksa za uspostavu rezervi naftnih derivata	9.803.659	9.060.212	-7,58	-743.447
2. Naknade	45.464.176	34.322.850	-24,51	-11.141.326
2.1. Naknade od priređivanja igara na sreću	31.332.726	25.169.655	-19,67	-6.163.071
2.1.1. Ostvareni prihodi prometa Lutrije BiH	3.297.368	2.800.825	-15,06	-496.543
2.1.2. Naknade za priređivanje igara na sreću koje pripadaju budžetu Federacije	8.950.463	7.668.345	-14,32	-1.282.118
2.1.3. Naknada za priređivanje igara na sreću	1.180.105	1.043.459	-11,58	-136.646
2.1.4. Mjesečna naknada za priređivanje igara na sreću klađenja (kladionice, automati, kasina, internet igre) i naknada za postavljanje uređaja za priređivanje klađenja	17.898.349	13.653.732	-23,72	-4.244.617
2.1.5. Naknade od tombolskih kartica	6.442	3.294	-48,86	-3.148
2.2. Naknade za tehnički pregled vozila	540.549	538.063	-0,46	-2.486
2.3. Posebne naknade za zaštitu od prirodnih i drugih nesreća	4.193.694	4.109.600	-2,01	-84.094
2.4. Naknade za vatrogastvo	56.844	62.032	9,13	5.188,84
2.5. Naknade za korištenje šuma	380.504	510.490	34,16	129.986,17
2.6. Koncesione naknade	2.237.287	154.557	-93,09	-2.082.729,77
2.7. Naknade iz oblasti veterinarstva i poljoprivrede	3.153.074	1.580.275	-49,88	-1.572.798,50
2.8. Naknade iz oblasti vodenog prevoza	35.555	29.156	-18,00	-6.399,73
2.9. Ostale naknade	3.533.943	2.169.023	-38,62	-1.364.920,75
3. Novčane kazne	14.576.754	11.253.895	-22,80	-3.322.860
4. Ostali neporezni prihodi	271.479.215	333.446.156	22,83	61.966.941
4.1. Prihodi od finansijske i nematerijalne imovine	222.023.943	254.408.648	14,59	32.384.704
4.1.1. Prihodi od dividende	31.501.681	33.751.817	7,14	2.250.137
4.1.2. Povrat anuiteta od krajnjih korisnika za otplatu kredita	190.013.843	216.913.815	14,16	26.899.971
4.1.3. Ostali prihodi od finansijske i nematerijalne imovine	508.419	3.743.015	636,21	3.234.596
4.2. Prihodi od iznajmljivanja materijalne imovine	191.227	142.384	-25,54	-48.843
4.3. Prihodi od pružanja javnih usluga	23.150.869	20.114.838	-13,11	-3.036.031
4.4. Neplanirane uplate prihoda	26.113.176	58.780.286	125,10	32.667.110
UKUPNO (I + II + III):	2.029.843.190	3.886.332.379	91,46	1.856.489.189
IV TRANSFERI I GRANTOVI DRUGIH NIVOA VLASTI	0	151.799	100,00	151.799
UKUPNO (I + II + III + IV):	2.029.843.190	3.886.484.178	91,47	1.856.640.989
<i>Ostvarenje prihoda bez doprinosa za penzijsko i invalidsko osiguranje</i>				
UKUPNO (I + III + IV):	2.029.843.190	1.863.782.040	-8,18	-166.061.149

Izvor: Federalno ministarstvo finansija

Grafikon 15: Struktura prihoda budžeta Federacije BiH prema vrstama

Izvor: Federalno ministarstvo finansija

Posmatrano po kategorijama, u budžet Federacije BiH u 2020. godini uplaćeno je 1.466,3 mil. KM poreznih prihoda što je za 12,5% ili za 209,8 mil. KM manje u odnosu na ostvarenje iz 2019. godine. Od navedenog iznosa, raspoloživi prihodi od indirektnih poreza iznose 901,2 mil. KM i manji su za 15,8% ili za 169,2 mil. KM. Dio prihoda od indirektnih poreza namjenjen otplati vanjskog duga u 2020. godini iznosio je 484,1 mil. KM i manji je za 4,4% ili za 22,2 mil. KM. Prihodi od poreza na dobit, uplaćeni u budžet Federacije BiH iznosili su približno 81 mil. KM i manji su za 18,5% ili za 18,4 mil. KM u odnosu na 2019. godinu.

Ukupna naplata neporeznih prihoda iznosi 397,4 mil. KM i veća je za 12,3% ili za 43,6 mil. KM. Iskazani rast prvenstveno je generisan većim uplatama prihoda od krajnjih korisnika za povrat otplaćenih anuiteta po obavezama vanjskog duga. Rast je zabilježen i kod prihoda od dividendi po osnovu vlasničkog udjela u javnim preduzećima, koje su naplaćene u iznosu od 33,8 mil. KM i veće su za 7,1% ili za 2,2 mil. KM. Ostali prihodi od finansijske i nematerijalne imovine, kao i neplanirane uplate prihoda u budžet Federacije BiH, također su ostvarene sa značajnim rastom, u višestrukim iznosima u odnosu na 2019. godinu.

Prihodi od taksi naplaćenih u budžet Federacije BiH u 2020. godini su ostvareni u ukupnom iznosu od 18,3 mil. KM i manji su za 17,7% ili za 3,9 mil. KM. Unutar ove kategorije, naplata administrativnih i sudskih taksi bilježi rast, dok su prihodi od ostalih taksi smanjeni, na što je glavni utjecaj imalo smanjenje uplata po osnovu putničkih avio taksi, na što je već ranije dat detaljan osvrt, prilikom analize naplate ukupnih neporeznih prihoda u Federaciji BiH.

Ukupna naplata naknada u budžet Federacije BiH izvršena je u iznosu od 34,3 mil. KM i manja je za 24,5% ili za 11,1 mil. KM. Unutar ove kategorije, najveće procentualno smanjenje bilježi naplata koncesionih naknada, koje su manje za 93% ili za preko 2 mil. KM u poređenju sa 2019. godinom. Najveći pad iskazan u apsolutnom iznosu bilježi naplata naknada za priređivanje igara na sreću, ostvarenih u ukupnom iznosu od 25,2 mil. KM i manjih za 19,7% ili za 6,1 mil. KM.

Novčane kazne uplaćene u korist budžeta Federacije BiH u 2020. godini iznose 11,2 mil. KM i manje su za 22,8% ili za 3,3 mil. KM.

U 2020. godini u budžet Federacije BiH uplaćen je i 0,1 mil. KM prihoda po osnovu transfera i grantova drigim nivoima vlasti, dok u 2019. godini uplata po ovom osnovu nije bilo.

3.2. Konsolidirani prihodi na nivou kantona

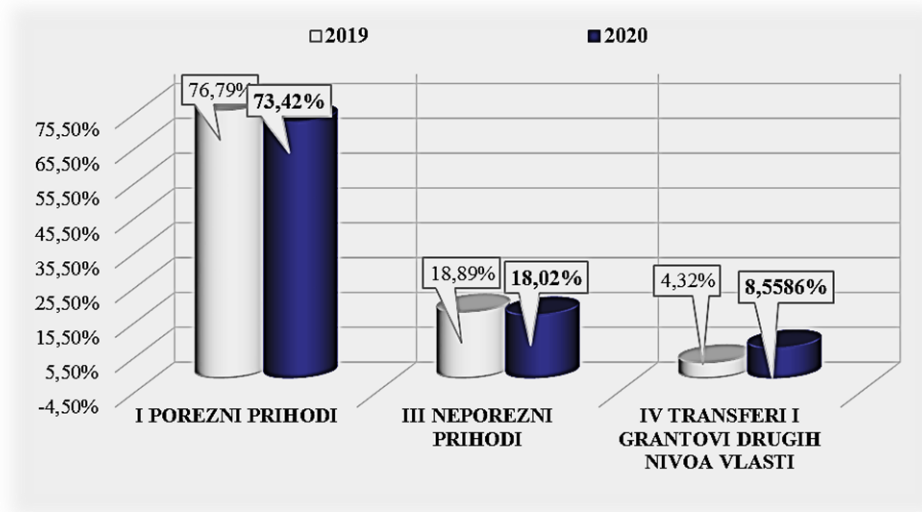
Ova kategorija obuhvata konsolidaciju prihoda kantonalnog budžeta, općinskih/gradskih budžeta i prihoda ostalih korisnika javnih prihoda na kantonalnom nivou, pojedinačno po svakom kantonu, izuzev kantonalnih fondova za zdravstveno osiguranje i kantonalnih službi za zapošljavanje. U okviru navedenog pregleda za Kanton Sarajevo uključeni su i prihodi Grada Sarajeva.

Ukupno ostvarenje prihoda na nivou konsolidacije po navedenim korisnicima javnih prihoda u 2020. godini iznosilo je nešto više od 3.225 mil. KM i manje je za 7,8% ili za 273,9 mil. KM u uporedbi sa 2019. godinom.

U strukturi naplate, ukupan iznos nešto veći od 2.949 mil. KM ostvaren je po osnovu poreznih i neporeznih prihoda uplaćenih u budžete kantona, jedinica lokalne samouprave i ostalih korisnika javnih prihoda na kantonalnom nivou, a isti je u poređenju sa 2019. godinom manji za 11,9% ili za 398,7 mil. KM.

Ostatak nešto veći od 276 mil. KM odnosi se na transfere i grantove drugim nivoima vlasti, uplaćene u kantonalne i općinske/gradske budžete od strane viših nivoa vlasti, koji nisu uključeni u konsolidaciju na kantonalnom nivou. Uplate po osnovu u 2020. godini veće su za 82,4% ili za 124,7 mil. KM.

Grafikon 16: Struktura ukupnih konsolidiranih prihoda na nivou kantona prema vrstama



Izvor: Federalno ministarstvo finansija

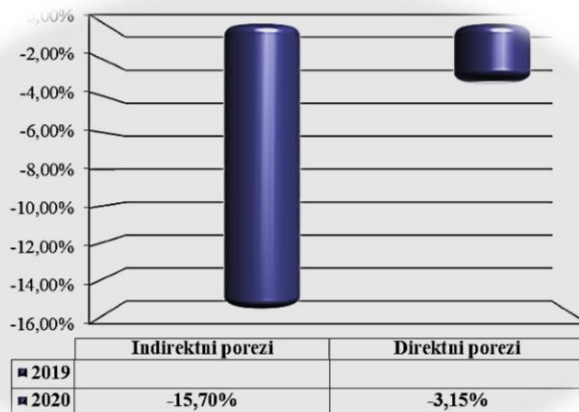
Tabela 22: Ukupan pregled naplate konsolidiranih javnih prihoda na nivou kantona ▪ 2020/2019

VRSTA PRIHODA	IZVRŠENJE			
	2019	2020	% promjene	Razlika
I POREZNI PRIHODI	2.686.882.914	2.367.928.241	-11,87	-318.954.673
1. Prihodi od indirektnih poreza	1.867.337.747	1.574.190.799	-15,70	-293.146.948
1.1. Prihodi od indirektnih poreza iz raspodjele sa Jedinstvenog računa	1.840.238.647	1.549.391.607	-15,80	-290.847.040
1.1.1. Prihodi od indirektnih poreza koji pripadaju kantonima	1.514.707.999	1.275.310.605	-15,80	-239.397.395
1.1.2. Prihodi od indirektnih poreza koji pripadaju općinama/gradovima	248.952.593	209.605.998	-15,80	-39.346.595
1.1.3. Prihodi od indirektnih poreza koji pripadaju upraviteljima cesta	69.186.350	58.251.548	-15,80	-10.934.802
1.1.4. Prihodi od indirektnih poreza koji pripadaju Gradu Sarajevu	7.391.704	6.223.456	-15,80	-1.168.248
1.2. Prihodi od namjenske putarine za finansiranje autocesta i cesta	25.621.201	23.434.921	-8,53	-2.186.280
1.3. Ostali indirektni porezi (naknadne uplate prema propisima koji više nisu u primjeni)	1.477.899	1.364.271	-7,69	-113.629
2. Prihodi od direktnih poreza	819.545.167	793.737.442	-3,15	-25.807.725
2.1. Porez na dobit	288.868.375	274.530.891	-4,96	-14.337.485
2.2. Porez na dohodak*	422.101.055	419.540.840	-0,61	-2.560.215
2.2.1. Kanton	318.805.151	316.795.279	-0,63	-2.009.872
2.2.2. Općine/gradovi	103.295.904	102.745.561	-0,53	-550.344
2.3. Porez na imovinu	36.088.537	34.080.589	-5,56	-2.007.948
2.4. Porez na naslijeđe i poklone	3.317.484	2.865.064	-13,64	-452.420
2.5. Porez na promet nepokretnosti	66.967.169	61.693.358	-7,88	-5.273.812
2.6. Ostali direktni porezi (naknadne uplate prema propisima koji više nisu u primjeni)	2.202.546	1.026.701	-53,39	-1.175.845
II NEPOREZNI PRIHODI	660.883.337	581.152.398	-12,06	-79.730.939
1. Takse	114.013.280	100.824.384	-11,57	-13.188.897
1.1. Administrativne takse	22.800.599	22.060.596	-3,25	-740.002
1.2. Sudske takse	24.984.606	24.457.607	-2,11	-527.000
1.3. Komunalne takse	62.789.097	53.579.458	-14,67	-9.209.639
1.4. Boravišna taksa	3.438.978	726.723	-78,87	-2.712.256
2. Naknade i članarine	355.114.919	320.067.301	-9,87	-35.047.618
2.1. Vodne naknade	23.198.232	22.208.743	-4,27	-989.489
2.2. Naknade za ceste	39.899.662	39.742.508	-0,39	-157.154
2.3. Naknade za tehnički pregled vozila	562.558	530.510	-5,70	-32.048
2.4. Posebne naknade za zaštitu od prirodnih i drugih nesreća	23.616.639	23.251.047	-1,55	-365.592
2.5. Naknade za vatrogastvo	675.230	692.546	2,56	17.316
2.6. Naknade za zaštitu okoliša	17.320.961	16.078.153	-7,18	-1.242.808
2.7. Naknade za korištenje šuma	23.161.290	16.590.635	-28,37	-6.570.655
2.8. Naknade za zemljište, izgradnju i zauzimanje javnih površina	87.036.899	66.939.893	-23,09	-20.097.007
2.9. Koncesione naknade	21.476.381	22.769.214	6,02	1.292.833
2.10. Naknade iz oblasti veterinarstva i poljoprivrede	976.878	500.475	-48,77	-476.403
2.11. Članarine turističkim zajednicama	6.248.054	4.412.302	-29,38	-1.835.752
2.12. Članarine obrtničkih komora	615.785	622.389	1,07	6.603
2.13. Ostale naknade	110.326.349	105.728.888	-4,17	-4.597.461
3. Novčane kazne	36.568.568	33.354.097	-8,79	-3.214.471
4. Ostali neporezni prihodi	155.186.569	126.906.616	-18,22	-28.279.954
4.1. Prihodi od finansijske i nematerijalne imovine	13.288.907	18.874.006	42,03	5.585.099
4.2. Prihodi od iznajmljivanja materijalne imovine	28.556.858	23.238.091	-18,63	-5.318.767
4.3. Prihodi od pružanja javnih usluga i vlastiti prihodi	87.971.714	50.515.103	-42,58	-37.456.610
4.4. Neplanirane uplate prihoda	25.369.091	34.279.416	35,12	8.910.325
UKUPNO (I + II):	3.347.766.251	2.949.080.639	-11,91	-398.685.612
III TRANSFERI I GRANTOVI DRUGIH NIVOVA VLASTI	151.317.018	276.015.819	82,41	124.698.802
UKUPNO (I + II + III):	3.499.083.269	3.225.096.458	-7,83	-273.986.811

Izvor: Federalno ministarstvo finansija

Ukupno naplaćeni porezni prihodi na nivou ove konsolidacije iznosili su 2.367,9 mil. KM i manji su za 11,8% ili za 318,9 mil. KM.

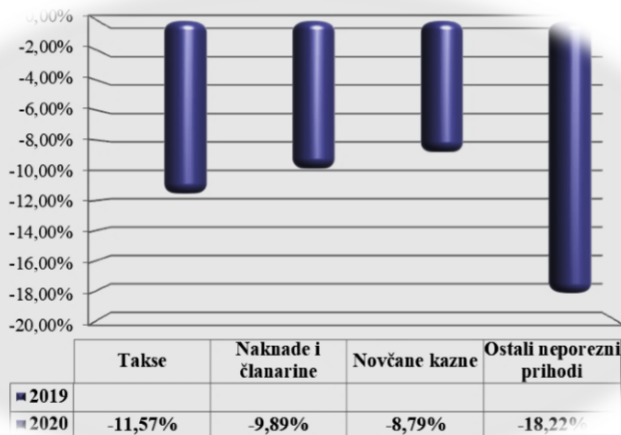
Grafikon 17: Razlika u ostvarenju konsolidiranih poreznih prihoda kantonalnih i općinskih budžeta i ostalih korisnika javnih prihoda na kantonalnom nivou (%) • 2020/2019



Izvor: Federalno ministarstvo finansija

U 2020. godini, u kantonalne i općinske/gradske budžete, te u korist ostalih korisnika javnih prihoda na kantonalnom nivou, ukupno je uplaćeno 581,1 mil. KM neporeznih prihoda, što je za 12% ili za 79,7 mil. KM manje u odnosu na naplatu iz 2019. godine.

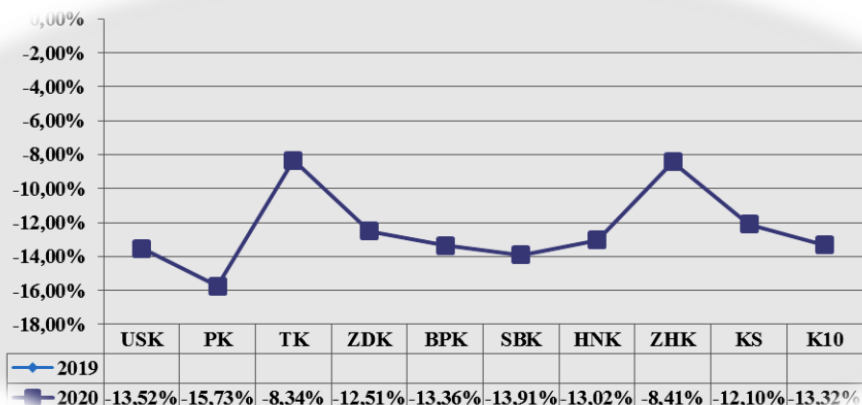
Grafikon 18: Razlika u ostvarenju konsolidiranih neporeznih prihoda kantonalnih i općinskih budžeta i ostalih korisnika javnih prihoda na kantonalnom nivou (%) • 2020/2019



Izvor: Federalno ministarstvo finansija

Posmatrajući konsolidiranu naplatu javnih prihoda kantonalnih, općinskih/gradskih budžeta i ostalih korisnika na kantonalnom nivou (bez uključenih transfera podrške drugim nivoima vlastima uplaćenim od strane viših nivoa vlasti), pojedinačno po kantonima, najveće procentualno smanjenje u naplati u 2020. godini zabilježeno je na području Posavskog kantona (-15,73%), dok najmanje procentualno smanjenje bilježi ukupno konsolidirano ostvarenje prihoda budžeta i ostalih korisnika u Tuzlanskom kantonu (-8,34%).

Grafikon 19: Razlika u naplati konsolidiranih prihoda na nivou kantonu (%) ▪ 2020/2019



Izvor: Federalno ministarstvo finansija

U nastavku su date konsolidacije prihoda pojedinačno po kantonima.

Tabela 23: Ukupan pregled naplate konsolidiranih javnih prihoda na nivou kantona ▪ 2020/2019

▪ Unsko-sanski kanton

VRSTA PRIHODA	IZVRŠENJE			
	2019	2020	% promjene	Razlika
I POREZNI PRIHODI	245.956.481	212.162.713	-13,74	-33.793.768
1. Prihodi od indirektnih poreza	198.331.405	165.136.934	-16,74	-33.194.471
1.1. Prihodi od indirektnih poreza iz raspodjele sa Jedinštenog računa	195.120.498	162.213.721	-16,86	-32.906.777
1.1.1. Prihodi od indirektnih poreza koji pripadaju kantonima	155.515.070	129.023.174	-17,03	-26.491.896
1.1.2. Prihodi od indirektnih poreza koji pripadaju općinama/gradovima	31.109.344	26.037.257	-16,30	-5.072.087
1.1.3. Prihodi od indirektnih poreza koji pripadaju upraviteljima cesta	8.496.084	7.153.290	-15,80	-1.342.794
1.2. Prihodi od namjenske putarine za finansiranje autocesta i cesta	3.146.283	2.877.808	-8,53	-268.475
1.3. Ostali indirektni porezi (naknadne uplate prema propisima koji više nisu u primjeni)	64.623	45.404	-29,74	-19.219
2. Prihodi od direktnih poreza	47.625.076	47.025.779	-1,26	-599.297
2.1. Porez na dobit	12.485.642	13.947.421	11,71	1.461.779
2.2. Porez na dohodak*	27.658.858	26.717.983	-3,40	-940.875
2.2.1. Kanton	18.127.615	17.510.966	-3,40	-616.650
2.2.2. Općine/gradovi	9.531.243	9.207.017	-3,40	-324.226
2.3. Porez na imovinu	2.584.371	2.604.990	0,80	20.618
2.4. Porez na naslijeđe i poklone	156.350	138.312	-11,54	-18.038
2.5. Porez na promet nepokretnosti	4.423.737	3.519.582	-20,44	-904.156
2.6. Ostali direktni porezi (naknadne uplate prema propisima koji više nisu u primjeni)	316.118	97.492	-69,16	-218.625
II NEPOREZNI PRIHODI	57.763.577	50.495.133	-12,58	-7.268.444
1. Takse	14.444.677	13.113.486	-9,22	-1.331.191
1.1. Administrativne takse	3.761.307	3.549.726	-5,63	-211.581
1.2. Sudske takse	3.016.568	2.963.207	-1,77	-53.361
1.3. Komunalne takse	7.594.745	6.579.120	-13,37	-1.015.624
1.4. Boravišna taksa	72.058	21.433	-70,26	-50.625
2. Naknade i članarine	22.446.480	19.579.395	-12,77	-2.867.085
2.1. Vodne naknade	1.365.602	1.391.077	1,87	25.475
2.2. Naknade za ceste	3.450.094	3.469.346	0,56	19.252
2.3. Naknade za tehnički pregled vozila	86.606	49.826	-42,47	-36.780
2.4. Posebne naknade za zaštitu od prirodnih i drugih nesreća	1.394.665	1.348.577	-3,30	-46.087
2.5. Naknade za vatrogastvo	26.573	27.701	4,25	1.128
2.6. Naknade za zaštitu okoliša	1.073.277	1.061.433	-1,10	-11.844
2.7. Naknade za korištenje šuma	3.060.936	2.678.403	-12,50	-382.533
2.8. Naknade za zemljište, izgradnju i zauzimanje javnih površina	6.483.695	5.370.797	-17,16	-1.112.898
2.9. Koncesione naknade	1.580.024	1.339.673	-15,21	-240.351
2.10. Naknade iz oblasti veterinarstva i poljoprivrede	44.074	19.828	-55,01	-24.246
2.11. Članarine turističkim zajednicama	4.610	2.373	-48,53	-2.238
2.12. Članarine obrtničkih komora	70.798	70.705	-0,13	-94
2.13. Ostale naknade	3.805.526	2.749.658	-27,75	-1.055.868
3. Novčane kazne	4.789.527	4.372.456	-8,71	-417.071
4. Ostali neporezni prihodi	16.082.893	13.429.797	-16,50	-2.653.096
4.1. Prihodi od finansijske i nematerijalne imovine	5.536.223	793.761	-85,66	-4.742.462
4.2. Prihodi od iznajmljivanja materijalne imovine	596.420	540.594	-9,36	-55.826
4.3. Prihodi od pružanja javnih usluga i vlastiti prihodi	6.196.656	5.432.937	-12,32	-763.719
4.4. Neplanirane uplate prihoda	3.753.594	6.662.504	77,50	2.908.910
UKUPNO (I + II):	303.720.058	262.657.846	-13,52	-41.062.212
III TRANSFERI I GRANTOVI DRUGIH NIVOVA VLASTI	17.604.617	31.801.932	80,65	14.197.316
UKUPNO (I + II + III):	321.324.674	294.459.779	-8,36	-26.864.896

Izvor: Federalno ministarstvo finansija

Tabela 24: Ukupan pregled naplate konsolidiranih javnih prihoda na nivou kantona ▪ 2020/2019

▪ Posavski kanton

VRSTA PRIHODA	IZVRŠENJE			
	2019	2020	% promjene	Razlika
I POREZNI PRIHODI	45.764.735	38.569.410	-15,72	-7.195.325
1. Prihodi od indirektnih poreza	37.146.879	30.693.820	-17,37	-6.453.059
1.1. Prihodi od indirektnih poreza iz raspodjele sa Jedinstvenog računa	36.602.847	30.177.580	-17,55	-6.425.267
1.1.1. Prihodi od indirektnih poreza koji pripadaju kantonima	31.051.514	25.544.471	-17,74	-5.507.043
1.1.2. Prihodi od indirektnih poreza koji pripadaju općinama/gradovima	4.091.501	3.404.001	-16,80	-687.500
1.1.3. Prihodi od indirektnih poreza koji pripadaju upraviteljima cesta	1.459.832	1.229.108	-15,80	-230.724
1.2. Prihodi od namjenske putarine za finansiranje autocesta i cesta	540.607	494.477	-8,53	-46.131
1.3. Ostali indirektni porezi (naknadne uplate prema propisima koji više nisu u primjeni)	3.424	21.762	535,53	18.338
2. Prihodi od direktnih poreza	8.617.856	7.875.591	-8,61	-742.266
2.1. Porez na dobit	3.241.035	2.839.117	-12,40	-401.918
2.2. Porez na dohodak*	4.744.353	4.668.706	-1,59	-75.647
2.2.1. Kanton	3.109.449	3.059.870	-1,59	-49.579
2.2.2. Općine/gradovi	1.634.904	1.608.836	-1,59	-26.068
2.3. Porez na imovinu	96.965	93.049	-4,04	-3.917
2.4. Porez na naslijeđe i poklone	25.404	24.535	-3,42	-869
2.5. Porez na promet nepokretnosti	500.992	246.278	-50,84	-254.714
2.6. Ostali direktni porezi (naknadne uplate prema propisima koji više nisu u primjeni)	9.107	3.907	-57,10	-5.200
II NEPOREZNI PRIHODI	7.752.916	6.530.985	-15,76	-1.221.931
1. Takse	1.455.382	1.296.242	-10,93	-159.140
1.1. Administrativne takse	274.615	294.094	7,09	19.479
1.2. Sudske takse	360.385	417.387	15,82	57.002
1.3. Komunalne takse	804.527	577.460	-28,22	-227.067
1.4. Boravišna taksa	15.856	7.301	-53,95	-8.554
2. Naknade i članarine	2.280.687	2.137.534	-6,28	-143.154
2.1. Vodne naknade	246.638	298.804	21,15	52.166
2.2. Naknade za ceste	609.492	592.359	-2,81	-17.133
2.3. Naknade za tehnički pregled vozila	7.109	7.419	4,36	310
2.4. Posebne naknade za zaštitu od prirodnih i drugih nesreća	232.916	229.478	-1,48	-3.439
2.5. Naknade za vatrogastvo	11.012	11.683	6,10	671
2.6. Naknade za zaštitu okoliša	199.770	195.124	-2,33	-4.646
2.7. Naknade za korištenje šuma	140.704	126.394	-10,17	-14.310
2.8. Naknade za zemljište, izgradnju i zauzimanje javnih površina	476.399	393.262	-17,45	-83.137
2.9. Koncesione naknade	75.726	124.494	64,40	48.768
2.10. Naknade iz oblasti veterinarstva i poljoprivrede	1.582	1.356	-14,29	-226
2.11. Članarine turističkim zajednicama	817	438	-46,44	-379
2.12. Članarine obrtničkih komora	11.045	12.458	12,79	1.413
2.13. Ostale naknade	267.477	144.265	-46,06	-123.212
3. Novčane kazne	669.125	504.558	-24,59	-164.566
4. Ostali neporezni prihodi	3.347.722	2.592.651	-22,55	-755.071
4.1. Prihodi od finansijske i nematerijalne imovine	329.720	134.871	-59,10	-194.849
4.2. Prihodi od iznajmljivanja materijalne imovine	1.963.443	1.693.758	-13,74	-269.685
4.3. Prihodi od pružanja javnih usluga i vlastiti prihodi	411.032	327.280	-20,38	-83.753
4.4. Neplanirane uplate prihoda	643.527	436.742	-32,13	-206.784
UKUPNO (I + II):	53.517.652	45.100.395	-15,73	-8.417.256
III TRANSFERI I GRANTOVI DRUGIH NIVOVA VLASTI	2.518.835	10.845.823	330,59	8.326.988
UKUPNO (I + II + III):	56.036.487	55.946.218	-0,16	-90.269

Izvor: Federalno ministarstvo finansija

Tabela 25: Ukupan pregled naplate konsolidiranih javnih prihoda na nivou kantona ▪ 2020/2019

▪ Tuzlanski kanton

VRSTA PRIHODA	IZVRŠENJE			
	2019	2020	% promjene	Razlika
I POREZNI PRIHODI	440.123.201	393.059.893	-10,69	-47.063.308
1. Prihodi od indirektnih poreza	313.028.590	264.102.640	-15,63	-48.925.950
1.1. Prihodi od indirektnih poreza iz raspodjele sa Jedinstvenog računa	307.828.920	259.470.887	-15,71	-48.358.033
1.1.1. Prihodi od indirektnih poreza koji pripadaju kantonima	245.852.255	207.518.542	-15,59	-38.333.714
1.1.2. Prihodi od indirektnih poreza koji pripadaju općinama/gradovima	48.907.363	40.948.628	-16,27	-7.958.735
1.1.3. Prihodi od indirektnih poreza koji pripadaju upraviteljima cesta	13.069.302	11.003.717	-15,80	-2.065.584
1.2. Prihodi od namjenske putarine za finansiranje autocesta i cesta	4.839.845	4.426.857	-8,53	-412.988
1.3. Ostali indirektni porezi (naknadne uplate prema propisima koji više nisu u primjeni)	359.825	204.897	-43,06	-154.929
2. Prihodi od direktnih poreza	127.094.611	128.957.253	1,47	1.862.642
2.1. Porez na dobit	45.827.241	46.591.040	1,67	763.799
2.2. Porez na dohodak*	66.876.503	70.277.171	5,08	3.400.668
2.2.1. Kanton	40.738.618	42.810.175	5,08	2.071.557
2.2.2. Općine/gradovi	26.137.885	27.466.996	5,08	1.329.111
2.3. Porez na imovinu	4.093.637	3.952.947	-3,44	-140.690
2.4. Porez na naslijeđe i poklone	394.628	305.982	-22,46	-88.646
2.5. Porez na promet nepokretnosti	9.571.193	7.498.248	-21,66	-2.072.945
2.6. Ostali direktni porezi (naknadne uplate prema propisima koji više nisu u primjeni)	331.409	331.865	0,14	456
II NEPOREZNI PRIHODI	95.458.131	97.827.687	2,48	2.369.556
1. Takse	17.454.004	15.105.495	-13,46	-2.348.509
1.1. Administrativne takse	3.732.149	3.423.888	-8,26	-308.261
1.2. Sudske takse	4.434.208	4.224.143	-4,74	-210.065
1.3. Komunalne takse	9.144.885	7.387.740	-19,21	-1.757.146
1.4. Boravišna taksa	142.761	69.724	-51,16	-73.037
2. Naknade i članarine	53.687.461	52.844.518	-1,57	-842.943
2.1. Vodne naknade	4.631.222	4.510.977	-2,60	-120.245
2.2. Naknade za ceste	8.343.977	8.432.359	1,06	88.382
2.3. Naknade za tehnički pregled vozila	101.877	104.550	2,62	2.674
2.4. Posebne naknade za zaštitu od prirodnih i drugih nesreća	3.773.696	3.902.547	3,41	128.852
2.5. Naknade za vatrogastvo	94.514	94.026	-0,52	-488
2.6. Naknade za zaštitu okoliša	4.238.079	3.763.617	-11,20	-474.462
2.7. Naknade za korištenje šuma	3.620.259	2.516.368	-30,49	-1.103.891
2.8. Naknade za zemljište, izgradnju i zauzimanje javnih površina	7.846.072	7.051.126	-10,13	-794.946
2.9. Koncesione naknade	11.276.953	12.465.644	10,54	1.188.690
2.10. Naknade iz oblasti veterinarstva i poljoprivrede	22.757	48.269	112,10	25.511
2.11. Članarine turističkim zajednicama	1.367.609	1.176.134	-14,00	-191.475
2.12. Članarine obrtničkih komora	128.267	127.740	-0,41	-527
2.13. Ostale naknade	8.242.178	8.651.160	4,96	408.982
3. Novčane kazne	4.710.445	4.607.198	-2,19	-103.248
4. Ostali neporezni prihodi	19.606.221	25.270.477	28,89	5.664.256
4.1. Prihodi od finansijske i nematerijalne imovine	267.947	4.912.095	1.733,23	4.644.147
4.2. Prihodi od iznajmljivanja materijalne imovine	2.209.115	2.046.487	-7,36	-162.628
4.3. Prihodi od pružanja javnih usluga i vlastiti prihodi	13.869.128	11.884.137	-14,31	-1.984.990
4.4. Neplanirane uplate prihoda	3.260.031	6.427.759	97,17	3.167.728
UKUPNO (I + II):	535.581.333	490.887.580	-8,34	-44.693.753
III TRANSFERI I GRANTOVI DRUGIH NIVOVA VLASTI	17.635.494	52.104.691	195,45	34.469.196
UKUPNO (I + II + III):	553.216.827	542.992.271	-1,85	-10.224.556

Izvor: Federalno ministarstvo finansija

Tabela 26: Ukupan pregled naplate konsolidiranih javnih prihoda na nivou kantona ▪ 2020/2019

▪ Zeničko-dobojski kanton

VRSTA PRIHODA	IZVRŠENJE			
	2019	2020	% promjene	Razlika
I POREZNI PRIHODI	368.760.419	315.415.352	-14,47	-53.345.067
1. Prihodi od indirektnih poreza	264.524.100	223.130.167	-15,65	-41.393.933
1.1. Prihodi od indirektnih poreza iz raspodjele sa Jedinstvenog računa	260.696.870	219.607.535	-15,76	-41.089.334
1.1.1. Prihodi od indirektnih poreza koji pripadaju kantonima	210.135.441	177.140.643	-15,70	-32.994.798
1.1.2. Prihodi od indirektnih poreza koji pripadaju općinama/gradovima	40.612.432	34.090.320	-16,06	-6.522.112
1.1.3. Prihodi od indirektnih poreza koji pripadaju upraviteljima cesta	9.948.997	8.376.573	-15,80	-1.572.425
1.2. Prihodi od namjenske putarine za finansiranje autocesta i cesta	3.684.329	3.369.942	-8,53	-314.387
1.3. Ostali indirektni porezi (naknadne uplate prema propisima koji više nisu u primjeni)	142.902	152.690	6,85	9.788
2. Prihodi od direktnih poreza	104.236.318	92.285.185	-11,47	-11.951.134
2.1. Porez na dobit	41.067.334	31.696.047	-22,82	-9.371.287
2.2. Porez na dohodak*	53.368.485	52.498.674	-1,63	-869.810
2.2.1. Kanton	34.732.024	34.165.954	-1,63	-566.070
2.2.2. Općine/gradovi	18.636.461	18.332.720	-1,63	-303.741
2.3. Porez na imovinu	2.315.227	2.289.079	-1,13	-26.148
2.4. Porez na naslijeđe i poklone	400.253	297.275	-25,73	-102.978
2.5. Porez na promet nepokretnosti	6.840.023	5.410.138	-20,90	-1.429.885
2.6. Ostali direktni porezi (naknadne uplate prema propisima koji više nisu u primjeni)	244.997	93.971	-61,64	-151.026
II NEPOREZNI PRIHODI	75.902.637	73.624.575	-3,00	-2.278.062
1. Takse	16.832.402	17.260.121	2,54	427.719
1.1. Administrativne takse	2.240.414	2.072.085	-7,51	-168.329
1.2. Sudske takse	3.573.828	3.665.171	2,56	91.343
1.3. Komunalne takse	10.967.685	11.511.490	4,96	543.805
1.4. Boravišna taksa	50.474	11.375	-77,46	-39.099
2. Naknade i članarine	38.547.481	36.738.766	-4,69	-1.808.715
2.1. Vodne naknade	3.551.890	3.400.525	-4,26	-151.364
2.2. Naknade za ceste	6.507.156	6.593.391	1,33	86.235
2.3. Naknade za tehnički pregled vozila	86.452	87.759	1,51	1.307
2.4. Posebne naknade za zaštitu od prirodnih i drugih nesreća	2.876.214	2.716.255	-5,56	-159.959
2.5. Naknade za vatrogastvo	56.302	57.710	2,50	1.407
2.6. Naknade za zaštitu okoliša	5.325.870	4.568.731	-14,22	-757.138
2.7. Naknade za korištenje šuma	1.070.332	1.149.030	7,35	78.698
2.8. Naknade za zemljište, izgradnju i zauzimanje javnih površina	10.808.789	8.015.765	-25,84	-2.793.025
2.9. Koncesione naknade	2.950.359	2.830.676	-4,06	-119.683
2.10. Naknade iz oblasti veterinarstva i poljoprivrede	147.582	93.501	-36,64	-54.081
2.11. Članarine turističkim zajednicama	30.473	2.996	-90,17	-27.477
2.12. Članarine obrtničkih komora	146.055	151.392	3,65	5.337
2.13. Ostale naknade	4.990.007	7.071.034	41,70	2.081.027
3. Novčane kazne	6.306.596	6.309.984	0,05	3.388
4. Ostali neporezni prihodi	14.216.158	13.315.704	-6,33	-900.454
4.1. Prihodi od finansijske i nematerijalne imovine	1.876.939	1.249.176	-33,45	-627.763
4.2. Prihodi od iznajmljivanja materijalne imovine	2.108.351	1.622.389	-23,05	-485.962
4.3. Prihodi od pružanja javnih usluga i vlastiti prihodi	7.538.148	6.206.399	-17,67	-1.331.749
4.4. Neplanirane uplate prihoda	2.692.720	4.237.739	57,38	1.545.020
UKUPNO (I + II):	444.663.055	389.039.926	-12,51	-55.623.129
III TRANSFERI I GRANTOVI DRUGIH NIVOVA VLASTI	30.682.041	44.626.643	45,45	13.944.602
UKUPNO (I + II + III):	475.345.096	433.666.569	-8,77	-41.678.527

Izvor: Federalno ministarstvo finansija

Tabela 27: Ukupan pregled naplate konsolidiranih javnih prihoda na nivou kantona ▪ 2020/2019

▪ Bosansko-podrinjski kanton

VRSTA PRIHODA	IZVRŠENJE			
	2019	2020	% promjene	Razlika
I POREZNI PRIHODI	37.692.823	32.891.696	-12,74	-4.801.128
1. Prihodi od indirektnih poreza	29.160.297	24.518.405	-15,92	-4.641.893
1.1. Prihodi od indirektnih poreza iz raspodjele sa Jedinstvenog računa	28.846.655	24.232.477	-16,00	-4.614.178
1.1.1. Prihodi od indirektnih poreza koji pripadaju kantonima	25.553.124	21.463.477	-16,00	-4.089.646
1.1.2. Prihodi od indirektnih poreza koji pripadaju općinama/gradovima	2.449.458	2.058.331	-15,97	-391.127
1.1.3. Prihodi od indirektnih poreza koji pripadaju upraviteljima cesta	844.073	710.669	-15,80	-133.405
1.2. Prihodi od namjenske putarine za finansiranje autocesta i cesta	312.579	285.906	-8,53	-26.673
1.3. Ostali indirektni porezi (naknadne uplate prema propisima koji više nisu u primjeni)	1.063	22	-97,97	-1.042
2. Prihodi od direktnih poreza	8.532.526	8.373.291	-1,87	-159.235
2.1. Porez na dobit	2.346.990	2.473.014	5,37	126.024
2.2. Porez na dohodak*	5.494.131	5.371.207	-2,24	-122.924
2.2.1. Kanton	3.600.853	3.520.288	-2,24	-80.565
2.2.2. Općine/gradovi	1.893.278	1.850.918	-2,24	-42.360
2.3. Porez na imovinu	364.805	298.270	-18,24	-66.535
2.4. Porez na naslijeđe i poklone	3.464	3.949	14,02	486
2.5. Porez na promet nepokretnosti	317.558	222.676	-29,88	-94.882
2.6. Ostali direktni porezi (naknadne uplate prema propisima koji više nisu u primjeni)	5.579	4.176	-25,15	-1.403
II NEPOREZNI PRIHODI	6.760.495	5.623.943	-16,81	-1.136.552
1. Takse	999.458	709.902	-28,97	-289.556
1.1. Administrativne takse	223.556	228.574	2,24	5.018
1.2. Sudske takse	242.370	131.539	-45,73	-110.831
1.3. Komunalne takse	525.449	346.815	-34,00	-178.634
1.4. Boravišna taksa	8.084	2.974	-63,21	-5.110
2. Naknade i članarine	3.249.143	2.377.835	-26,82	-871.308
2.1. Vodne naknade	247.784	326.833	31,90	79.049
2.2. Naknade za ceste	386.804	389.371	0,66	2.568
2.3. Naknade za tehnički pregled vozila	5.720	6.111	6,84	391
2.4. Posebne naknade za zaštitu od prirodnih i drugih nesreća	286.803	276.760	-3,50	-10.043
2.5. Naknade za vatrogastvo	9.086	4.895	-46,12	-4.191
2.6. Naknade za zaštitu okoliša	128.185	127.297	-0,69	-888
2.7. Naknade za korištenje šuma	813.074	251.456	-69,07	-561.618
2.8. Naknade za zemljište, izgradnju i zauzimanje javnih površina	608.415	606.916	-0,25	-1.499
2.9. Koncesione naknade	184.856	38.922	-78,95	-145.935
2.10. Naknade iz oblasti veterinarstva i poljoprivrede	0	0	0,00	0
2.11. Članarine turističkim zajednicama	2.658	1.704	-35,91	-955
2.12. Članarine obrtničkih komora	7.827	7.087	-9,46	-740
2.13. Ostale naknade	567.931	340.484	-40,05	-227.447
3. Novčane kazne	361.514	301.119	-16,71	-60.395
4. Ostali neporezni prihodi	2.150.380	2.235.087	3,94	84.707
4.1. Prihodi od finansijske i nematerijalne imovine	4.834	366.302	7.477,12	361.467
4.2. Prihodi od iznajmljivanja materijalne imovine	424.044	398.633	-5,99	-25.411
4.3. Prihodi od pružanja javnih usluga i vlastiti prihodi	899.039	703.747	-21,72	-195.293
4.4. Neplanirane uplate prihoda	822.462	766.405	-6,82	-56.057
UKUPNO (I + II):	44.453.319	38.515.639	-13,36	-5.937.680
III TRANSFERI I GRANTOVI DRUGIH NIVOVA VLASTI	6.459.465	6.953.032	7,64	493.566
UKUPNO (I + II + III):	50.912.784	45.468.671	-10,69	-5.444.113

Izvor: Federalno ministarstvo finansija

Tabela 28: Ukupan pregled naplate konsolidiranih javnih prihoda na nivou kantona ▪ 2020/2019

▪ Srednjobosanski kanton

VRSTA PRIHODA	IZVRŠENJE			
	2019	2020	% promjene	Razlika
I POREZNI PRIHODI	241.148.631	208.751.857	-13,43	-32.396.775
1. Prihodi od indirektnih poreza	182.422.953	153.164.741	-16,04	-29.258.212
1.1. Prihodi od indirektnih poreza iz raspodjele sa Jedinstvenog računa	180.126.540	151.044.950	-16,15	-29.081.589
1.1.1. Prihodi od indirektnih poreza koji pripadaju kantonima	146.123.881	122.149.250	-16,41	-23.974.631
1.1.2. Prihodi od indirektnih poreza koji pripadaju općinama/gradovima	27.886.585	23.746.264	-14,85	-4.140.322
1.1.3. Prihodi od indirektnih poreza koji pripadaju upraviteljima cesta	6.116.073	5.149.437	-15,80	-966.636
1.2. Prihodi od namjenske putarine za finansiranje autocesta i cesta	2.264.914	2.071.647	-8,53	-193.267
1.3. Ostali indirektni porezi (naknadne uplate prema propisima koji više nisu u primjeni)	31.499	48.144	52,84	16.645
2. Prihodi od direktnih poreza	58.725.678	55.587.116	-5,34	-3.138.563
2.1. Porez na dobit	21.246.426	18.990.188	-10,62	-2.256.238
2.2. Porez na dohodak*	29.842.150	29.488.450	-1,19	-353.700
2.2.1. Kanton	17.905.291	17.693.070	-1,19	-212.220
2.2.2. Općine/gradovi	11.936.860	11.795.379	-1,19	-141.480
2.3. Porez na imovinu	3.271.427	3.147.217	-3,80	-124.210
2.4. Porez na naslijeđe i poklone	337.634	303.775	-10,03	-33.859
2.5. Porez na promet nepokretnosti	3.967.627	3.559.602	-10,28	-408.026
2.6. Ostali direktni porezi (naknadne uplate prema propisima koji više nisu u primjeni)	60.414	97.885	62,02	37.471
II NEPOREZNI PRIHODI	46.308.958	38.725.343	-16,38	-7.583.614
1. Takse	9.797.848	10.368.094	5,82	570.246
1.1. Administrativne takse	3.360.238	3.326.207	-1,01	-34.032
1.2. Sudske takse	1.800.254	1.882.111	4,55	81.857
1.3. Komunalne takse	4.585.170	5.114.254	11,54	529.084
1.4. Boravišna taksa	52.186	45.523	-12,77	-6.663
2. Naknade i članarine	28.706.718	21.291.703	-25,83	-7.415.015
2.1. Vodne naknade	1.848.622	1.780.946	-3,66	-67.676
2.2. Naknade za ceste	4.147.761	4.129.151	-0,45	-18.610
2.3. Naknade za tehnički pregled vozila	54.936	56.126	2,17	1.190
2.4. Posebne naknade za zaštitu od prirodnih i drugih nesreća	1.766.079	1.715.098	-2,89	-50.981
2.5. Naknade za vatrogastvo	51.901	48.873	-5,83	-3.028
2.6. Naknade za zaštitu okoliša	1.321.165	1.285.666	-2,69	-35.500
2.7. Naknade za korištenje šuma	2.299.192	1.838.984	-20,02	-460.207
2.8. Naknade za zemljište, izgradnju i zauzimanje javnih površina	3.052.561	2.559.920	-16,14	-492.642
2.9. Koncesione naknade	2.115.724	3.331.929	57,48	1.216.205
2.10. Naknade iz oblasti veterinarstva i poljoprivrede	18.994	8.400	-55,78	-10.594
2.11. Članarine turističkim zajednicama	74.341	26.056	-64,95	-48.285
2.12. Članarine obrtničkih komora	82.977	82.046	-1,12	-931
2.13. Ostale naknade	11.872.466	4.428.509	-62,70	-7.443.956
3. Novčane kazne	3.778.748	3.354.797	-11,22	-423.950
4. Ostali neporezni prihodi	4.025.644	3.710.749	-7,82	-314.896
4.1. Prihodi od finansijske i nematerijalne imovine	354.688	350.040	-1,31	-4.648
4.2. Prihodi od iznajmljivanja materijalne imovine	673.702	524.413	-22,16	-149.289
4.3. Prihodi od pružanja javnih usluga i vlastiti prihodi	2.302.624	1.697.891	-26,26	-604.733
4.4. Neplanirane uplate prihoda	694.631	1.138.405	63,89	443.774
UKUPNO (I + II):	287.457.589	247.477.200	-13,91	-39.980.389
III TRANSFERI I GRANTOVI DRUGIH NIVOVA VLASTI	8.832.534	32.798.793	271,34	23.966.259
UKUPNO (I + II + III):	296.290.123	280.275.993	-5,40	-16.014.130

Izvor: Federalno ministarstvo finansija

Tabela 29: Ukupan pregled naplate konsolidiranih javnih prihoda na nivou kantona ▪ 2020/2019

▪ Hercegovačko-neretvanski kanton

VRSTA PRIHODA	IZVRŠENJE			
	2019	2020	% promjene	Razlika
I POREZNI PRIHODI	252.839.262	222.682.926	-11,93	-30.156.336
1. Prihodi od indirektnih poreza	165.884.461	139.817.377	-15,71	-26.067.085
1.1. Prihodi od indirektnih poreza iz raspodjele sa Jedinstvenog računa	163.272.285	137.479.118	-15,80	-25.793.167
1.1.1. Prihodi od indirektnih poreza koji pripadaju kantonima	129.401.504	108.949.785	-15,80	-20.451.719
1.1.2. Prihodi od indirektnih poreza koji pripadaju općinama/gradovima	27.228.891	22.937.184	-15,76	-4.291.707
1.1.3. Prihodi od indirektnih poreza koji pripadaju upraviteljima cesta	6.641.890	5.592.149	-15,80	-1.049.741
1.2. Prihodi od namjenske putarine za finansiranje autocesta i cesta	2.459.635	2.249.752	-8,53	-209.883
1.3. Ostali indirektni porezi (naknadne uplate prema propisima koji više nisu u primjeni)	152.541	88.506	-41,98	-64.035
2. Prihodi od direktnih poreza	86.954.801	82.865.549	-4,70	-4.089.251
2.1. Porez na dobit	29.432.170	27.532.087	-6,46	-1.900.083
2.2. Porez na dohodak*	48.108.999	45.670.144	-5,07	-2.438.855
2.2.1. Kanton	29.341.678	27.854.221	-5,07	-1.487.458
2.2.2. Općine/gradovi	18.767.321	17.815.923	-5,07	-951.397
2.3. Porez na imovinu	2.450.963	2.501.098	2,05	50.135
2.4. Porez na naslijeđe i poklone	163.991	146.129	-10,89	-17.861
2.5. Porez na promet nepokretnosti	6.643.479	6.950.416	4,62	306.937
2.6. Ostali direktni porezi (naknadne uplate prema propisima koji više nisu u primjeni)	155.199	65.674	-57,68	-89.525
II NEPOREZNI PRIHODI	107.370.654	90.633.917	-15,59	-16.736.737
1. Takse	22.561.790	15.153.793	-32,83	-7.407.998
1.1. Administrativne takse	3.621.585	2.951.777	-18,49	-669.808
1.2. Sudske takse	2.498.094	2.307.312	-7,64	-190.782
1.3. Komunalne takse	15.661.985	9.775.861	-37,58	-5.886.124
1.4. Boravišna taksa	780.126	118.843	-84,77	-661.283
2. Naknade i članarine	73.211.136	63.709.651	-12,98	-9.501.485
2.1. Vodne naknade	3.580.619	3.036.339	-15,20	-544.279
2.2. Naknade za ceste	4.048.044	4.036.617	-0,28	-11.427
2.3. Naknade za tehnički pregled vozila	59.640	58.755	-1,49	-886
2.4. Posebne naknade za zaštitu od prirodnih i drugih nesreća	2.571.217	2.472.030	-3,86	-99.187
2.5. Naknade za vatrogastvo	104.530	111.800	6,95	7.270
2.6. Naknade za zaštitu okoliša	1.414.794	1.442.898	1,99	28.104
2.7. Naknade za korištenje šuma	108.801	119.989	10,28	11.188
2.8. Naknade za zemljište, izgradnju i zauzimanje javnih površina	5.268.742	4.176.826	-20,72	-1.091.916
2.9. Koncesione naknade	1.264.404	1.136.530	-10,11	-127.874
2.10. Naknade iz oblasti veterinarstva i poljoprivrede	19.303	5.182	-73,15	-14.121
2.11. Članarine turističkim zajednicama	992.567	826.417	-16,74	-166.150
2.12. Članarine obrtničkih komora	82.736	78.775	-4,79	-3.961
2.13. Ostale naknade	53.695.739	46.207.492	-13,95	-7.488.246
3. Novčane kazne	2.225.477	1.675.602	-24,71	-549.875
4. Ostali neporezni prihodi	9.372.251	10.094.871	7,71	722.620
4.1. Prihodi od finansijske i nematerijalne imovine	2.442.057	3.049.266	24,86	607.209
4.2. Prihodi od iznajmljivanja materijalne imovine	2.090.067	2.051.517	-1,84	-38.550
4.3. Prihodi od pružanja javnih usluga i vlastiti prihodi	2.558.463	2.391.542	-6,52	-166.920
4.4. Neplanirane uplate prihoda	2.281.664	2.602.546	14,06	320.882
UKUPNO (I + II):	360.209.916	313.316.843	-13,02	-46.893.074
III TRANSFERI I GRANTOVI DRUGIH NIVOVA VLASTI	16.572.009	28.455.454	71,71	11.883.445
UKUPNO (I + II + III):	376.781.925	341.772.297	-9,29	-35.009.628

Izvor: Federalno ministarstvo finansija

Tabela 30: Ukupan pregled naplate konsolidiranih javnih prihoda na nivou kantona ▪ 2020/2019

▪ Zapadnohercegovački kanton

VRSTA PRIHODA	IZVRŠENJE			
	2019	2020	% promjene	Razlika
I POREZNI PRIHODI	104.785.553	95.131.715	-9,21	-9.653.838
1. Prihodi od indirektnih poreza	69.582.593	58.707.441	-15,63	-10.875.152
1.1. Prihodi od indirektnih poreza iz raspodjele sa Jedinstvenog računa	68.276.673	57.584.478	-15,66	-10.692.194
1.1.1. Prihodi od indirektnih poreza koji pripadaju kantonima	54.862.724	46.217.256	-15,76	-8.645.467
1.1.2. Prihodi od indirektnih poreza koji pripadaju općinama/gradovima	10.943.996	9.287.642	-15,13	-1.656.355
1.1.3. Prihodi od indirektnih poreza koji pripadaju upraviteljima cesta	2.469.953	2.079.580	-15,80	-390.372
1.2. Prihodi od namjenske putarine za finansiranje autocesta i cesta	914.677	836.627	-8,53	-78.050
1.3. Ostali indirektni porezi (naknadne uplate prema propisima koji više nisu u primjeni)	391.243	286.336	-26,81	-104.907
2. Prihodi od direktnih poreza	35.202.960	36.424.274	3,47	1.221.314
2.1. Porez na dobit	17.040.424	18.951.332	11,21	1.910.908
2.2. Porez na dohodak*	15.369.910	15.120.277	-1,62	-249.632
2.2.1. Kanton	6.207.490	6.106.670	-1,62	-100.820
2.2.2. Općine/gradovi	9.162.420	9.013.608	-1,62	-148.813
2.3. Porez na imovinu	927.959	826.795	-10,90	-101.164
2.4. Porez na naslijeđe i poklone	56.104	48.992	-12,67	-7.111
2.5. Porez na promet nepokretnosti	1.776.388	1.469.097	-17,30	-307.291
2.6. Ostali direktni porezi (naknadne uplate prema propisima koji više nisu u primjeni)	32.175	7.780	-75,82	-24.395
II NEPOREZNI PRIHODI	19.668.645	18.854.705	-4,14	-813.940
1. Takse	4.735.605	4.583.578	-3,21	-152.027
1.1. Administrativne takse	905.205	977.161	7,95	71.956
1.2. Sudske takse	1.029.748	1.002.193	-2,68	-27.555
1.3. Komunalne takse	2.795.766	2.603.625	-6,87	-192.142
1.4. Boravišna taksa	4.886	600	-87,73	-4.286
2. Naknade i članarine	10.791.253	11.449.600	6,10	658.347
2.1. Vodne naknade	957.042	893.272	-6,66	-63.770
2.2. Naknade za ceste	2.581.604	2.438.882	-5,53	-142.722
2.3. Naknade za tehnički pregled vozila	28.930	29.347	1,44	418
2.4. Posebne naknade za zaštitu od prirodnih i drugih nesreća	871.839	824.057	-5,48	-47.782
2.5. Naknade za vatrogastvo	60.239	59.854	-0,64	-386
2.6. Naknade za zaštitu okoliša	845.351	854.814	1,12	9.463
2.7. Naknade za korištenje šuma	1.783.609	1.109.741	-37,78	-673.868
2.8. Naknade za zemljište, izgradnju i zauzimanje javnih površina	2.095.104	3.351.006	59,94	1.255.902
2.9. Koncesione naknade	175.837	187.876	6,85	12.040
2.10. Naknade iz oblasti veterinarstva i poljoprivrede	92.402	49.794	-46,11	-42.608
2.11. Članarine turističkim zajednicama	17.310	3.454	-80,05	-13.856
2.12. Članarine obrtničkih komora				
2.13. Ostale naknade	1.281.988	1.647.504	28,51	365.516
3. Novčane kazne	1.198.257	1.034.784	-13,64	-163.473
4. Ostali neporezni prihodi	2.943.529	1.786.743	-39,30	-1.156.787
4.1. Prihodi od finansijske i nematerijalne imovine	799.241	125.780	-84,26	-673.461
4.2. Prihodi od iznajmljivanja materijalne imovine	165.718	130.102	-21,49	-35.616
4.3. Prihodi od pružanja javnih usluga i vlastiti prihodi	1.324.700	1.186.242	-10,45	-138.457
4.4. Neplanirane uplate prihoda	653.872	344.618	-47,30	-309.253
UKUPNO (I + II):	124.454.198	113.986.420	-8,41	-10.467.778
III TRANSFERI I GRANTOVI DRUGIH NIVOVA VLASTI	1.302.988	9.137.880	601,30	7.834.892
UKUPNO (I + II + III):	125.757.186	123.124.300	-2,09	-2.632.885

Izvor: Federalno ministarstvo finansija

Tabela 31: Ukupan pregled naplate konsolidiranih javnih prihoda na nivou kantona ▪ 2020/2019

▪ Kanton Sarajevo

VRSTA PRIHODA	IZVRŠENJE			
	2019	2020	% promjene	Razlika
I POREZNI PRIHODI	863.581.365	776.316.987	-10,10	-87.264.379
1. Prihodi od indirektnih poreza	533.880.991	453.509.041	-15,05	-80.371.950
1.1. Prihodi od indirektnih poreza iz raspodjele sa Jedinstvenog računa	527.101.309	447.151.520	-15,17	-79.949.789
1.1.1. Prihodi od indirektnih poreza koji pripadaju kantonima	457.229.757	388.051.511	-15,13	-69.178.246
1.1.2. Prihodi od indirektnih poreza koji pripadaju općinama/gradovima	44.553.665	37.783.577	-15,20	-6.770.088
1.1.3. Prihodi od indirektnih poreza koji pripadaju upraviteljima cesta	17.926.183	15.092.976	-15,80	-2.833.207
1.1.4. Prihodi od indirektnih poreza koji pripadaju Gradu Sarajevu	7.391.704	6.223.456	-15,80	-1.168.248
1.2. Prihodi od namjenske putarine za finansiranje autocesta i cesta	6.638.453	6.071.988	-8,53	-566.465
1.3. Ostali indirektni porezi (naknadne uplate prema propisima koji više nisu u primjeni)	141.229	285.533	102,18	144.304
2. Prihodi od direktnih poreza	329.700.374	322.807.946	-2,09	-6.892.429
2.1. Porez na dobit	112.245.898	109.036.222	-2,86	-3.209.676
2.2. Porez na dohodak*	162.859.529	161.720.801	-0,70	-1.138.728
2.2.1. Kanton	159.944.342	158.825.997	-0,70	-1.118.345
2.2.2. Općine/gradovi	2.915.187	2.894.803	-0,70	-20.383
2.3. Porez na imovinu	19.473.807	17.896.623	-8,10	-1.577.184
2.4. Porez na naslijeđe i poklone	1.778.509	1.577.252	-11,32	-201.258
2.5. Porez na promet nepokretnosti	32.358.037	32.260.859	-0,30	-97.178
2.6. Ostali direktni porezi (naknadne uplate prema propisima koji više nisu u primjeni)	984.594	316.189	-67,89	-668.406
II NEPOREZNI PRIHODI	231.965.298	186.696.395	-19,52	-45.268.903
1. Takse	23.838.917	21.430.615	-10,10	-2.408.301
1.1. Administrativne takse	4.561.724	5.061.213	10,95	499.489
1.2. Sudske takse	7.595.412	7.440.415	-2,04	-154.997
1.3. Komunalne takse	9.371.260	8.481.143	-9,50	-890.117
1.4. Boravišna taksa	2.310.520	447.844	-80,62	-1.862.676
2. Naknade i članarine	114.924.698	103.100.898	-10,29	-11.823.800
2.1. Vodne naknade	6.218.168	6.085.144	-2,14	-133.024
2.2. Naknade za ceste	8.717.397	8.553.632	-1,88	-163.765
2.3. Naknade za tehnički pregled vozila	119.869	119.015	-0,71	-854
2.4. Posebne naknade za zaštitu od prirodnih i drugih nesreća	9.465.244	9.367.438	-1,03	-97.805
2.5. Naknade za vatrogastvo	245.682	259.961	5,81	14.279
2.6. Naknade za zaštitu okoliša	2.516.780	2.519.683	0,12	2.904
2.7. Naknade za korištenje šuma	7.416.230	4.856.006	-34,52	-2.560.224
2.8. Naknade za zemljište, izgradnju i zauzimanje javnih površina	48.961.435	34.109.462	-30,33	-14.851.973
2.9. Koncesione naknade	1.276.541	659.669	-48,32	-616.872
2.10. Naknade iz oblasti veterinarstva i poljoprivrede	625.763	273.358	-56,32	-352.405
2.11. Članarine turističkim zajednicama	3.752.905	2.368.144	-36,90	-1.384.760
2.12. Članarine obrtničkih komora	83.040	89.439	7,71	6.399
2.13. Ostale naknade	25.525.647	33.839.947	32,57	8.314.300
3. Novčane kazne	11.999.583	10.614.565	-11,54	-1.385.018
4. Ostali neporezni prihodi	81.202.100	51.550.316	-36,52	-29.651.784
4.1. Prihodi od finansijske i nematerijalne imovine	1.609.609	7.825.656	386,18	6.216.048
4.2. Prihodi od iznajmljivanja materijalne imovine	17.104.869	12.852.106	-24,86	-4.252.763
4.3. Prihodi od pružanja javnih usluga i vlastiti prihodi	52.243.508	19.842.516	-62,02	-32.400.992
4.4. Neplanirane uplate prihoda	10.244.114	11.030.038	7,67	785.924
UKUPNO (I + II):	1.095.546.663	963.013.381	-12,10	-132.533.282
III TRANSFERI I GRANTOVI DRUGIH NIVOVA VLASTI	47.283.717	50.967.898	7,79	3.684.182
UKUPNO (I + II + III):	1.142.830.380	1.013.981.280	-11,27	-128.849.100

Izvor: Federalno ministarstvo finansija

Tabela 32: Ukupan pregled naplate konsolidiranih javnih prihoda na nivou kantona ▪ 2020/2019

▪ Kanton 10

VRSTA PRIHODA	IZVRŠENJE			
	2019	2020	% promjene	Razlika
I POREZNI PRIHODI	86.230.444	72.945.693	-15,41	-13.284.750
1. Prihodi od indirektnih poreza	73.375.478	61.410.234	-16,31	-11.965.244
1.1. Prihodi od indirektnih poreza iz raspodjele sa Jedinstvenog računa	72.366.050	60.429.340	-16,49	-11.936.711
1.1.1. Prihodi od indirektnih poreza koji pripadaju kantonima	58.982.730	49.252.496	-16,50	-9.730.234
1.1.2. Prihodi od indirektnih poreza koji pripadaju općinama/gradovima	11.169.358	9.312.795	-16,62	-1.856.563
1.1.3. Prihodi od indirektnih poreza koji pripadaju upraviteljima cesta	2.213.963	1.864.050	-15,80	-349.914
1.2. Prihodi od namjenske putarine za finansiranje autocesta i cesta	819.878	749.917	-8,53	-69.961
1.3. Ostali indirektni porezi (naknadne uplate prema propisima koji više nisu u primjeni)	189.549	230.977	21,86	41.428
2. Prihodi od direktnih poreza	12.854.966	11.535.460	-10,26	-1.319.506
2.1. Porez na dobit	3.935.215	2.474.423	-37,12	-1.460.792
2.2. Porez na dohodak*	7.778.138	8.007.427	2,95	229.289
2.2.1. Kanton	5.097.791	5.248.067	2,95	150.276
2.2.2. Općine/gradovi	2.680.347	2.759.360	2,95	79.013
2.3. Porez na imovinu	509.376	470.522	-7,63	-38.854
2.4. Porez na naslijeđe i poklone	1.148	18.863	1.542,95	17.715
2.5. Porez na promet nepokretnosti	568.134	556.462	-2,05	-11.672
2.6. Ostali direktni porezi (naknadne uplate prema propisima koji više nisu u primjeni)	62.955	7.763	-87,67	-55.192
II NEPOREZNI PRIHODI	11.932.025	12.139.715	1,74	207.689
1. Takse	1.893.197	1.803.057	-4,76	-90.140
1.1. Administrativne takse	119.805	175.872	46,80	56.067
1.2. Sudske takse	433.740	424.129	-2,22	-9.611
1.3. Komunalne takse	1.337.624	1.201.950	-10,14	-135.674
1.4. Boravišna taksa	2.028	1.106	-45,47	-922
2. Naknade i članarine	7.269.862	6.837.402	-5,95	-432.460
2.1. Vodne naknade	550.646	484.827	-11,95	-65.819
2.2. Naknade za ceste	1.107.334	1.107.400	0,01	66
2.3. Naknade za tehnički pregled vozila	11.420	11.602	1,59	181
2.4. Posebne naknade za zaštitu od prirodnih i drugih nesreća	377.967	398.807	5,51	20.841
2.5. Naknade za vatrogastvo	15.391	16.043	4,23	651
2.6. Naknade za zaštitu okoliša	257.692	258.889	0,46	1.197
2.7. Naknade za korištenje šuma	2.848.153	1.944.265	-31,74	-903.889
2.8. Naknade za zemljište, izgradnju i zauzimanje javnih površina	1.435.687	1.304.814	-9,12	-130.873
2.9. Koncesione naknade	575.957	653.802	13,52	77.845
2.10. Naknade iz oblasti veterinarstva i poljoprivrede	4.421	788	-82,19	-3.634
2.11. Članarine turističkim zajednicama	4.764	4.587	-3,73	-178
2.12. Članarine obrtničkih komora	3.039	2.746	-9,65	-293
2.13. Ostale naknade	77.390	648.834	738,39	571.444
3. Novčane kazne	529.296	579.034	9,40	49.739
4. Ostali neporezni prihodi	2.239.671	2.920.221	30,39	680.550
4.1. Prihodi od finansijske i nematerijalne imovine	67.649	67.059	-0,87	-590
4.2. Prihodi od iznajmljivanja materijalne imovine	1.221.130	1.378.092	12,85	156.962
4.3. Prihodi od pružanja javnih usluga i vlastiti prihodi	628.416	842.411	34,05	213.995
4.4. Neplanirane uplate prihoda	322.477	632.660	96,19	310.183
UKUPNO (I + II):	98.162.469	85.085.408	-13,32	-13.077.061
III TRANSFERI I GRANTOVI DRUGIH NIVOVA VLASTI	2.425.318	8.323.674	243,20	5.898.356
UKUPNO (I + II + III):	100.587.787	93.409.082	-7,14	-7.178.705

Izvor: Federalno ministarstvo finansija

3.3. Ostali korisnici javnih prihoda

U ovom dijelu dati su pregledi ostvarenja javnih prihoda ostalih korisnika na nivou Federacije BiH, koji egzistiraju samostalno izvan budžeta. Obzirom da su ostali korisnici javnih prihoda kantonalnog nivoa kod pojedinih kantona budžetski korisnici tog kantona, javnih prihodi naplaćeni u njihovu korist nisu odvojeno iskazani, već su uključeni u ukupne konsolidirane preglede prihoda po kantonima, prethodno date.

3.3.1. JP Ceste Federacije BiH

Dio sredstava JP Ceste Federacije BiH ostvaruje se iz javnih prihoda i to: prihoda od indirektnih poreza iz raspodjele sa Jedinštenog računa, prihoda od namjenske putarine za izgradnju autocesta i izgradnju i rekonstrukciju drugih cesta i naknada za ceste, koje se plaćaju u skladu sa Zakonom o cestama u Federaciji Bosne i Hercegovine¹¹.

U nastavku je dat pregled navedenih kategorija naplaćenih u korist JP Ceste Federacije BiH u 2020. godini.

Tabela 33: Pregled naplate javnih prihoda od strane JP Ceste Federacije BiH • 2020/2019

VRSTA PRIHODA	IZVRŠENJE			
	2019	2020	% promjene	Razlika
I POREZNI PRIHODI	63.205.034	54.457.646	-13,84	-8.747.388
1. Prihodi od indirektnih poreza	63.205.034	54.457.646	-13,84	-8.747.388
1.1. Prihodi od indirektnih poreza iz raspodjele sa Jedinštenog računa	46.124.233	38.834.365	-15,80	-7.289.868
1.1.1. Prihodi od indirektnih poreza koji pripadaju upraviteljima cesta	46.124.233	38.834.365	-15,80	-7.289.868
1.2. Prihodi od namjenske putarine za finansiranje autocesta i cesta	17.080.801	15.623.281	-8,53	-1.457.520
II NEPOREZNI PRIHODI	33.982.043	34.737.976	2,22	755.933
1. Naknade	33.982.043	34.737.976	2,22	755.933
1.1. Naknade za ceste	33.982.043	34.737.976	2,22	755.933
UKUPNO (I + II):	97.187.077	89.195.622	-8,22	-7.991.456

Izvor: Federalno ministarstvo finansija

3.3.2. JP Autoceste Federacije BiH

Dio sredstava JP Autoceste Federacije BiH ostvaruje se iz javnih prihoda i to: prihoda od namjenske putarine za izgradnju autocesta i izgradnju i rekonstrukciju drugih cesta, te federalne takse za korištenje autocesta (cestarine) i naknade za korištenje cestovnog zemljišta i obavljanje pratećih djelatnosti uz autoceste i brze ceste, ustanovljenih Zakonom o cestama u Federaciji Bosne i Hercegovine.

U nastavku je dat pregled navedenih kategorija naplaćenih u korist JP Autoceste Federacije BiH u 2020. godini.

¹¹ „Službene novine Federacije BiH“, br. 12/10, 16/10-ispr. i 66/13

Tabela 34: Pregled naplate javnih prihoda od strane JP Autoceste Federacije BiH ▪ 2020/2019

VRSTA PRIHODA	IZVRŠENJE			
	2019	2020	% promjene	Razlika
I POREZNI PRIHODI	170.808.005	156.232.808	-8,53	-14.575.198
1. Prihodi od indirektnih poreza	170.808.005	156.232.808	-8,53	-14.575.198
1.1. Prihodi od namjenske putarine za finansiranje autocesta i cesta	170.808.005	156.232.808	-8,53	-14.575.198
II NEPOREZNI PRIHODI	36.825.522	32.461.107	-11,85	-4.364.415
1. Naknade	36.825.522	32.461.107	-11,85	-4.364.415
1.1. Naknade za korištenje autocesta	36.825.522	32.461.107	-11,85	-4.364.415
UKUPNO (I+ II):	207.633.527	188.693.915	-9,12	-18.939.613

Izvor: Federalno ministarstvo finansija

3.3.3. Fond za zaštitu okoliša Federacije BiH

Fond za zaštitu okoliša Federacije BiH prihode ostvaruje iz naknada za zaštitu okoliša, čija se uplata vrši u skladu sa Zakonom o zaštiti okoliša¹², Zakonom o fondu za zaštitu okoliša Federacije BiH¹³ i Zakonom o upravljanju otpadom¹⁴.

Nakon propisane raspodjele dijela naplaćenih prihoda u korist kantonalnih budžeta, odnosno kantonalnih fondova za zaštitu okoliša, u kantonima gdje su isti osnovani, Fond za zaštitu okoliša Federacije BiH je u 2020. godini ostvario ukupan iznos od 7,4 mil. KM prihoda po osnovu naknada za zaštitu okoliša, što je za 10% ili za 0,8 mil. KM manje u odnosu na 2019. godinu.

Pored navedenog, u korist Fonda za zaštitu okoliša Federacije BiH raspoređuje se i 15% naplaćenih pojedinih vodnih naknada, ustanovljenih Zakonom o vodama¹⁵.

Iz ovog izvora, Fond za zaštitu okoliša Federacije BiH je u 2020. godini ukupno ostvario iznos od 7,4 mil. KM, što je za 4,1% ili za 0,3 mil. KM manje u poređenju sa 2019. godinom.

U nastavku je dat pregled navedenih kategorija raspoređenih u korist Fonda za zaštitu okoliša Federacije BiH u 2020. godini.

¹² „Službene novine Federacije BiH“, br. 33/03 i 38/09

¹³ „Službene novine Federacije BiH“, broj: 33/03

¹⁴ „Službene novine Federacije BiH“, br. 33/03 i 72/09

¹⁵ „Službene novine Federacije BiH“, broj: 70/06

Tabela 35: Pregled naplate javnih prihoda od strane Fonda za zaštitu okoliša Federacije BiH ▪ 2020/2019

VRSTA PRIHODA	IZVRŠENJE			
	2019	2020	% promjene	Razlika
II NEPOREZNI PRIHODI	15.906.425	14.769.582	-7,15	-1.136.843
1. Naknade	15.906.425	14.769.582	-7,15	-1.136.843
1.1. Naknade za zaštitu okoliša	8.187.448	7.367.695	-10,01	-819.753
1.2. Vodne naknade	7.718.977	7.401.887	-4,11	-317.091
UKUPNO (I+II):	15.906.425	14.769.582	-7,15	-1.136.843

Izvor: Federalno ministarstvo finansija

3.3.4. Agencije za vodna područja

Dio prihoda prikupljenih po osnovu vodnih naknada u visini od 40% raspoređuje se Agenciji za vodno područje rijeke Save i Agenciji za vodno područje Jadranskog mora. Pripadnost prihoda agencijama za vode po općinama utvrđena je Odlukom o granicama riječnih bazena i vodnih područja na teritoriji Federacije Bosne i Hercegovine¹⁶.

U 2020. godini navedenim korisnicima je tako raspoređeno 19,7 mil. KM prihoda po osnovu vodnih naknada, što je za 4,1% ili za 0,8 mil. KM manje nego u 2019. godini.

Tabela 36: Pregled naplate javnih prihoda od strane agencija za vodna područja ▪ 2020/2019

VRSTA PRIHODA	IZVRŠENJE			
	2019	2020	% promjene	Razlika
II NEPOREZNI PRIHODI	20.583.938	19.738.365	-4,11	-845.574
1. Naknade	20.583.938	19.738.365	-4,11	-845.574
1.1. Vodne naknade	20.583.938	19.738.365	-4,11	-845.574
UKUPNO (I+II):	20.583.938	19.738.365	-4,11	-845.574

Izvor: Federalno ministarstvo finansija

3.3.5. Turistička zajednica Federacije BiH

Naplata prihoda po osnovu članarina turističkim zajednicama i prihoda po osnovu boravišne takse u korist Turističke zajednice Federacije BiH odnosi se na uplate reprogramiranih obaveza, obaveze u postupku prinudne naplate i obaveza utvrđenih u inspekcijskom nadzoru, obračunatih u skladu sa Uredbom o članarinama u turističkim zajednicama¹⁷ i Uredbom o boravišnoj taksi¹⁸ koje više nisu na snazi.

U nastavku je dat pregled naplate navedenih kategorija u 2020. godini.

¹⁶ „Službene novine Federacije BiH“, broj: 41/07

¹⁷ „Službene novine Federacije BiH“, br. 18/09 i 4/12

¹⁸ „Službene novine Federacije BiH“, broj: 18/09

Tabela 37: Pregled naplate javnih prihoda od strane Turističke zajednice Federacije BiH ▪ 2020/2019

VRSTA PRIHODA	IZVRŠENJE			
	2019	2020	% promjene	Razlika
II NEPOREZNI PRIHODI	113.444	75.443	-33,50	-38.001
1. Takse	1.131	0	-100,00	-1.131
1.1. Boravišna taksa	1.131	0	-100,00	-1.131
2. Članarine	112.313	75.443	-32,83	-36.870
2.1. Članarine turističkim zajednicama	112.313	75.443	-32,83	-36.870
UKUPNO (I + II):	113.444	75.443	-33,50	-38.001

Izvor: Federalno ministarstvo finansija

3.3.6. Obrtnička komora Federacije BiH

Dio prihoda od članarina prikupljenih na osnovu Zakona o obrtu i srodnim djelatnostima¹⁹ kantonalne obrtničke komore usmjeravaju Obrtničkoj komori Federacije BiH.

Po navedenom osnovu u 2020. godini Obrtnička komora Federacije BiH prikupila je 0,08 mil.KM što je za 29,1% manje u odnosu na 2019. godinu.

Tabela 38: Pregled naplate javnih prihoda od strane Obrtničke komore Federacije BiH ▪ 2020/2019

VRSTA PRIHODA	IZVRŠENJE			
	2019	2020	% promjene	Razlika
II NEPOREZNI PRIHODI	108.714	77.046	-29,13	-31.668
1. Članarine	108.714	77.046	-29,13	-31.668
1.1. Članarine obrtničkim komorama	108.714	77.046	-29,13	-31.668
UKUPNO (I + II):	108.714	77.046	-29,13	-31.668

Izvor: Federalno ministarstvo finansija

3.3.7. Fond za profesionalnu rehabilitaciju i osposobljavanje lica sa invaliditetom

U skladu sa Zakonom o profesionalnoj rehabilitaciji, osposobljavanju i zapošljavanju lica sa invaliditetom²⁰ uplata sredstava za poticanje rehabilitacije i zapošljavanje lica sa invaliditetom od strane državnih organa i privrednih subjekata vrši se u korist Fonda za profesionalnu rehabilitaciju i zapošljavanje lica sa invaliditetom.

U 2020. godini po navedenom osnovu naplaćena su 22,5 mil. KM što je za 6,2% ili za 1,3 mil. KM više u odnosu na 2019. godinu.

¹⁹ „Službene novine Federacije BiH“, br. 35/09 i 42/11

²⁰ „Službene novine Federacije BiH“, broj:9/10

Fond za profesionalnu rehabilitaciju i zapošljavanje lica sa invaliditetom Federacije BiH u 2020. godini naplatio je i iznos od 3,8 mil. KM po osnovu transfera drugim nivoima vlasti i fondovima.

**Tabela 39: Pregled naplate javnih prihoda od strane
Fonda za profesionalnu rehabilitaciju i zapošljavanje lica sa invaliditetom FBiH - 2020/2019**

VRSTA PRIHODA	IZVRŠENJE			
	2019	2020	% promjene	Razlika
I NEPOREZNI PRIHODI	21.205.353	22.519.919	6,20	1.314.566
1.1. Sredstva za podsticanje rehabilitacije i zapošljavanje lica sa invaliditetom koja plaćaju privredni i drugi subjekti	19.786.724	20.267.935	2,43	481.211
1.2. Sredstva za podsticanje rehabilitacije i zapošljavanje lica sa invaliditetom koja plaćaju subjekti u državnim organima	1.418.629	2.251.984	58,74	833.355
UKUPNO (I + II):	21.205.353	22.519.919	6,20	1.314.566
II TRANSFERI I GRANTOVI DRUGIH NIVOVA VLASTI		3.855.576	100,00	3.855.576
UKUPNO (I + II + III):	21.205.353	26.375.495	24,38	5.170.142

Izvor: Federalno ministarstvo finansija

Popis tabela i grafikona

GRAFIKONI

Grafikon 1: Trend naplate javnih prihoda u Federaciji BiH (%) ▪ 2020/2019	4
Grafikon 2: Struktura ukupnih javnih prihoda u Federaciji BiH u 2020. godini	4
Grafikon 3: Struktura poreznih prihoda u Federaciji BiH u 2020. godini	5
Grafikon 4: Razlika u naplati poreza na dohodak po kvartalima (% i KM) ▪ 2020/2019	13
Grafikon 5: Razlika u naplati poreza na dohodak od nesamostalne djelatnosti po kantonima (%) ▪ 2020/2019	15
Grafikon 6: Struktura uplata poreza na imovinu u 2020. godini	16
Grafikon 7: Razlika u naplati poreza na promet nepokretnosti po kvartalima (%) ▪ 2020/2019	18
Grafikon 8: Struktura uplata poreza na promet nepokretnosti u 2020. godini	18
Grafikon 9: Razlika u naplati ukupnih obaveznih doprinosa po kvartalima (%) ▪ 2020/2019	20
Grafikon 10: Struktura naplaćenih neporeznih prihoda u Federaciji BiH u 2020. godini	22
Grafikon 11: Razlika u naplati prihoda od taksi u Federaciji BiH (%) ▪ 2020/2019	23
Grafikon 12: Struktura naplate novčanih kazni u Federaciji BiH u 2020. godini	25
Grafikon 13: Razlika u naplati ostalih neporeznih prihoda u Federaciji BiH (%) ▪ 2020/2019	26
Grafikon 14: Struktura ukupnih javnih prihoda u Federaciji prema kategorijama korisnika	27
Grafikon 15: Struktura prihoda budžeta Federacije BiH prema vrstama	29
Grafikon 16: Struktura ukupnih konsolidiranih prihoda na nivou kantona prema vrstama	30
Grafikon 17: Razlika u ostvarenju konsolidiranih poreznih prihoda kantonalnih i općinskih budžeta i ostalih korisnika javnih prihoda na kantonalnom nivou (%) ▪ 2020/2019	32
Grafikon 18: Razlika u ostvarenju konsolidiranih neporeznih prihoda kantonalnih i općinskih budžeta i ostalih korisnika javnih prihoda na kantonalnom nivou (%) ▪ 2020/2019	32
Grafikon 19: Razlika u naplati konsolidiranih prihoda na nivou kantona (%) ▪ 2020/2019	33

TABELE

Tabela 1: Konsolidirani pregled ostvarenih javnih prihoda u Federaciji BiH ▪ 2020/2019	3
Tabela 2: Pregled ukupno naplaćenih i raspoređenih prihoda na Jedinstvenom računu ▪ 2020/2019	6
Tabela 3: Raspodjela prihoda od indirektnih poreza kantonalnim budžetima ▪ 2020/2019	7
Tabela 4: Raspodjela prihoda od indirektnih poreza općinskim/gradskim budžetima ▪ 2020/2019	7
Tabela 5: Raspodjela prihoda od indirektnih poreza upraviteljima cesta ▪ 2020/2019	8
Tabela 6: Pregled naplate prihoda od namjenske putarine ▪ 2020/2019	8
Tabela 7: Raspodjela prihoda od namjenske putarine korisnicima u Federaciji BiH ▪ 2020/2019	9
Tabela 8: Naplata poreza na dobit u Federaciji BiH ▪ 2020/2019	10
Tabela 9: Struktura uplata poreza na dobit u Budžet Federacije BiH ▪ 2020/2019	11
Tabela 10: Struktura uplata poreza na dobit kantonalne budžete ▪ 2020/2019	11
Tabela 11: Naplata poreza na dohodak u Federaciji BiH ▪ 2020/2019	12
Tabela 12: Struktura uplata poreza na dohodak ▪ 2020/2019	14
Tabela 13: Naplata poreza na imovinu u Federaciji BiH ▪ 2020/2019	16
Tabela 14: Naplata poreza na poklon i naslijeđe u Federaciji BiH ▪ 2020/2019	17
Tabela 15: Naplata poreza na promet nepokretnosti u Federaciji BiH ▪ 2020/2019	17
Tabela 16: Naplata ukupnih obaveznih socijalnih doprinosa u Federaciji BiH ▪ 2020/2019	19
Tabela 17: Naplata doprinosa za zdravstveno osiguranje po korisnicima ▪ 2020/2019	21
Tabela 18: Naplata doprinosa za osiguranje od nezaposlenosti po korisnicima ▪ 2020/2019	21
Tabela 19: Naplata prihoda od naknada i članarina u Federaciji BiH ▪ 2020/2019	24
Tabela 20: Naplata prihoda od novčanih kazni u Federaciji BiH ▪ 2020/2019	25
Tabela 21: Pregled naplate javnih prihoda budžeta Federacije ▪ 2020/2019	28
Tabela 22: Ukupan pregled naplate konsolidiranih javnih prihoda na nivou kantona ▪ 2020/2019	31
Tabela 23: Ukupan pregled naplate konsolidiranih javnih prihoda na nivou kantona ▪ 2020/2019	
▪ Unsko-sanski kanton	34
Tabela 24: Ukupan pregled naplate konsolidiranih javnih prihoda na nivou kantona ▪ 2020/2019	
▪ Posavski kanton	35
Tabela 25: Ukupan pregled naplate konsolidiranih javnih prihoda na nivou kantona ▪ 2020/2019	
▪ Tuzlanski kanton	36
Tabela 26: Ukupan pregled naplate konsolidiranih javnih prihoda na nivou kantona ▪ 2020/2019	
▪ Zeničko-dobojski kanton	37
Tabela 27: Ukupan pregled naplate konsolidiranih javnih prihoda na nivou kantona ▪ 2020/2019	
▪ Bosansko-podrinjski kanton	38
Tabela 28: Ukupan pregled naplate konsolidiranih javnih prihoda na nivou kantona ▪ 2020/2019	
▪ Srednjobosanski kanton	39

Tabela 29: Ukupan pregled naplate konsolidiranih javnih prihoda na nivou kantona ▪ 2020/2019	
▪ Hercegovačko-neretvanski kanton _____	40
Tabela 30: Ukupan pregled naplate konsolidiranih javnih prihoda na nivou kantona ▪ 2020/2019	
▪ Zapadnohercegovački kanton _____	41
Tabela 31: Ukupan pregled naplate konsolidiranih javnih prihoda na nivou kantona ▪ 2020/2019	
▪ Kanton Sarajevo _____	42
Tabela 32: Ukupan pregled naplate konsolidiranih javnih prihoda na nivou kantona ▪ 2020/2019	
▪ Kanton 10 _____	43
Tabela 33: Pregled naplate javnih prihoda od strane JP Ceste Federacije BiH ▪ 2020/2019 _____	44
Tabela 34: Pregled naplate javnih prihoda od strane JP Autoceste Federacije BiH ▪ 2020/2019 _____	45
Tabela 35: Pregled naplate javnih prihoda od strane Fonda za zaštitu okoliša Federacije BiH ▪ 2020/2019 _____	46
Tabela 36: Pregled naplate javnih prihoda od strane agencija za vodna područja ▪ 2020/2019 _____	46
Tabela 37: Pregled naplate javnih prihoda od strane Turističke zajednice Federacije BiH ▪ 2020/2019 _____	47
Tabela 38: Pregled naplate javnih prihoda od strane Obrtničke komore Federacije BiH ▪ 2020/2019 _____	47
Tabela 39: Pregled naplate javnih prihoda od strane Fonda za profesionalnu rehabilitaciju i zapošljavanje lica sa invaliditetom FBiH ▪ 2020/2019 _____	48