

BOSNA I HERCEGOVINA
FEDERACIJA BOSNE I HERCEGOVINE
FEDERALNO MINISTARSTVO FINANCIJA
FEDERALNO MINISTARSTVO FINANSIJA

BOSNIA AND HERZEGOVINA
FEDERATION OF
BOSNIA AND HERZEGOVINA
FEDERAL MINISTRY OF FINANCE

Sektor za poreznu politiku, javne prihode i igre na sreću

TABELARNI PREGLED

*ostvarenih i raspoređenih javnih prihoda
za period januar/siječanj-decembar/prosinac 2018.godine*

Sadržaj tabelarnog pregleda:

1. Zbirni pregled ukupno ostvarenih javnih prihoda	
1.1. Zbirni pregled ukupno ostvarenih javnih prihoda– Tabela I/1.....	1
1.2. Grafički prikaz - Tabela I/2.....	2
1.3. Grafički prikaz - Tabela I/3.....	3
2. Pregled javnih izvornih prihoda budžeta Federacije	
2.1. Pregled javnih izvornih prihoda budžeta Federacije – Tabela II/1	4
2.1. Grafički prikaz – Tabela II/2.....	5
3. Pregled raspoređenih javnih prihoda između kantona i općina:	
3.1. Zbirno za sve kantone – Tabela III/1	6
3.2. Unsko-Sanski kanton – Tabela III/2.....	7
3.3. Posavski kanton – Tabela III/3.....	8
3.4. Tuzlanski kanton – Tabela III/4.....	9
3.5. Zeničko-Dobojski kanton – Tabela III/5.....	10
3.6. Bosansko-Podrinjski kanton – Tabela III/6.....	11
3.7. Srednjobosanski kanton – Tabela III/7.....	12
3.8. Hercegovačko-Neretvanski kanton – Tabela III/8.....	13
3.9. Zapadno-Hercegovački kanton – Tabela III/9.....	14
3.10. Sarajevski kanton – Tabela III/10	15
3.11. Kanton 10 – Tabela III/11.....	16
3.12. Grafički prikaz– Tabela III/12.....	17
3.13. Grafički prikaz– Tabela III/13.....	18
4. Pregled raspoređenih posebnih naknada - Tabela IV/1.....	19
Pregled raspoređenih posebnih naknada - Tabela IV/2.....	20
5. Pregled javnih prihoda za fondove	
5.1. Zavod za zdravstveno osiguranje – Tabela V/1.....	21
5.2. Zavod za zapošljavanje– Tabela V/2.....	22
5.3. Fondovi za PIO I MIO– Tabela V/2.....	22

PREGLED
ukupno ostvarenih i raspoređenih javnih prihoda
za period januar/siječanj-decembar/prosinac 2018. god.

UKUPNO KM

VRSTE JAVNIH PRIHODA	Bruto naplata za period januar/siječanj- decembar/prosinac 2017.god.	Bruto naplata za period januar/siječanj- decembar/prosinac 2018.god.	Index (3 : 2)	Raspoređeno				
				Federalni budžet	Kantonalni budžet	Općinski budžet	Fondovi	Federalni i ostali korisnici
1	2	3	4	5	6	7	8	9
I POREZNI PRIHODI	3.988.099.110	4.358.794.463	109	1.662.639.119	2.016.295.310	439.737.033	0	240.123.001
1. Prihodi od indirektnih poreza *	3.192.271.826	3.480.516.351	109	1.577.670.293	1.404.521.291	265.289.624	0	233.035.143
1.1. Prihodi Federacije	1.524.480.350	1.577.670.293	103	1.577.670.293	0	0	0	0
1.2. Prihodi kantona	1.261.213.686	1.376.933.472	109	0	1.376.817.907	115.564	0	0
1.3. Prihodi općina	206.894.149	226.048.929	109	0	0	226.048.929	0	0
1.4. Prihodi Direkcija cesta	95.841.973	104.701.999	109	0	20.557.354	24.052.482	0	60.092.163
1.5. Prihodi na ime fin. autocesta i dr. cesta u FBiH**	97.698.730	188.449.993	7	0	7.146.030	8.360.983	0	172.942.980
1.6. Prihodi grada Sarajeva	6.142.938	6.711.667	109	0	0	6.711.667	0	0
2. Porez na dohodak	339.153.721	381.856.947	113	0	288.460.512	93.396.435	0	0
3. Zaostale uplate poreza	1.911.478	1.896.097	99	0	1.267.333	628.764	0	0
4. Porez na dobit	355.556.087	394.591.871	111	84.968.826	308.630.532	992.513	0	0
5. Porezi građana	98.417.527	99.299.228	101	0	13.354.377	78.856.994	0	7.087.858
6. Ostali porezi	788.471	633.969	80	0	61.266	572.703	0	0
II NEPOREZNI PRIHODI	1.308.850.486	1.310.018.638	100	495.426.926	299.056.836	406.887.506	3.168.809	105.478.560
1. Naknade i takse	307.200.435	277.693.641	90	27.491.211	82.468.216	167.663.584	0	70.630
2. Posebne naknade	254.784.844	278.389.335	109	32.920.873	71.146.355	66.158.398	3.168.809	104.994.900
2.1. Prihodi vodoprivrede	68.972.992	76.901.464	111	0	20.585.202	29.249.547	3.167.540	23.899.175
2.2. Posebne cestovne naknade	67.550.377	70.718.296	105	0	12.310.690	14.138.691	0	44.268.915
2.3. Naknada za šume i šumski dop.	20.503.302	23.127.568	113	347.217	15.477.465	7.148.424	0	154.463
2.4. Naknade za zaštitu okoliša	23.892.661	25.013.499	105	0	15.997.131	0	1.270	9.015.098
2.5. Pos.nak.za zaš.od prir.i dr.nes.gdje je os.zb.n.plaća	20.018.447	22.711.803	113	2.216.106	5.977.999	14.326.266	0	191.433
2.6. Pos.nak.za zaš.od pr.i dr.nes.po os.neto prim.	2.250.434	1.735.362	77	262.600	424.152	1.014.033	0	34.578
2.7. Naknade po posebnim propisima	17.851.963	19.576.601	110	243	0	0	0	19.576.358
2.8. Naknade za privredjivanje igara na sreću	28.916.957	29.773.617	103	29.773.617	0	0	0	0
2.9. Članarine turističkih zajednica	2.307.932	4.292.807	186	0	8	0	0	4.292.799
2.10. Ostale naknade	2.519.779	4.538.317	180	321.090	373.709	281.437	0	3.562.081
3. Novčane kazne	44.580.414	43.632.563	98	13.453.331	29.657.911	521.321	0	0
4. Ostali prihodi	524.031	597.787	114	0	127.658	470.129	0	0
5. Neporezni prihodi	701.760.762	709.705.311	101	421.561.511	115.656.695	172.074.074	0	413.031
III VANBUDŽETSKI FONDOVI	3.182.456.624	3.430.695.567	108	0	0	0	3.430.695.567	0
1. Dop.za PIO/MIO	1.764.508.738	1.909.719.926	108	0	0	0	1.909.719.926	0
2. Dop.za zdrav. osiguranje	1.272.739.269	1.365.641.338	107	0	0	0	1.365.641.338	0
3. Dop. za osig. od nezapos.	145.208.617	155.334.303	107	0	0	0	155.334.303	0
4. Ostali doprinosi	0	0	0	0	0	0	0	0
SVE UKUPNO: I + II + III	8.479.406.220	9.099.508.667	107	2.158.066.045	2.315.352.145	846.624.539	3.433.864.376	345.601.561

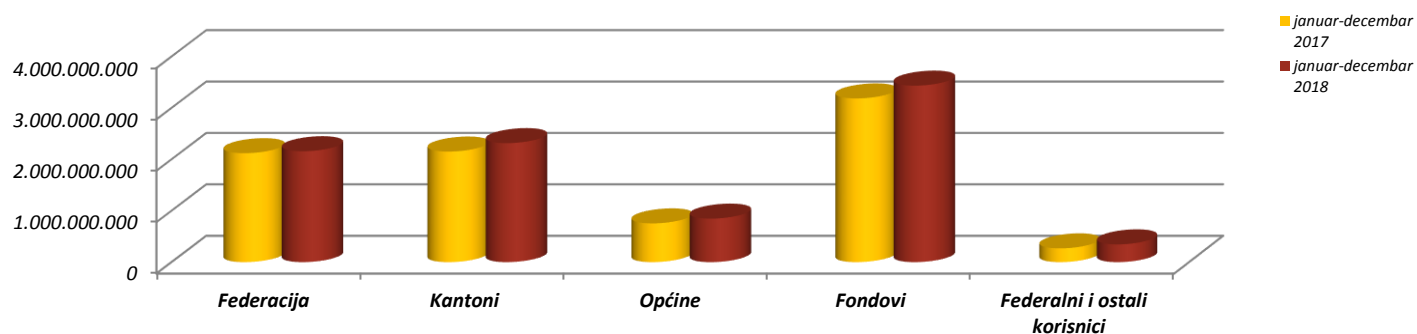
Napomena:

* Izvor podataka: izvodi Banke

*** Iznos se odnosi na prihode od namjenske putarine 0,10 KM po litri naftnog derivata (raspoloživi dio za Federaciju BiH), koji su se u 2017.god. usmjeravali u korist JP Autoceste FBiH. Od 01.02.2018.g. Izmjenama i dopunama Zakona o akcizama u BiH navedeni iznos povećan je na 0,25 KM po litri naftnih derivata od čega se 80% se koristi za financiranje autocesta, a ostatak za finansiranje ostalih cesta.

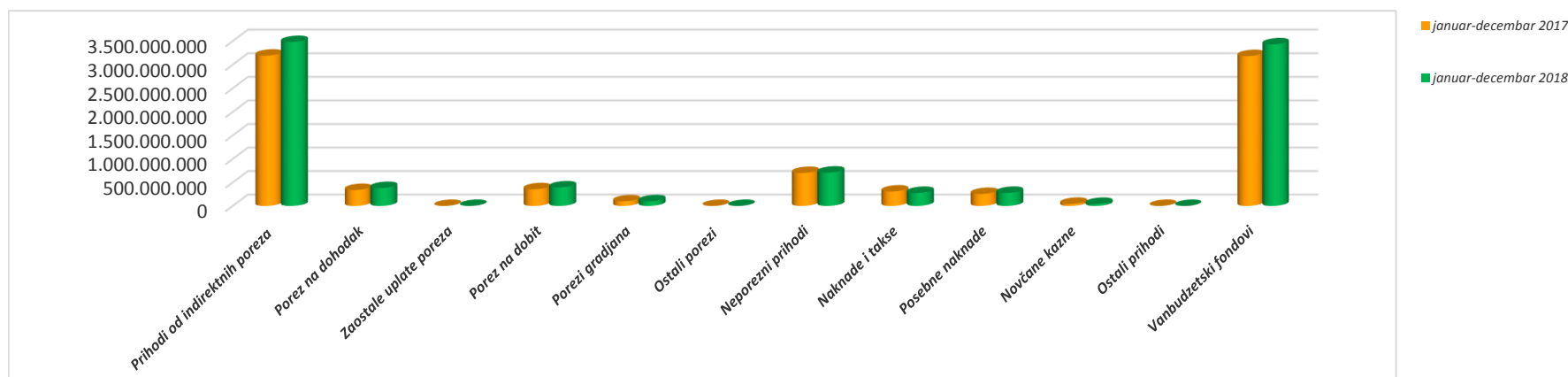
Grafički prikaz raspoređenih javnih prihoda po osnovnim korisnicima

	iznos		struktura		index
	januar/siječanj-decembar/prosinac		januar/siječanj-decembar/prosinac		
	2017.god.	2018.god.	2017.god.	2018.god.	
Federacija	2.119.834.477	2.158.066.045	25	24	102
Kantoni	2.151.574.815	2.315.352.145	25	25	108
Općine	754.252.197	846.624.539	9	9	112
Fondovi	3.185.308.108	3.433.864.376	38	38	108
Federalni i ostali korisnici	268.436.623	345.601.561	3	4	129
UKUPNO:	8.479.406.220	9.099.508.667	100	100	107



Grafički prikaz
uporednih podataka o javnim prihodima
za period januar/siječanj-decembar/prosinac 2018

	iznos		struktura		index
	januar/siječanj-decembar/prosinac		januar/siječanj-decembar/prosinac		2018/2017
	2017.god.	2018.god.	2017.god.	2018.god.	
Prihodi od indirektnih poreza	3.192.271.826	3.480.516.351	38	38	109
Porez na dohodak	339.153.721	381.856.947	4	4	113
Zaostale uplate poreza	1.911.478	1.896.097	0	0	99
Porez na dobit	355.556.087	394.591.871	4	4	111
Porezi građana	98.417.527	99.299.228	1	1	101
Ostali porezi	788.471	633.969	0	0	80
Neporezni prihodi	701.760.762	709.705.311	8	8	101
Naknade i takse	307.200.435	277.693.641	4	3	90
Posebne naknade	254.784.844	278.389.335	3	3	109
Novčane kazne	44.580.414	43.632.563	1	0	98
Ostali prihodi	524.031	597.787	0	0	114
Vanbudžetski fondovi	3.182.456.624	3.430.695.567	38	38	108
UKUPNO:	8.479.406.220	9.099.508.667	100	100	107



P R E G L E D
ostvarenih i raspoređenih izvornih prihoda budžeta Federacije
januar/siječanj-decembar/prosinac 2018. godine

Ukupno KM

NAZIV PRIHODA	januar/siječanj-decembar/prosinac 2017.godine	januar/siječanj-decembar/prosinac 2018.godine	Index (3:2)	struktura januar/siječanj-decembar/prosinac 2017.godine	struktura januar/siječanj-decembar/prosinac 2018.godine
1	2	3	4	5	6
I POREZNI PRIHODI	1.600.054.027	1.662.639.119	104		
1. Prihodi od indirektnih poreza *	1.524.480.350	1.577.670.293	103	72	73
1.1. Prihodi od indirektnih poreza	889.503.850	971.849.943	109		
1.2. Prihodi od indirektnih poreza na ime finan.relevantnog duga	634.976.500	605.820.350	95		
2. Porez na dobit	75.573.677	84.968.826	112	4	4
II NEPOREZNI PRIHODI	519.780.450	495.426.926	95		
1. Naknade i takse	33.987.636	27.491.211	81	2	1
1.1. Federalne administrativne takse	1.494.782	1.418.623	95		
1.2. Federalne sudske takse	33.269	32.847	99		
1.3. Ostale naknade i takse	32.459.585	26.039.741	80		
1.3.1. Putničke takse-naknade za unapredj.avio prometa	12.274.202	6.855.909	56		
1.3.2. Pos.takse za izmirenje duga za isporuku prir. gasa	1.580.411	1.349.270	85		
1.3.3. Taksa za uspostavu rezervi naftnih derivata	9.998.415	8.805.817	88		
1.3.4. Nak. i takse za veter.san.preg.živ.i biljaka	446.686	422.907	95		
1.3.5. Nak za korištenje podataka za prem.i kat.	1.082.842	1.126.227	104		
1.3.6. Ostale naknade i takse	7.077.029	7.479.611	106		
2. Posebne naknade	31.299.253	32.920.873	105	1	2
2.1. Prihodi vodoprivrede	0	0	0		
2.2. Nak za korištenje šuma ***	187.994	347.217	185		
2.3. Pos.nak.za zaš.od prir.i dr.nes.gdje je os.zb.n.plaća**	934.973	2.216.106	237		
2.4. Pos.nak za zaš.od pr.i dr.nes.po os.neto prim.**	879.263	262.600	30		
2.5. Naknade po posebnim propisima	1.847	243	13		
2.6. Naknade za privredjivanje igara na sreću	28.916.957	29.773.617	103		
2.6.1. Nak.za priredjivanje igara na sreću koji pripadaju FBiH	10.336.668	9.415.480			
2.6.2. Nak.za priredjivanje od igara na sreću	1.369.569	1.861.339	136		
2.6.3. Mj.nak.za privred.igara na sreću i nak.za pos.uredj.	17.210.720	18.496.798	107		
2.7. Članarina turističke zajednice	0	0	0		
2.8. Ostale naknade	378.219	321.090	85		
3. Novčane kazne	13.930.270	13.453.331	97	1	1
3.1. Novčane kazne za prekršaje	3.377.787	4.327.173	128		
3.2. Novčane kazne za krivična djela	10.185.148	8.698.066	85		
3.3. Novčane kazne za privredne prestupe	205.813	180.960	88		
3.4. Ostale novčane kazne	161.522	247.132	153		
3.5. Ostali prihodi	0	0	0		
4. Ostali neporezni prihodi	440.563.291	421.561.511	105	21	20
4.1. Prihodi od dividendi	71.306.360	196.853.785	0		
4.2. Povrat anuiteta od krajnih korisnika za otplatu kredita	276.952.917	184.824.124	67		
4.3. Prihodi od ostvarenog prometa Lutrije	5.702.138	1.515.527	27		
4.4. Prihodi od kamata primljeni od pozajmice	565.088	238.309	42		
4.5. Tekuće potpore (grantovi) i donacije****	4.986.369	2.337.915	0		
4.6. Prihodi od privatizacije	0	11.460	0		
4.7. Ostali prihodi od imovine	29.511.548	4.701.808	16		
4.8. Ostali neporezni prihodi	51.538.871	31.078.583	60		
UKUPNO: (I +II)	2.119.834.477	2.158.066.045	102	100	100

Napomena:

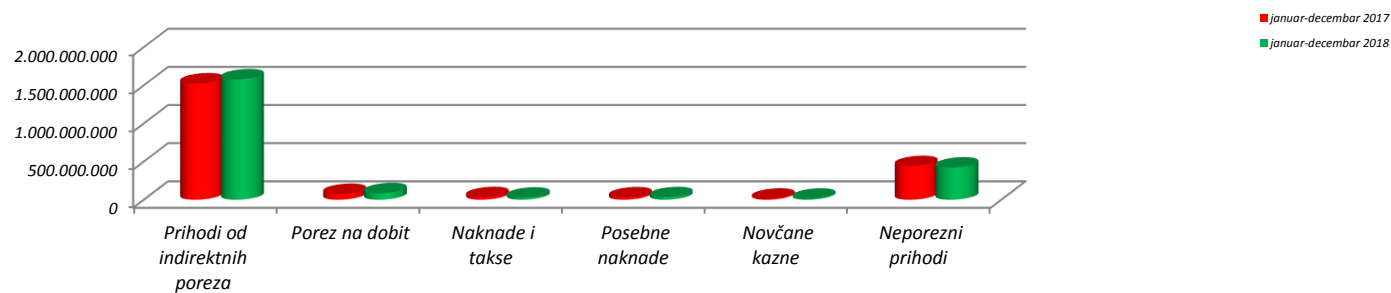
* U navedenom iznosu uključena je i uplata izvršena po propisima do 31.12.2005.

**U navedenom iznosu uključene su zaostale uplate izvršene po propisu od 31.12.2008.

***U navedenom iznosu uključene su zaostale uplate po propisima od 31.12.2009.

Grafički prikaz
ostvarenih i raspoređenih izvornih prihoda **budžeta Federacije**

	iznos		struktura		index
	januar/siječanj-decembar/prosinac		januar/siječanj-decembar/prosinac		2018/2017
	2017.god.	2018.god.	2017.god.	2018.god.	
Prihodi od indirektnih poreza	1.524.480.350	1.577.670.293	72	73	103
Porez na dobit	75.573.677	84.968.826	4	4	112
Naknade i takse	33.987.636	27.491.211	2	1	81
Posebne naknade	31.299.253	32.920.873	1	2	105
Novčane kazne	13.930.270	13.453.331	1	1	97
Neporezni prihodi	440.563.291	421.561.511	21	20	96
UKUPNO:	2.119.834.477	2.158.066.045	100	100	102



**Raspoređeni javni prihodi između budžeta kantona i budžeta općina
januar/siječanj-decembar/prosinac 2018. godine**

tabela III/1

Ukupno 10 kantona

ukupno KM

NAZIV PRIHODA	Bruto naplata za period januar/siječanj- decembar/prosinac 2017.godine	Bruto naplata za period januar/siječanj- decembar/prosinac 2018.godine	Index (3:2)	Kantonalni budžet	Općinski budžet	Fondovi	Federalni i ostali korisnici
1	2	3	4	5	6	7	8
I Porezni prihodi (1-6)	2.245.871.483	2.480.950.426	110	2.016.295.310	433.025.367	0	31.629.750
1. Prihodi od indirektnih poreza	1.525.617.876	1.687.641.141	111	1.404.521.291	258.577.958	0	24.541.892
1.1. Prihodi kantona*	1.261.213.686	1.376.933.472	109	1.376.817.907	115.564	0	0
1.2. Prihodi općina	206.894.149	226.048.929	109	0	226.048.929	0	0
1.3. Prihodi Direkcija cesta**	57.510.041	62.821.199	109	20.557.354	24.052.482	0	18.211.363
1.4. Prihodi na ime fin.autocesta i dr.cesta u FBiH	0	21.837.541		7.146.030	8.360.983	0	6.330.529
2. Porez na dohodak	339.153.721	381.856.947	113	288.460.512	93.396.435	0	0
3. Zaostale uplate poreza	1.911.478	1.896.097	99	1.267.333	628.764	0	0
4. Porez na dobit	279.982.410	309.623.045	111	308.630.532	992.513	0	0
5. Porezi građana	98.417.527	99.299.228	101	13.354.377	78.856.994	0	7.087.858
6. Ostali porezi	788.471	633.969	80	61.266	572.703	0	0
6.1. Porez na potrošnju u ugostiteljstvu	752.530	577.845	77	5.577	572.268	0	0
6.2. Ostali porezi	35.941	56.124	156	55.689	435	0	0
II Neporezni prihodi (1-4)	731.789.569	753.679.659	103	299.056.836	406.887.506	3.168.809	44.566.507
1. Naknade i takse	273.212.799	250.202.430	92	82.468.216	167.663.584	0	70.630
1.1. Administrativne takse	24.887.865	28.666.720	115	13.627.636	15.039.084	0	0
1.2. Sudske takse	25.885.946	26.025.855	101	26.022.869	2.986	0	0
1.3. Komunalne takse	22.434.733	22.606.204	101	734	22.605.470	0	0
1.4. Ostale naknade i takse	200.004.255	172.903.651	86	42.816.977	130.016.045	0	70.630
1.4.1. Nak. za izgradnju i održavanje jav.skloništa	2.304.429	3.651.379	158	0	3.651.379	0	0
1.4.2. Nak. za tehnički pregled vozila	499.134	504.230	101	504.230	0	0	0
1.4.3. Nak. za korištenje podataka za prem.i kat.	4.836.210	4.991.915	103	687.408	4.287.437	0	17.070
1.4.4. Ostale naknade i takse	192.364.482	163.756.126	85	41.625.338	122.077.228	0	53.560
2. Posebne naknade	166.205.124	184.556.410	111	71.146.355	66.158.398	3.168.809	44.082.847
2.1. Posebne vodoprivredne naknade***	68.972.992	76.901.464	111	20.585.202	29.249.547	3.167.540	23.899.175
2.2. Posebne cestovne naknade	36.274.385	38.397.699	106	12.310.690	14.138.691	0	11.948.318
2.2.1. Naknade za upotrebu cesta	34.607.115	37.080.713	107	11.376.887	13.963.522	0	11.740.305
2.2.2. Ostale naknade za ceste	1.667.270	1.316.986	79	933.804	175.170	0	208.013
2.3. Naknada za šume i šumski dop.****	20.315.308	22.780.351	112	15.477.465	7.148.424	0	154.463
2.4. Naknade za zaštitu okoliša	15.916.282	15.998.401	101	15.997.131	0	1.270	0
2.5. Pos.nak.za zaš.od prir.i dr.nes.gdje je os.zb.n.plaća	19.083.474	20.495.697	107	5.977.999	14.326.266	0	191.433
2.6. Pos.nak.za zaš.od pr.i dr.nes.po os.neto prim.****	1.371.171	1.472.762	107	424.152	1.014.033	0	34.578
2.7. Naknade po posebnim propisima	120	0	0	0	0	0	0
2.8. Članarine turističkih zajednica	2.150.078	4.292.807	200	8	0	0	4.292.799
2.9. Ostale posebne naknade	2.121.314	4.217.227	199	373.709	281.437	0	3.562.081
3. Novčane kazne	31.174.175	30.777.019	99	29.785.569	991.450	0	0
3.1. Novčane kazne	30.650.144	30.179.232	98	29.657.911	521.321	0	0
3.2. Ostali prihodi	524.031	597.787	114	127.658	470.129	0	0
4. Neporezni prihodi	261.197.471	288.143.800	110	115.656.695	172.074.074	0	413.031
4. Neporezni prihodi	261.197.471	288.143.800	110	115.656.695	172.074.074	0	413.031
UKUPNO: I + II	2.977.661.052	3.234.630.085	109	2.315.352.145	839.912.873	3.168.809	76.196.257

NAPOMENA:

*U navedenom iznosu uključene su i uplate izvršene po propisima do 31.12.2005.
 **U navedenom iznosu uključene su uplate izvršene po propisima do 31.12.2005.
 ***U navedenom iznosu uključene su i uplate izvršene po propisima do 31.12.2005.
 ****U navedenom iznosu uključene su zaostale uplate izvršene po propisu od 31.12.2008. i raspodene po
 *****U navedenom iznosu uključene su zaostale uplate po propisima od 31.12.2009.

**Raspoređeni javni prihodi između budžeta kantona i budžeta općina
januar/siječanj-decembar/prosinac 2018.godine**

UNSKO-SANSKI KANTON

ukupno KM

NAZIV PRIHODA	Bruto naplata za period januar/siječanj- decembar/prosinac 2017.godine	Bruto naplata za period januar/siječanj- decembar/prosinac 2018.godine	Index (3:2)	Kantonalni budžet	Općinski budžet	Fondovi	Federalni i ostali korisnici
1	2	3	4	5	6	7	8
I Porezni prihodi (1-6)	206.547.786	226.599.172	110	172.105.111	48.464.327	0	6.029.734
1. Prihodi od indirektnih poreza	164.950.514	181.552.656	110	142.467.650	33.055.273	0	6.029.734
1.1. Prihodi kantona	131.645.804	142.479.997	108	142.467.650	12.347	0	0
1.2. Prihodi općina	26.242.454	28.676.567	109	0	28.676.567	0	0
1.3. Prihodi Direkcija cesta	7.062.256	7.714.443	109	0	3.240.066	0	4.474.377
1.4. Prihodi na ime fin.autocesta i dr.cesta u FBiH	0	2.681.649		0	1.126.293	0	1.555.357
2. Porez na dohodak	21.900.318	24.680.554	113	16.175.635	8.504.919	0	0
3. Zaostale uplate poreza	77.769	49.885	64	22.797	27.088	0	0
4. Porez na dobit	12.436.053	13.439.030	108	13.439.030	0	0	0
5. Porezi građana	7.182.237	6.876.719	96	0	6.876.719	0	0
6. Ostali porezi	895	329	37	0	329	0	0
6.1. Porez na potrošnju u ugostiteljstvu	721	227	31	0	227	0	0
6.2. Ostali porezi	174	102	0	0	102	0	0
II Neporezni prihodi (1-4)	56.680.039	74.148.154	131	26.209.669	44.310.137	431.904	3.196.445
1. Naknade i takse	20.784.802	31.289.827	151	5.856.065	25.433.762	0	0
1.1. Administrativne takse	4.087.131	5.613.922	137	1.699.298	3.914.624	0	0
1.2. Sudske takse	3.132.563	3.279.163	105	3.279.155	8	0	0
1.3. Komunalne takse	3.289.658	5.444.870	166	74	5.444.796	0	0
1.4. Ostale naknade i takse	10.275.450	16.951.872	165	877.538	16.074.334	0	0
1.4.1.Nak.za izgradnu i održavanje jav.skloništa	480.304	433.017		0	433.017	0	0
1.4.2.Nak.za tehnički pregled vozila	43.819	49.858	114	49.858	0	0	0
1.4.3.Nak.za korištenje podataka za prem.i kat.	894.797	1.175.195	131	87.191	1.088.004	0	0
1.4.4.Ostale naknade i takse	8.856.530	15.293.802	173	740.489	14.553.313	0	0
2. Posebne naknade	11.138.836	12.215.816	110	3.463.019	5.124.449	431.904	3.196.445
2.1. Posebne vodoprivredne naknade	2.839.591	2.880.331	101	427.844	868.391	431.904	1.152.192
2.2. Posebne cestovne naknade	3.412.866	3.464.548	102	0	1.431.072	0	2.033.476
2.2.1. Naknade za upotrebu cesta	3.191.408	3.204.649	100	0	1.345.953	0	1.858.696
2.2.2. Ostale naknade za ceste	221.458	259.899	117	0	85.120	0	174.779
2.3. Naknada za šume i šumski dop.	2.512.536	3.466.103	138	1.584.100	1.882.003	0	0
2.4. Naknade za zaštitu okoliša	1.047.230	1.056.480	101	1.056.480	0	0	0
2.5. Pos.nak.za zaš.od prir.i dr.nes.gdje je os.zb.n.plaća	1.175.521	1.255.743	107	369.397	886.346	0	0
2.6. Pos.nak za zaš.od pr.i dr.nes.po os.neto prim.	45.557	51.805	114	15.274	36.532	0	0
2.7. Naknade po posebnim propisima	0	0	0	0	0	0	0
2.8. Članarine turističkih zajednica	26.219	2.319	9	0	0	0	2.319
2.9. Ostale posebne naknade	79.316	38.487	49	9.925	20.104	0	8.458
3. Novčane kazne	4.613.917	4.197.248	91	4.072.337	124.911	0	0
3.1. Novčane kazne	4.580.029	4.109.031	90	4.058.636	50.395	0	0
3.2. Ostali prihodi	33.888	88.216	260	13.701	74.516	0	0
4. Neporezni prihodi	20.142.484	26.445.264	131	12.818.248	13.627.016	0	0
4. Neporezni prihodi	20.142.484	26.445.264	131	12.818.248	13.627.016	0	0
UKUPNO: I + II	263.227.825	300.747.327	114	198.314.780	92.774.464	431.904	9.226.178

POSAVSKI KANTON

ukupno KM

NAZIV PRIHODA	Bruto naplata za period januar/siječanj- decembar/prosinac 2017.godine	Bruto naplata za period januar/siječanj- decembar/prosinac 2018.godine	Index (3:2)	Kantonalni budžet	Općinski budžet	Fondovi	Federalni i ostali korisnici
1	2	3	4	5	6	7	8
I Porezni prihodi (1-6)	40.747.929	42.908.176	105	36.617.552	6.290.624	0	0
1. Prihodi od indirektnih poreza	32.080.973	34.547.699	108	30.040.315	4.507.384	0	0
1.1. Prihodi kantona	27.325.480	29.004.467	106	29.004.262	205	0	0
1.2. Prihodi općina	3.542.028	3.756.933	106	0	3.756.933	0	0
1.3. Prihodi Direkcija cesta	1.213.465	1.325.527	109	768.806	556.721	0	0
1.4. Prihodi na ime fin.autocesta i dr.cesta u FBiH	0	460.772		267.248	193.524	0	0
2. Porez na dohodak	3.986.278	4.420.434	111	2.897.153	1.523.282	0	0
3. Zaostale uplate poreza	10.621	18.415	173	11.743	6.672	0	0
4. Porez na dobit	3.925.340	3.418.645	87	3.418.645	0	0	0
5. Porezi građana	743.112	499.206	67	249.603	249.603	0	0
6. Ostali porezi	1.605	3.777	235	93	3.684	0	0
6.1. Porez na potrošnju u ugostiteljstvu	1.445	3.592	249	0	3.592	0	0
6.2. Ostali porezi	160	185	116	93	92	0	0
II Neporezni prihodi (1-4)	10.841.293	11.060.943	102	3.698.590	6.175.397	0	1.186.956
1. Naknade i takse	2.617.409	2.669.274	102	528.224	2.087.490	0	53.560
1.1. Administrativne takse	422.867	398.002	94	117.934	280.068	0	0
1.2. Sudske takse	379.930	384.816	101	384.816	0	0	0
1.3. Komunalne takse	1.282.193	1.000.890	78	0	1.000.890	0	0
1.4. Ostale naknade i takse	532.419	885.566	166	25.474	806.532	0	53.560
1.4.1.Nak.za izgradnu i održavanje jav.skloništa	4.796	173.437	0	0	173.437	0	0
1.4.2.Nak.za tehnički pregled vozila	5.436	5.305	98	5.305	0	0	0
1.4.3.Nak.za korištenje podataka za prem.i kat.	13.842	31.493	228	15.746	15.746	0	0
1.4.4.Ostale naknade i takse	508.345	675.332	133	4.423	617.349	0	53.560
2. Posebne naknade	1.638.706	1.824.301	111	845.068	258.868	0	720.365
2.1. Posebne vodoprivredne naknade	504.156	599.549	119	269.798	0	0	329.752
2.2. Posebne cestovne naknade	577.581	592.039	103	343.380	248.651	0	8
2.2.1. Naknade za upotrebu cesta	577.573	592.027	103	343.376	248.651	0	0
2.2.2. Ostale naknade za ceste	8	12	0	4	0	0	8
2.3. Naknada za šume i šumski dop.	143.678	154.463	108	0	0	0	154.463
2.4. Naknade za zaštitu okoliša	190.738	231.891	0	231.891	0	0	0
2.5. Pos.nak.za zaš.od prir.i dr.nes.gdje je os.zb.n.plaća	198.736	200.048	101	0	8.615	0	191.433
2.6. Pos.nak za zaš.od pr.i dr.nes.po os.neto prim.	12.440	35.501	285	0	923	0	34.578
2.7. Naknade po posebnim propisima	0	0	0	0	0	0	0
2.8. Clanarine turističkih zajednica	0	0		0	0	0	0
2.9. Ostale posebne naknade	11.377	10.811	95	0	679	0	10.132
3. Novčane kazne	504.116	483.407	96	450.944	32.463	0	0
3.1. Novcane kazne	465.787	448.021	96	443.179	4.842	0	0
3.2. Ostali prihodi	38.329	35.386	92	7.765	27.621	0	0
4. Neporezni prihodi	6.081.062	6.083.961	100	1.874.354	3.796.576	0	413.031
4. Neporezni prihodi	6.081.062	6.083.961	100	1.874.354	3.796.576	0	413.031
UKUPNO: I + II	51.589.222	53.969.119	105	40.316.142	12.466.021	0	1.186.956

TUZLANSKI KANTON

ukupno KM

NAZIV PRIHODA	Bruto naplata za period januar/siječanj- decembar/prosinac 2017.godine	Bruto naplata za period januar/siječanj- decembar/prosinac 2018.godine	Index (3:2)	Kantonalni budžet	Općinski budžet	Fondovi	Federalni i ostali korisnici
1	2	3	4	5	6	7	8
I Porezni prihodi (1-6)	365.889.589	411.271.788	112	315.316.487	86.679.920	0	9.275.381
1. Prihodi od indirektnih poreza	257.008.595	284.213.364	111	223.514.820	51.423.164	0	9.275.381
1.1. Prihodi kantona	205.506.764	223.574.404	109	223.514.820	59.584	0	0
1.2. Prihodi općina	40.638.149	44.646.924	110	0	44.646.924	0	0
1.3. Prihodi Direkcija cesta	10.863.682	11.866.925	109	0	4.984.108	0	6.882.816
1.4. Prihodi na ime fin.autocesta i dr.cesta u FBiH	0	4.125.112		0	1.732.547	0	2.392.565
2. Porez na dohodak	51.706.653	60.650.356	117	36.948.960	23.701.396	0	0
3. Zaostale uplate poreza	657.424	668.869	102	376.557	292.312	0	0
4. Porez na dobit	44.664.576	54.453.917	122	54.453.917	0	0	0
5. Porezi građana	11.830.062	11.263.048	95	0	11.263.048	0	0
6. Ostali porezi	22.279	22.233	100	22.233	0	0	0
6.1. Porez na potrošnju u ugostiteljstvu	494	203	41	203	0	0	0
6.2. Ostali porezi	21.785	22.030	101	22.030	0	0	0
II Neporezni prihodi (1-4)	127.028.447	122.886.520	97	54.191.050	58.670.925	0	10.024.544
1. Naknade i takse	40.862.396	38.985.108	95	8.604.462	30.380.646	0	0
1.1. Administrativne takse	4.640.628	4.686.572	101	1.821.690	2.864.882	0	0
1.2. Sudske takse	4.445.800	4.419.667	99	4.419.137	530	0	0
1.3. Komunalne takse	3.055.095	2.956.268	97	213	2.956.055	0	0
1.4. Ostale naknade i takse	28.720.873	26.922.602	94	2.363.422	24.559.179	0	0
1.4.1.Nak.za izgradnu i održavanje jav.skloništa	336.100	1.413.548	421	0	1.413.548	0	0
1.4.2.Nak.za tehnički pregled vozila	92.586	93.918	101	93.918	0	0	0
1.4.3.Nak.za korištenje podataka za prem.i kat.	965.745	981.341	102	174.938	806.402	0	0
1.4.4.Ostale naknade i takse	27.326.442	24.433.794	89	2.094.565	22.339.229	0	0
2. Posebne naknade	31.283.169	30.540.585	98	13.507.832	7.008.209	0	10.024.544
2.1. Posebne vodoprivredne naknade	10.551.837	10.213.217	97	4.400.286	435.975	0	5.376.957
2.2. Posebne cestovne naknade	7.629.670	8.013.082	105	0	3.365.495	0	4.647.588
2.2.1. Naknade za upotrebu cesta	7.629.670	8.013.082	105	0	3.365.495	0	4.647.588
2.2.2. Ostale naknade za ceste	0	0	0	0	0	0	0
2.3. Naknada za šume i šumski dop.	4.246.953	3.836.092	90	3.194.732	641.360	0	0
2.4. Naknade za zaštitu okoliša	4.514.072	4.835.767	107	4.835.767	0	0	0
2.5. Pos.nak.za zaš.od prir.i dr.nes.gdje je os.zb.n.plaća	3.059.473	3.422.765	112	1.007.892	2.414.873	0	0
2.6. Pos.nak za zaš.od pr.i dr.nes.po os.neto prim.	154.656	143.459	93	42.267	101.192	0	0
2.7. Naknade po posebnim propisima	0	0	0	0	0	0	0
2.8. Clanarine turističkih zajednica	909.072	0	0	0	0	0	0
2.9. Ostale posebne naknade	217.436	76.204	35	26.889	49.315	0	0
3. Novčane kazne	3.992.521	4.281.442	107	4.147.444	133.998	0	0
3.1. Novcane kazne	3.882.038	4.211.473	108	4.080.003	131.470	0	0
3.2. Ostali prihodi	110.483	69.969	63	67.441	2.528	0	0
4. Neporezni prihodi	50.890.361	49.079.384	96	27.931.312	21.148.072	0	0
4. Neporezni prihodi	50.890.361	49.079.384	96	27.931.312	21.148.072	0	0
UKUPNO: I + II	492.918.036	534.158.308	108	369.507.538	145.350.845	0	19.299.925

ZENIČKO-DOBOJSKI KANTON

ukupno KM

NAZIV PRIHODA	Bruto naplata za period januar/siječanj- decembar/prosinac 2017.godine	Bruto naplata za period januar/siječanj- decembar/prosinac 2018.godine	Index (3:2)	Kantonalni budžet	Općinski budžet	Fondovi	Federalni i ostali korisnici
1	2	3	4	5	6	7	8
I Porezni prihodi (1-6)	301.764.990	334.238.902	111	266.174.881	68.064.021	0	0
1. Prihodi od indirektnih poreza	216.935.566	241.278.322	111	199.538.410	41.739.912	0	0
1.1. Prihodi kantona	175.483.911	192.493.511	110	192.477.533	15.978	0	0
1.2. Prihodi općina	33.181.684	36.610.884	110	0	36.610.884	0	0
1.3. Prihodi Direkcija cesta	8.269.971	9.033.688	109	5.239.539	3.794.149	0	0
1.4. Prihodi na ime fin.autocesta i dr.cesta u FBiH	0	3.140.238		1.821.338	1.318.900	0	0
2. Porez na dohodak	41.956.306	48.726.964	116	31.713.304	17.013.660	0	0
3. Zaostale uplate poreza	326.863	245.008	75	131.920	113.088	0	0
4. Porez na dobit	33.917.657	34.788.053	103	34.788.053	0	0	0
5. Porezi građana	8.600.232	9.197.361	107	0	9.197.361	0	0
6. Ostali porezi	28.366	3.195	11	3.195	0	0	0
6.1. Porez na potrošnju u ugostiteljstvu	28.241	3.089	11	3.089	0	0	0
6.2. Ostali porezi	125	106	84	106	0	0	0
II Neporezni prihodi (1-4)	115.468.797	123.077.433	107	41.215.608	77.518.670	1.157.157	3.185.999
1. Naknade i takse	37.790.141	37.924.355	100	8.117.443	29.806.912	0	0
1.1. Administrativne takse	2.781.011	2.732.480	98	873.107	1.859.372	0	0
1.2. Sudske takse	4.138.740	3.762.510	91	3.762.510	0	0	0
1.3. Komunalne takse	1.818.099	1.873.794	103	290	1.873.504	0	0
1.4. Ostale naknade i takse	29.052.291	29.555.571	102	3.481.535	26.074.036	0	0
1.4.1.Nak.za izgradnu i održavanje jav.skloništa	163.257	126.248	0	0	126.248	0	0
1.4.2.Nak.za tehnički pregled vozila	80.659	82.267	102	82.267	0	0	0
1.4.3.Nak.za korištenje podataka za prem.i kat.	1.303.832	1.285.833	99	136.833	1.149.000	0	0
1.4.4.Ostale naknade i takse	27.504.543	28.061.224	102	3.262.436	24.798.788	0	0
2. Posebne naknade	22.722.883	22.975.599	101	13.992.998	4.639.445	1.157.157	3.185.999
2.1. Posebne vodoprivredne naknade	7.377.339	7.725.922	105	3.482.835	0	1.157.157	3.085.930
2.2. Posebne cestovne naknade	5.955.276	6.238.560	105	3.656.712	2.581.849	0	0
2.2.1. Naknade za upotrebu cesta	5.872.634	6.147.206	105	3.565.376	2.581.830	0	0
2.2.2. Ostale naknade za ceste	82.642	91.355	111	91.336	19	0	0
2.3. Naknada za šume i šumski dop.	1.418.315	1.302.989	92	1.117.966	185.023	0	0
2.4. Naknade za zaštitu okoliša	5.456.804	4.940.856	91	4.940.856	0	0	0
2.5. Pos.nak.za zaš.od prir.i dr.nes.gdje je os.zb.n.plaća	2.237.793	2.488.025	111	732.439	1.755.586	0	0
2.6. Pos.nak za zaš.od pr.i dr.nes.po os.neto prim.	104.220	111.583	107	32.871	78.712	0	0
2.7. Naknade po posebnim propisima	0	0	0	0	0	0	0
2.8. Članarine turističkih zajednica	65.548	56.727	87	0	0	0	56.727
2.9. Ostale posebne naknade	107.588	110.937	103	29.320	38.276	0	43.342
3. Novčane kazne	6.615.725	6.298.718	95	5.970.011	328.707	0	0
3.1. Novčane kazne	6.475.483	6.147.496	95	5.968.580	178.916	0	0
3.2. Ostali prihodi	140.242	151.221	108	1.431	149.790	0	0
4. Neporezni prihodi	48.340.048	55.878.762	116	13.135.156	42.743.605	0	0
4. Neporezni prihodi	48.340.048	55.878.762	116	13.135.156	42.743.605	0	0
UKUPNO: I + II	417.233.787	457.316.335	110	307.390.489	145.582.691	1.157.157	3.185.999

BOSANSKO-PODRINJSKI KANTON

ukupno KM

NAZIV PRIHODA	Bruto naplata za period januar/siječanj- decembar/prosinac 2017.godine	Bruto naplata za period januar/siječanj- decembar/prosinac 2018.godine	Index (3:2)	Kantonalni budžet	Općinski budžet	Fondovi	Federalni i ostali korisnici
1	2	3	4	5	6	7	8
I Porezni prihodi (1-6)	32.220.204	36.127.742	112	30.334.824	5.792.918	0	0
1. Prihodi od indirektnih poreza	24.069.640	26.507.157	110	23.836.846	2.670.311	0	0
1.1. Prihodi kantona	21.328.040	23.238.697	109	23.237.801	896	0	0
1.2. Prihodi općina	2.039.976	2.235.624	110	0	2.235.624	0	0
1.3. Prihodi Direkcija cesta	701.624	766.419	109	444.523	321.896	0	0
1.4. Prihodi na ime fin.autocesta i dr.cesta u FBiH	0	266.418		154.522	111.896	0	0
2. Porez na dohodak	4.230.231	5.244.437	124	3.437.204	1.807.233	0	0
3. Zaostale uplate poreza	16.110	17.210	107	9.518	7.692	0	0
4. Porez na dobit	3.104.475	3.308.378	107	2.315.865	992.513	0	0
5. Porezi građana	799.726	1.050.560	131	735.392	315.168	0	0
6. Ostali porezi	22	0	0	0	0	0	0
6.1. Porez na potrošnju u ugostiteljstvu	0	0	0	0	0	0	0
6.2. Ostali porezi	22	0	0	0	0	0	0
II Neporezni prihodi (1-4)	10.310.526	10.211.282	99	5.705.941	4.191.034	0	314.307
1. Naknade i takse	1.638.622	1.898.292	116	542.153	1.339.069	0	17.070
1.1. Administrativne takse	245.652	255.121	104	167.565	87.556	0	0
1.2. Sudske takse	200.269	213.870	107	213.870	0	0	0
1.3. Komunalne takse	316.615	326.346	103	3	326.343	0	0
1.4. Ostale naknade i takse	876.086	1.102.955	126	160.716	925.170	0	17.070
1.4.1.Nak.za izgradnu i održavanje jav.skloništa	14.627	22.261	0	0	22.261	0	0
1.4.2.Nak.za tehnički pregled vozila	5.483	5.776	105	5.776	0	0	0
1.4.3.Nak.za korištenje podataka za prem.i kat.	37.854	61.707	163	12.873	31.764	0	17.070
1.4.4.Ostale naknade i takse	818.122	1.013.211	124	142.067	871.144	0	0
2. Posebne naknade	1.559.325	1.823.352	117	879.713	646.402	0	297.237
2.1. Posebne vodoprivredne naknade	588.463	732.728	125	236.193	207.843	0	288.691
2.2. Posebne cestovne naknade	362.377	377.025	104	218.692	158.333	0	0
2.2.1. Naknade za upotrebu cesta	362.377	289.583	80	167.958	121.625	0	0
2.2.2. Ostale naknade za ceste	0	87.442	0	50.734	36.708	0	0
2.3. Naknada za šume i šumski dop.	231.122	288.994	125	213.254	75.740	0	0
2.4. Naknade za zaštitu okoliša	120.716	127.102	0	127.102	0	0	0
2.5. Pos.nak.za zaš.od prir.i dr.nes.gdje je os.zb.n.plaća	194.791	229.328	118	67.486	161.842	0	0
2.6. Pos.nak za zaš.od pr.i dr.nes.po os.neto prim.	45.550	51.261	113	15.079	36.182	0	0
2.7. Naknade po posebnim propisima	120	0	0	0	0	0	0
2.8. Članarine turističkih zajednica	965	1.032	0	0	0	0	1.032
2.9. Ostale posebne naknade	15.221	15.882	104	1.907	6.461	0	7.514
3. Novčane kazne	429.774	361.012	84	359.117	1.895	0	0
3.1. Novcane kazne	429.773	360.988	84	359.093	1.895	0	0
3.2. Ostali prihodi	1	24	0	24	0	0	0
4. Neporezni prihodi	6.682.805	6.128.626	92	3.924.957	2.203.669	0	0
4. Neporezni prihodi	6.682.805	6.128.626	92	3.924.957	2.203.669	0	0
UKUPNO: I + II	42.530.730	46.339.024	109	36.040.765	9.983.952	0	314.307

SREDNJOBOSANSKI KANTON

ukupno KM

NAZIV PRIHODA	Bruto naplata za period januar/siječanj- decembar/prosinac 2017.godine	Bruto naplata za period januar/siječanj- decembar/prosinac 2018.godine	Index (3:2)	Kantonalni budžet	Općinski budžet	Fondovi	Federalni i ostali korisnici
1	2	3	4	5	6	7	8
I Porezni prihodi (1-6)	204.826.343	223.075.319	109	173.129.752	42.461.735	0	7.483.833
1. Prihodi od indirektnih poreza	152.896.751	167.135.591	109	133.984.796	25.666.962	0	7.483.833
1.1. Prihodi kantona	124.088.294	133.988.424	108	133.984.796	3.628	0	0
1.2. Prihodi općina	23.724.552	25.663.335	108	0	25.663.335	0	0
1.3. Prihodi Direkcija cesta	5.083.905	5.553.394	109	0	0	0	5.553.394
1.4. Prihodi na ime fin.autocesta i dr.cesta u FBiH	0	1.930.439		0	0	0	1.930.439
2. Porez na dohodak	23.594.437	27.006.170	114	16.203.702	10.802.468	0	0
3. Zaostale uplate poreza	49.832	143.113	287	88.097	55.015	0	0
4. Porez na dobit	21.494.701	22.015.509	102	22.015.509	0	0	0
5. Porezi građana	6.787.218	6.771.307	100	836.778	5.934.529	0	0
6. Ostali porezi	3.404	3.630	107	869	2.761	0	0
6.1. Porez na potrošnju u ugostiteljstvu	3.385	3.451	102	690	2.761	0	0
6.2. Ostali porezi	19	179	943	179	0	0	0
II Neporezni prihodi (1-4)	52.317.570	55.488.221	106	18.857.566	30.579.115	0	6.051.539
1. Naknade i takse	17.217.974	16.135.567	94	5.706.937	10.428.630	0	0
1.1. Administrativne takse	3.646.538	3.699.207	101	2.390.797	1.308.410	0	0
1.2. Sudske takse	1.659.768	1.853.484	112	1.853.434	50	0	0
1.3. Komunalne takse	3.774.706	2.273.299	60	0	2.273.299	0	0
1.4. Ostale naknade i takse	8.136.962	8.309.578	102	1.462.706	6.846.872	0	0
1.4.1. Nak.za izgradnju i održavanje jav.skloništa	0	0		0	0	0	0
1.4.2. Nak.za tehnički pregled vozila	51.428	53.715	104	53.715	0	0	0
1.4.3. Nak.za korištenje podataka za prem.i kat.	252.021	255.446	101	69.564	185.883	0	0
1.4.4. Ostale naknade i takse	7.833.513	8.000.417	102	1.339.428	6.660.989	0	0
2. Posebne naknade	15.082.180	16.632.720	110	4.308.606	6.272.575	0	6.051.539
2.1. Posebne vodoprivredne naknade	6.819.947	7.739.480	113	1.055.970	4.532.461	0	2.151.049
2.2. Posebne cestovne naknade	3.593.828	3.853.211	107	0	0	0	3.853.211
2.2.1. Naknade za upotrebu cesta	3.593.828	3.853.211	107	0	0	0	3.853.211
2.2.2. Ostale naknade za ceste	0	0	0	0	0	0	0
2.3. Naknada za šume i šumski dop.	1.781.579	1.973.053	111	1.456.752	516.301	0	0
2.4. Naknade za zaštitu okoliša	1.198.691	1.287.352	107	1.287.352	0	0	0
2.5. Pos.nak.za zaš.od prir.i dr.nes.gdje je os.zb.n.plaća	1.483.904	1.600.063	108	470.674	1.129.388	0	0
2.6. Pos.nak za zaš.od pr.i dr.nes.po os.neto prim.	66.209	80.115	121	23.592	56.523	0	0
2.7. Naknade po posebnim propisima	0	0	0	0	0	0	0
2.8. Clanarine turističkih zajednica	41.488	18.232	44	0	0	0	18.232
2.9. Ostale posebne naknade	96.534	81.214	84	14.265	37.902	0	29.047
3. Novčane kazne	3.062.047	3.136.992	102	3.107.932	29.060	0	0
3.1. Novcane kazne	3.035.953	3.125.050	103	3.100.092	24.958	0	0
3.2. Ostali prihodi	26.094	11.942	46	7.840	4.102	0	0
4. Neporezni prihodi	16.955.369	19.582.941	115	5.734.091	13.848.850	0	0
4. Neporezni prihodi	16.955.369	19.582.941	115	5.734.091	13.848.850	0	0
UKUPNO: I + II	257.143.913	278.563.540	108	191.987.318	73.040.850	0	13.535.372

HERCEGOVAČKO-NERETVANSKI KANTON

ukupno KM

NAZIV PRIHODA	Bruto naplata za period januar/siječanj- decembar/prosinac 2017.godine	Bruto naplata za period januar/siječanj- decembar/prosinac 2018.godine	Index (3:2)	Kantonalni budžet	Općinski budžet	Fondovi	Federalni i ostali korisnici
1	2	3	4	5	6	7	8
I Porezni prihodi (1-6)	213.664.066	231.249.249	108	177.569.844	53.679.405	0	0
1. Prihodi od indirektnih poreza	137.806.232	150.806.090	109	122.964.280	27.841.809	0	0
1.1. Prihodi kantona	109.541.377	118.256.524	108	118.250.482	6.043	0	0
1.2. Prihodi općina	22.743.874	24.422.326	107	0	24.422.326	0	0
1.3. Prihodi Direkcija cesta	5.520.981	6.030.835	109	3.497.884	2.532.951	0	0
1.4. Prihodi na ime fin.autocesta i dr.cesta u FBiH	0	2.096.404	#DIV/0!	1.215.914	880.490	0	0
2. Porez na dohodak	39.403.833	42.260.221	107	25.774.508	16.485.713	0	0
3. Zaostale uplate poreza	110.140	92.305	84	56.169	36.136	0	0
4. Porez na dobit	27.251.937	28.703.634	105	28.703.634	0	0	0
5. Porezi građana	9.090.110	9.385.013	103	70.070	9.314.944	0	0
6. Ostali porezi	1.814	1.986	109	1.182	803	0	0
6.1. Porez na potrošnju u ugostiteljstvu	1.442	1.607	111	803	803	0	0
6.2. Ostali porezi	372	379	102	379	0	0	0
II Neporezni prihodi (1-4)	92.160.480	100.710.160	109	37.585.901	55.739.950	1.097.693	6.286.617
1. Naknade i takse	37.843.211	40.543.902	107	19.409.049	21.134.853	0	0
1.1. Administrativne takse	3.051.854	5.034.327	165	1.290.390	3.743.937	0	0
1.2. Sudske takse	2.856.861	2.871.880	101	2.869.781	2.099	0	0
1.3. Komunalne takse	2.521.274	2.501.587	99	100	2.501.487	0	0
1.4. Ostale naknade i takse	29.413.222	30.136.108	102	15.248.778	14.887.330	0	0
1.4.1.Nak.za izgradnu i održavanje jav.skloništa	132.483	427.188	322	0	427.188	0	0
1.4.2.Nak.za tehnički pregled vozila	55.359	58.324	105	58.324	0	0	0
1.4.3.Nak.za korištenje podataka za prem.i kat.	172.926	158.775	92	38.166	120.608	0	0
1.4.4.Ostale naknade i takse	29.052.454	29.491.822	102	15.152.288	14.339.534	0	0
2. Posebne naknade	31.101.913	35.523.669	114	6.535.767	21.603.593	1.097.693	6.286.617
2.1. Posebne vodoprivredne naknade	22.893.676	25.572.420	112	3.289.264	18.262.942	1.096.423	2.923.791
2.2. Posebne cestovne naknade	3.812.373	3.888.235	102	2.280.042	1.608.193	0	0
2.2.1. Naknade za upotrebu cesta	3.620.719	3.829.025	106	2.220.832	1.608.193	0	0
2.2.2. Ostale naknade za ceste	191.654	59.210	31	59.210	0	0	0
2.3. Naknada za šume i šumski dop.	306.247	235.827	77	235.827	0	0	0
2.4. Naknade za zaštitu okoliša	1.303	1.270	97	0	0	1.270	0
2.5. Pos.nak.za zaš.od prir.i dr.nes.gdje je os.zb.n.plaća	2.159.363	2.206.026	102	649.634	1.556.391	0	0
2.6. Pos.nak za zaš.od pr.i dr.nes.po os.neto prim.	141.507	140.245	99	41.302	98.943	0	0
2.7. Naknade po posebnim propisima	0	0	0	0	0	0	0
2.8. Clanarine turističkih zajednica	966.878	1.914.923	198	0	0	0	1.914.923
2.9. Ostale posebne naknade	820.566	1.564.723	191	39.697	77.124	0	1.447.903
3. Novčane kazne	2.175.403	2.231.742	103	2.148.466	83.276	0	0
3.1. Novcane kazne	2.175.373	2.231.546	103	2.148.396	83.150	0	0
3.2. Ostali prihodi	30	196	0	70	126	0	0
4. Neporezni prihodi	21.039.953	22.410.848	107	9.492.619	12.918.229	0	0
4. Neporezni prihodi	21.039.953	22.410.848	107	9.492.619	12.918.229	0	0
UKUPNO: I + II	305.824.546	331.959.410	109	215.155.744	109.419.356	1.097.693	6.286.617

ZAPADNO-HERCEGOVAČKI KANTON

ukupno KM

NAZIV PRIHODA	Bruto naplata za period januar/siječanj- decembar/prosinac 2017.godine	Bruto naplata za period januar/siječanj- decembar/prosinac 2018.godine	Index (3:2)	Kantonalni budžet	Općinski budžet	Fondovi	Federalni i ostali korisnici
1	2	3	4	5	6	7	8
I Porezni prihodi (1-6)	91.721.156	100.165.831	109	77.402.052	21.010.834	0	1.752.944
1. Prihodi od indirektnih poreza	57.935.489	63.198.391	109	50.499.669	10.945.778	0	1.752.944
1.1. Prihodi kantona	46.663.356	50.501.179	108	50.499.669	1.510	0	0
1.2. Prihodi općina	9.219.203	9.674.894	105	0	9.674.894	0	0
1.3. Prihodi Direkcija cesta	2.052.930	2.242.717	109	0	941.941	0	1.300.776
1.4. Prihodi na ime fin.autocesta i dr.cesta u FBiH	0	779.601	#DIV/0!	0	327.432	0	452.168
2. Porez na dohodak	12.920.908	14.092.526	109	5.693.657	8.398.869	0	0
3. Zaostale uplate poreza	14.445	65.342	452	2.739	62.603	0	0
4. Porez na dobit	18.117.259	20.495.970	113	20.495.970	0	0	0
5. Porezi građana	2.448.139	2.018.192	82	710.017	1.308.176	0	0
6. Ostali porezi	284.916	295.409	104	0	295.409	0	0
6.1. Porez na potrošnju u ugostiteljstvu	283.854	295.168	104	0	295.168	0	0
6.2. Ostali porezi	1.062	241	23	0	241	0	0
II Neporezni prihodi (1-4)	22.600.447	26.396.036	117	8.750.856	15.153.997	293.694	2.197.489
1. Naknade i takse	6.743.853	7.435.469	110	2.570.315	4.865.154	0	0
1.1. Administrativne takse	958.740	1.087.768	113	616.806	470.963	0	0
1.2. Sudske takse	1.098.667	1.117.967	102	1.117.667	300	0	0
1.3. Komunalne takse	479.502	419.117	87	0	419.117	0	0
1.4. Ostale naknade i takse	4.206.944	4.810.616	114	835.842	3.974.774	0	0
1.4.1.Nak.za izgradnu i održavanje jav.skloništa	11.443	26.676	233	0	26.676	0	0
1.4.2.Nak.za tehnički pregled vozila	25.841	27.467	106	27.467	0	0	0
1.4.3.Nak.za korištenje podataka za prem.i kat.	261.880	188.867	72	17.659	171.207	0	0
1.4.4.Ostale naknade i takse	3.907.780	4.567.607	117	790.716	3.776.890	0	0
2. Posebne naknade	6.694.282	8.599.540	128	3.003.214	3.105.143	293.694	2.197.489
2.1. Posebne vodoprivredne naknade	2.302.592	3.222.333	140	881.158	1.264.026	293.694	783.454
2.2. Posebne cestovne naknade	1.381.285	2.427.657	176	0	1.013.622	0	1.414.035
2.2.1. Naknade za upotrebu cesta	1.336.170	2.394.432	179	0	1.013.622	0	1.380.809
2.2.2. Ostale naknade za ceste	45.115	33.225	74	0	0	0	33.225
2.3. Naknada za šume i šumski dop.	1.339.054	1.303.102	97	1.055.424	247.678	0	0
2.4. Naknade za zaštitu okoliša	790.013	825.800	105	825.800	0	0	0
2.5. Pos.nak.za zaš.od prir.i dr.nes.gdje je os.zb.n.plaća	759.829	720.461	95	212.030	508.431	0	0
2.6. Pos.nak za zaš.od pr.i dr.nes.po os.neto prim.	36.496	45.516	125	13.390	32.126	0	0
2.7. Naknade po posebnim propisima	0	0	0	0	0	0	0
2.8. Clanarine turističkih zajednica	29.918	0	0	0	0	0	0
2.9. Ostale posebne naknade	55.095	54.671	99	15.411	39.260	0	0
3. Novčane kazne	1.013.358	1.163.867	115	1.151.193	12.674	0	0
3.1. Novcane kazne	995.278	1.149.690	116	1.137.016	12.674	0	0
3.2. Ostali prihodi	18.080	14.177	78	14.177	0	0	0
4. Neporezni prihodi	8.148.954	9.197.160	113	2.026.134	7.171.026	0	0
4. Neporezni prihodi	8.148.954	9.197.160	113	2.026.134	7.171.026	0	0
UKUPNO: I + II	114.321.603	126.561.867	111	86.152.908	36.164.831	293.694	3.950.433

SARAJEVSKI KANTON

ukupno KM

NAZIV PRIHODA	Bruto naplata za period januar/siječanj- decembar/prosinac 2017.godine	Bruto naplata za period januar/siječanj- decembar/prosinac 2018.godine	Index (3:2)	Kantonalni budžet	Općinski budžet	Fondovi	Federalni i ostali korisnici
1	2	3	4	5	6	7	8
I Porezni prihodi (1-6)	715.748.808	796.018.258	111	703.155.302	85.775.098	0	7.087.858
1. Prihodi od indirektnih poreza	419.826.178	470.989.547	112	421.709.638	49.279.909	0	0
1.1. Prihodi kantona	368.890.525	408.987.295	111	408.987.295	0	0	0
1.2. Prihodi općina	36.034.754	40.067.173	111	0	40.067.173	0	0
1.3. Prihodi Direkcija cesta	14.900.899	16.276.973	109	9.440.641	6.836.332	0	0
1.4. Prihodi na ime fin.autocesta i dr.cesta u FBiH	0	5.658.107		3.281.702	2.376.405	0	0
2. Porez na dohodak	133.105.531	147.464.552	111	144.824.936	2.639.616	0	0
3. Zaostale uplate poreza	605.661	562.940	93	544.176	18.764	0	0
4. Porez na dobit	112.534.035	125.759.116	112	125.759.116	0	0	0
5. Porezi građana	49.665.550	51.210.870	103	10.286.203	33.836.809	0	7.087.858
6. Ostali porezi	11.853	31.233	263	31.233	0	0	0
6.1. Porez na potrošnju u ugostiteljstvu	293	791		791	0	0	0
6.2. Ostali porezi	11.560	30.442	263	30.442	0	0	0
II Neporezni prihodi (1-4)	227.263.601	206.990.478	91	97.514.304	97.855.927	0	11.620.246
1. Naknade i takse	104.042.225	69.644.494	67	30.339.664	39.304.830	0	0
1.1. Administrativne takse	4.709.088	4.691.989	100	4.641.945	50.044	0	0
1.2. Sudske takse	7.538.376	7.714.309	102	7.714.309	0	0	0
1.3. Komunalne takse	5.042.793	5.362.040	106	0	5.362.040	0	0
1.4. Ostale naknade i takse	86.751.968	51.876.157	60	17.983.410	33.892.746	0	0
1.4.1. Nak. za izgradnju i održavanje jav. skloništa	1.159.889	1.029.004	89	0	1.029.004	0	0
1.4.2. Nak. za tehnički pregled vozila	126.539	115.487	91	115.487	0	0	0
1.4.3. Nak. za korištenje podataka za prem.i kat.	922.066	823.231	89	119.413	703.818	0	0
1.4.4. Ostale naknade i takse	84.543.474	49.908.434	59	17.748.510	32.159.924	0	0
2. Posebne naknade	38.330.932	44.345.313	116	22.550.543	10.174.523	0	11.620.246
2.1. Posebne vodoprivredne naknade	12.558.304	13.281.745	106	5.976.750	0	0	7.304.995
2.2. Posebne cestovne naknade	8.410.330	8.350.432	99	5.058.773	3.291.659	0	0
2.2.1. Naknade za upotrebu cesta	7.421.061	7.710.320	104	4.471.984	3.238.336	0	0
2.2.2. Ostale naknade za ceste	989.269	640.112	65	586.789	53.323	0	0
2.3. Naknada za šume i šumski dop.	5.959.416	6.935.625	116	6.248.331	687.294	0	0
2.4. Naknade za zaštitu okoliša	2.356.038	2.444.500	104	2.444.500	0	0	0
2.5. Pos.nak.za zaš.od prir.i dr.nes.gdje je os.zb.n.plaća	7.484.175	7.989.296	107	2.355.520	5.633.776	0	0
2.6. Pos.nak.za zaš.od pr.i dr.nes.po os.neto prim.	750.496	793.744	106	234.630	559.114	0	0
2.7. Naknade po posebnim propisima	0	0	0	0	0	0	0
2.8. Članarine turističkih zajednica	109.990	2.299.566	2.091	0	0	0	2.299.566
2.9. Ostale posebne naknade	702.183	2.250.405	320	232.038	2.681	0	2.015.686
3. Novčane kazne	8.251.064	8.132.523	99	7.919.882	212.641	0	0
3.1. Novcane kazne	8.130.256	7.934.174	98	7.904.672	29.502	0	0
3.2. Ostali prihodi	120.808	198.350	164	15.210	183.139	0	0
4. Neporezni prihodi	76.639.380	84.868.147	111	36.704.215	48.163.932	0	0
4. Neporezni prihodi	76.639.380	84.868.147	111	36.704.215	48.163.932	0	0
UKUPNO: I + II	943.012.409	1.003.008.736	106	800.669.606	183.631.025	0	18.708.104

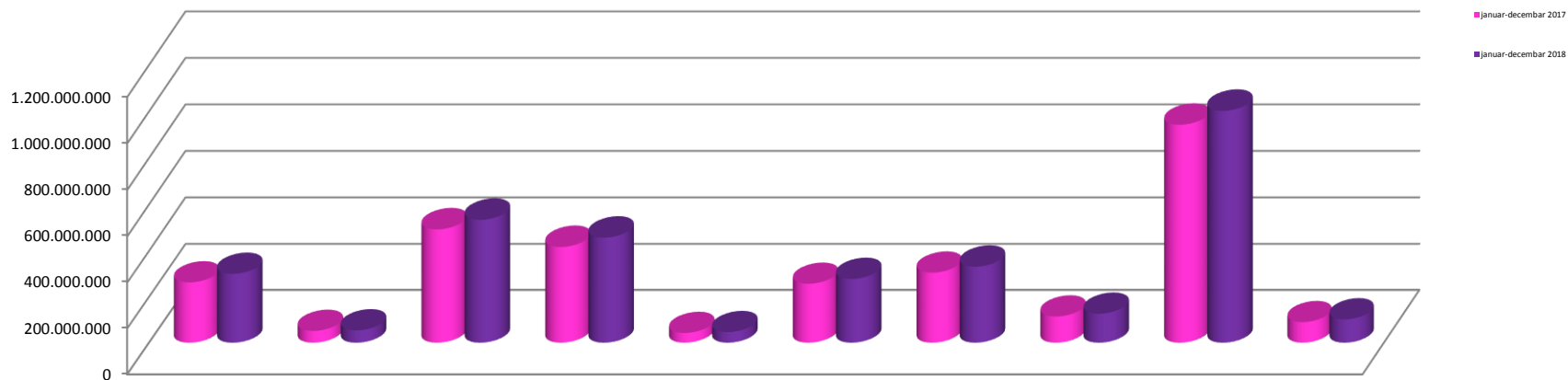
KANTON 10

ukupno KM

NAZIV PRIHODA	Bruto naplata za period januar/siječanj- decembar/prosinac 2017.godine	Bruto naplata za period januar/siječanj- decembar/prosinac 2018.godine	Index (3:2)	Kantonalni budžet	Općinski budžet	Fondovi	Federalni i ostali korisnici
1	2	3	4	5	6	7	8
I Porezni prihodi (1-6)	72.740.612	79.295.987	109	64.489.504	14.806.483	0	0
1. Prihodi od indirektnih poreza	62.107.938	67.412.322	109	55.964.866	11.447.455	0	0
1.1. Prihodi kantona	50.740.135	54.408.974	107	54.393.600	15.374	0	0
1.2. Prihodi općina	9.527.475	10.294.268	108	0	10.294.268	0	0
1.3. Prihodi Direkcija cesta	1.840.328	2.010.278	109	1.165.961	844.317	0	0
1.4. Prihodi na ime fin.autocesta i dr.cesta u FBiH	0	698.801		405.305	293.497	0	0
2. Porez na dohodak	6.349.226	7.310.733	115	4.791.454	2.519.279	0	0
3. Zaostale uplate poreza	42.613	33.010	77	23.616	9.393	0	0
4. Porez na dobit	2.536.377	3.240.792	128	3.240.792	0	0	0
5. Porezi građana	1.271.141	1.026.953	81	466.314	560.639	0	0
6. Ostali porezi	433.317	272.179	63	2.461	269.718	0	0
6.2. Porez na potrošnju u ugostiteljstvu	432.655	269.718	62	0	269.718	0	0
6.3. Ostali porezi	662	2.461	372	2.461	0	0	0
II Neporezni prihodi (1-4)	17.118.369	22.710.432	133	5.327.350	16.692.353	188.362	502.366
1. Naknade i takse	3.672.166	3.676.141	100	793.903	2.882.238	0	0
1.1. Administrativne takse	344.356	467.332	136	8.106	459.227	0	0
1.2. Sudske takse	434.972	408.188	94	408.188	0	0	0
1.3. Komunalne takse	854.798	447.994	52	55	447.939	0	0
1.4. Ostale naknade i takse	2.038.040	2.352.626	115	377.555	1.975.072	0	0
1.4.1.Nak.za izgradnu i održavanje jav.skloništa	1.530	0	0	0	0	0	0
1.4.2.Nak.za tehnički pregled vozila	11.984	12.114	101	12.114	0	0	0
1.4.3.Nak.za korištenje podataka za prem.i kat.	11.247	30.028	267	15.024	15.004	0	0
1.4.4.Ostale naknade i takse	2.013.279	2.310.484	115	350.417	1.960.068	0	0
2. Posebne naknade	6.652.898	10.075.513	151	2.059.596	7.325.189	188.362	502.366
2.1. Posebne vodoprivredne naknade	2.537.087	4.933.739	194	565.103	3.677.907	188.362	502.366
2.2. Posebne cestovne naknade	1.138.799	1.192.909	105	753.092	439.817	0	0
2.2.1. Naknade za upotrebu cesta	1.001.675	1.047.178	105	607.361	439.817	0	0
2.2.2. Ostale naknade za ceste	137.124	145.731	106	145.731	0	0	0
2.3. Naknada za šume i šumski dop.	2.376.408	3.284.104	138	371.079	2.913.026	0	0
2.4. Naknade za zaštitu okoliša	240.677	247.384	0	247.384	0	0	0
2.5. Pos.nak.za zaš.od prir.i dr.nes.gdje je os.zb.n.plaća	329.889	383.945	116	112.927	271.018	0	0
2.6. Pos.nak za zaš.od pr.i dr.nes.po os.neto prim.	14.040	19.532	139	5.746	13.786	0	0
2.7. Naknade po posebnim propisima	0	0	0	0	0	0	0
2.8. Clanarine turističkih zajednica	0	8	0	8	0	0	0
2.9. Ostale posebne naknade	15.998	13.893	87	4.257	9.635	0	0
3. Novčane kazne	516.250	490.070	95	458.243	31.827	0	0
3.1. Novcane kazne	480.174	461.763	96	458.243	3.520	0	0
3.2. Ostali prihodi	36.076	28.307		0	28.307	0	0
4. Neporezni prihodi	6.277.055	8.468.708	135	2.015.608	6.453.099	0	0
4. Neporezni prihodi	6.277.055	8.468.708	135	2.015.608	6.453.099	0	0
UKUPNO: I + II	89.858.981	102.006.419	114	69.816.854	31.498.836	188.362	502.366

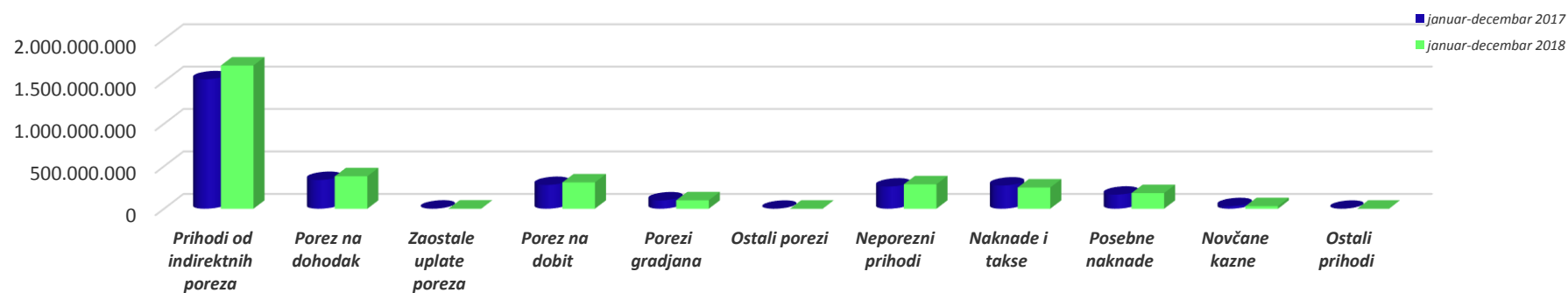
**Grafički prikaz
za period januar/siječanj-decembar/prosinac 2018.godine**

	Bruto naplata za period januar/siječanj- decembar/prosinac 2017.godine	Bruto naplata za period januar/siječanj- decembar/prosinac 2018.godine
Unsko-Sanski	263.227.825	300.747.327
Posavski	51.589.222	53.969.119
Tuzlanski	492.918.036	534.158.308
Zeničko-Dobojski	417.233.787	457.316.335
Bosansko-Podrinjski	42.530.730	46.339.024
Srednjobosanski	257.143.913	278.563.540
Hercegovačko-Neretvanski	305.824.546	331.959.410
Zapadno-Hercegovački	114.321.603	126.561.867
Sarajevski kanton	943.012.409	1.003.008.736
Kanton 10	89.858.981	102.006.419
Ukupno:	2.977.661.052	3.234.630.085



**Grafički prikaz
rasporedjenih javnih prihoda kantona**

	iznos		struktura		index 2018/2017
	janur/siječanj-decembar/prosinac		janur/siječanj-decembar/prosinac		
	2017.god.	2018.god.	2017.god.	2018.god.	
Prihodi od indirektnih poreza	1.525.617.876	1.687.641.141	51	52	111
Porez na dohodak	339.153.721	381.856.947	11	12	113
Zaostale uplate poreza	1.911.478	1.896.097	0	0	99
Porez na dobit	279.982.410	309.623.045	9	10	111
Porezi gradjana	98.417.527	99.299.228	3	3	101
Ostali porezi	788.471	633.969	0	0	80
Neporezni prihodi	261.197.471	288.143.800	9	9	110
Naknade i takse	273.212.799	250.202.430	9	8	92
Posebne naknade	166.205.124	184.556.410	6	6	111
Novčane kazne	30.650.144	30.179.232	1	1	98
Ostali prihodi	524.031	597.787	0	0	114
UKUPNO:	2.977.661.052	3.234.630.085	100	100	109



**Pregled
raspoređenih posebnih naknada
januar/siječanj-decembar/prosinac 2018. godine**

<i>Kantoni</i>	<i>Vrste korisnika</i>	<i>Prihodi vodoprivrede</i>	<i>Naknada za upotrebu puteva</i>	<i>Naknada za šume i šumski doprinos</i>	<i>Naknade za zaštitu okoliša</i>	<i>Posebna nak. za zaš.od prir.i dr.nes. gdje je osnov. zbirni iznos neto plaća</i>	<i>Posebna nak. za zaš.od pr.i dr.nes.po os.neto prim.po os.sam.djel.i pov.sam.rada</i>	<i>Naknade po posebnim propisima</i>	<i>Naknade za privredjivanje igara na sreću</i>	<i>Članarine turističkih zajednica</i>	<i>Ostale naknade</i>	<i>Ukupno</i>
Unsko-Sanski kanton	<i>kantonalni budžet</i>	427.844	0	1.584.100	1.056.480	369.397	15.274	0	0	0	9.925	3.463.019
	<i>općinski budžet</i>	868.391	85.120	1.882.003	0	886.346	36.532	0	0	0	20.104	3.778.496
	<i>fondovi</i>	431.904	0	0	0	0	0	0	0	0	0	431.904
	<i>federalni korisnici</i>	0	0	0	0	0	0	0	0	0	0	0
	<i>ostali korisnici</i>	1.152.192	3.379.428	0	0	0	0	0	0	0	0	4.531.620
	ukupno	2.880.331	3.464.548	3.466.103	1.056.480	1.255.743	51.805	0	0	0	30.029	12.205.039
Posavski kanton	<i>kantonalni budžet</i>	269.798	343.380	0	231.891	0	0	0	0	0	0	845.068
	<i>općinski budžet</i>	0	248.651	0	0	8.615	923	0	0	0	679	258.868
	<i>fondovi</i>	0	0	0	0	0	0	0	0	0	0	0
	<i>federalni korisnici</i>	329.752	0	0	0	0	0	0	0	0	0	329.752
	<i>ostali korisnici</i>	0	8	154.463	0	191.433	34.578	0	0	0	10.132	390.613
	ukupno	599.549	592.039	154.463	231.891	200.048	35.501	0	0	0	10.811	1.824.301
Tuzlanski kanton	<i>kantonalni budžet</i>	4.400.286	0	3.194.732	4.835.767	1.007.892	42.267	0	0	0	26.889	13.507.832
	<i>općinski budžet</i>	435.975	0	641.360	0	2.414.873	101.192	0	0	0	49.315	3.642.714
	<i>fondovi</i>	0	0	0	0	0	0	0	0	0	0	0
	<i>federalni korisnici</i>	5.376.957	0	0	0	0	0	0	0	0	0	5.376.957
	<i>ostali korisnici</i>	0	8.013.082	0	0	0	0	0	0	0	0	8.013.082
	ukupno	10.213.217	8.013.082	3.836.092	4.835.767	3.422.765	143.459	0	0	0	76.204	30.540.585
Zeničko-Dobojski kanton	<i>kantonalni budžet</i>	3.482.835	3.656.712	1.117.966	4.940.856	732.439	32.871	0	0	0	29.320	13.992.998
	<i>općinski budžet</i>	0	2.581.849	185.023	0	1.755.586	78.712	0	0	0	38.276	4.639.445
	<i>fondovi</i>	1.157.157	0	0	0	0	0	0	0	0	0	1.157.157
	<i>federalni korisnici</i>	3.085.930	0	0	0	0	0	0	0	0	0	3.085.930
	<i>ostali korisnici</i>	0	0	0	0	0	0	0	0	0	0	0
	ukupno	7.725.922	6.238.560	1.302.989	4.940.856	2.488.025	111.583	0	0	0	67.595	22.875.530
Bosansko-Podrinjski kanton	<i>kantonalni budžet</i>	236.193	218.692	213.254	127.102	67.486	15.079	0	0	0	1.907	879.713
	<i>općinski budžet</i>	207.843	158.333	75.740	0	161.842	36.182	0	0	0	6.461	646.402
	<i>fondovi</i>	0	0	0	0	0	0	0	0	0	0	0
	<i>federalni korisnici</i>	0	0	0	0	0	0	0	0	0	0	0
	<i>ostali korisnici</i>	288.691	0	0	0	0	0	0	0	0	0	288.691
	ukupno	732.728	377.025	288.994	127.102	229.328	51.261	0	0	0	8.368	1.814.806
Srednjobosanski kanton	<i>kantonalni budžet</i>	1.055.970	0	1.456.752	1.287.352	470.674	23.592	0	0	0	14.265	4.308.606
	<i>općinski budžet</i>	4.532.461	0	516.301	0	1.129.388	56.523	0	0	0	37.902	6.272.575
	<i>fondovi</i>	0	0	0	0	0	0	0	0	0	0	0
	<i>federalni korisnici</i>	0	0	0	0	0	0	0	0	0	0	0
	<i>ostali korisnici</i>	2.151.049	3.853.211	0	0	0	0	0	0	0	0	6.004.260
	ukupno	7.739.480	3.853.211	1.973.053	1.287.352	1.600.063	80.115	0	0	0	52.167	16.585.441

Kantoni	Vrste korisnika	Prihodi vodoprivrede	Naknada za upotrebu puteva	Naknada za šume i šumski doprinos	Naknade za zaštitu okoliša	Posebna nak. za zaš.od prir.i dr.nes.gdje je osnov. zbirni iznos neto plaća	Posebna nak. za zaš.od pr.i dr.nes.po os.neto prim.po os.sam.djel.i pov.sam.rada	Naknade po posebnim propisima	Naknade za privredjivanje igara na sreću	Članarine turističkih zajednica	Ostale naknade	Ukupno
Hercegovačko-Neretvanski kanton	kantonalni budžet	3.289.264	2.280.042	235.827	0	649.634	41.302	0	0	0	39.697	6.535.767
	općinski budžet	18.262.942	1.608.193	0	0	1.556.391	98.943	0	0	0	77.124	21.603.593
	fondovi	1.096.423	0	0	1.270	0	0	0	0	0	0	1.097.693
	federalni korisnici	0	0	0	0	0	0	0	0	0	0	0
	ostali korisnici	2.923.791	0	0	0	0	0	0	0	0	0	2.923.791
ukupno	25.572.420	3.888.235	235.827	1.270	2.206.026	140.245	0	0	0	116.820	32.160.843	
Zapadno-Hercegovački kanton	kantonalni budžet	881.158	0	1.055.424	825.800	212.030	13.390	0	0	0	15.411	3.003.214
	općinski budžet	1.264.026	1.013.622	247.678	0	508.431	32.126	0	0	0	39.260	3.105.143
	fondovi	293.694	0	0	0	0	0	0	0	0	0	293.694
	federalni korisnici	0	0	0	0	0	0	0	0	0	0	0
	ostali korisnici	783.454	1.414.035	0	0	0	0	0	0	0	0	2.197.489
ukupno	3.222.333	2.427.657	1.303.102	825.800	720.461	45.516	0	0	0	54.671	8.599.540	
Sarajevski kanton	kantonalni budžet	5.976.750	5.058.773	6.248.331	2.444.500	2.355.520	234.630	0	0	0	232.038	22.550.543
	općinski budžet	0	3.291.659	687.294	0	5.633.776	559.114	0	0	0	2.681	10.174.523
	fondovi	0	0	0	0	0	0	0	0	0	0	0
	federalni korisnici	0	0	0	0	0	0	0	0	0	0	0
	ostali korisnici	7.304.995	0	0	0	0	0	0	0	2.299.566	2.015.686	11.620.246
ukupno	13.281.745	8.350.432	6.935.625	2.444.500	7.989.296	793.744	0	0	2.299.566	2.250.405	44.345.313	
Kanton 10	kantonalni budžet	565.103	753.092	371.079	247.384	112.927	5.746	0	0	8	4.257	2.059.596
	općinski budžet	3.677.907	439.817	2.913.026	0	271.018	13.786	0	0	0	9.635	7.325.189
	fondovi	188.362	0	0	0	0	0	0	0	0	0	188.362
	federalni korisnici	0	0	0	0	0	0	0	0	0	0	0
	ostali korisnici	502.366	0	0	0	0	0	0	0	0	0	502.366
ukupno	4.933.739	1.192.909	3.284.104	247.384	383.945	19.532	0	0	8	13.893	10.075.513	
10 KANTONA	sve ukupno	76.901.464	38.397.699	22.780.351	15.998.401	20.495.697	1.472.762	0	0	2.299.574	2.680.964	181.026.913

FEDERACIJA	federalni budžet	0	0	347.217	0	2.216.106	262.600	243	29.773.617	0	321.090	32.920.873
DIREKCIJA CESTA	ostali korisnici	0	24.990.645	0	0	0	0	0	0	0	0	24.990.645
TURISTIČKE ZAJEDNICE	ostali korisnici	0	0	0	0	0	0	0	0	1.993.233	1.536.264	3.529.497

FEDERACIJA 10 KANTONA DIREKCIJA CESTA TURISTIČKE ZAJEDNICE	federalni budžet	0	0	347.217	0	2.216.106	262.600	243	29.773.617	0	321.090	32.920.873
	kantonalni budžet	20.585.202	12.310.690	15.477.465	15.997.131	5.977.999	424.152	0	0	8	373.709	71.146.355
	općinski budžet	29.249.547	9.427.244	7.148.424	0	14.326.266	1.014.033	0	0	0	281.437	61.446.951
	fondovi	3.167.540	0	0	1.270	0	0	0	0	0	0	3.168.809
	federalni korisnici	8.792.638	7.329.952	0	9.015.098	0	0	19.576.358	0	0	0	44.714.045
	ostali korisnici	15.106.538	41.650.410	154.463	0	191.433	34.578	0	0	4.292.799	3.562.081	64.992.301
ukupno	76.901.464	70.718.296	23.127.568	25.013.499	22.711.803	1.735.362	19.576.601	29.773.617	4.292.807	4.538.317	278.389.335	

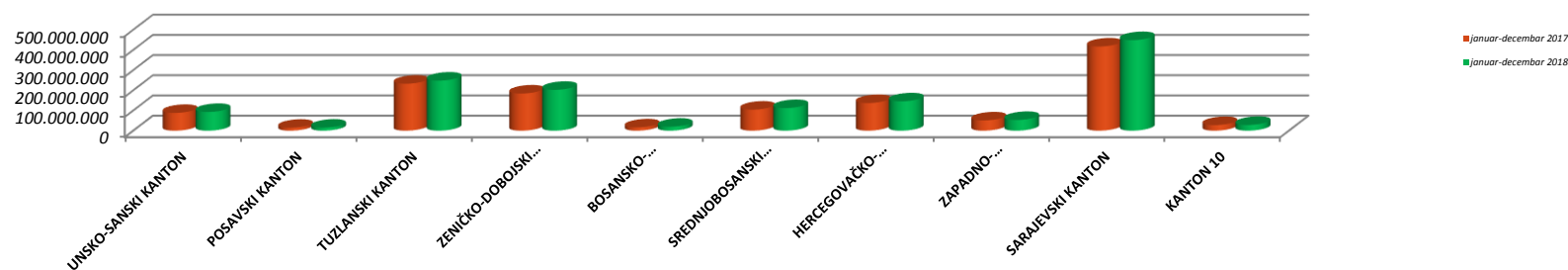
DOPRINOSI

januar/siječanj-decembar/prosinac 2018

A. ZAVODI ZA ZDRAVSTVENO OSIGURANJE

	ZAVOD ZA ZDRAVSTVENO OSIGURANJE	ZAVOD ZDRAVSTVENOG OSIGURANJA I REOSIGURANJA FBIH*	UKUPNO januar/siječanj- decembar/prosinac 2017	ZAVOD ZA ZDRAVSTVENO OSIGURANJE	ZAVOD ZDRAVSTVENOG OSIGURANJA I REOSIGURANJA FBIH*	UKUPNO januar/siječanj- decembar/prosinac 2018
UNSKO-SANSKI KANTON	80.011.221	7.955.171	87.966.392	84.426.035	8.407.191	92.833.226
POSAVSKI KANTON	13.231.510	1.306.723	14.538.233	13.645.449	1.391.892	15.037.341
TUZLANSKI KANTON	211.450.048	21.198.835	232.648.883	224.738.206	23.456.399	248.194.605
ZENIČKO-DOBOJSKI KANTON	168.250.207	15.917.187	184.167.394	184.521.864	17.708.493	202.230.357
BOSANSKO-PODRINJSKI KANTON	15.000.733	1.389.142	16.389.875	17.933.967	1.771.796	19.705.763
SREDNJOBOSANSKI KANTON	94.583.543	9.688.387	104.271.930	101.496.444	10.565.689	112.062.133
HERCEGOVAČKO-NERETVANSKI KANTON	122.959.464	14.081.198	137.040.662	130.210.883	15.124.589	145.335.472
ZAPADNO-HERCEGOVAČKI KANTON	46.065.104	4.768.161	50.833.265	48.320.018	4.776.264	53.096.282
SARAJEVSKI KANTON	367.418.974	49.704.058	417.123.032	395.428.381	53.208.527	448.636.908
KANTON 10	25.337.823	2.421.780	27.759.603	25.972.298	2.536.953	28.509.251
ukupno:	1.144.308.627	128.430.642	1.272.739.269	1.226.693.545	138.947.793	1.365.641.338

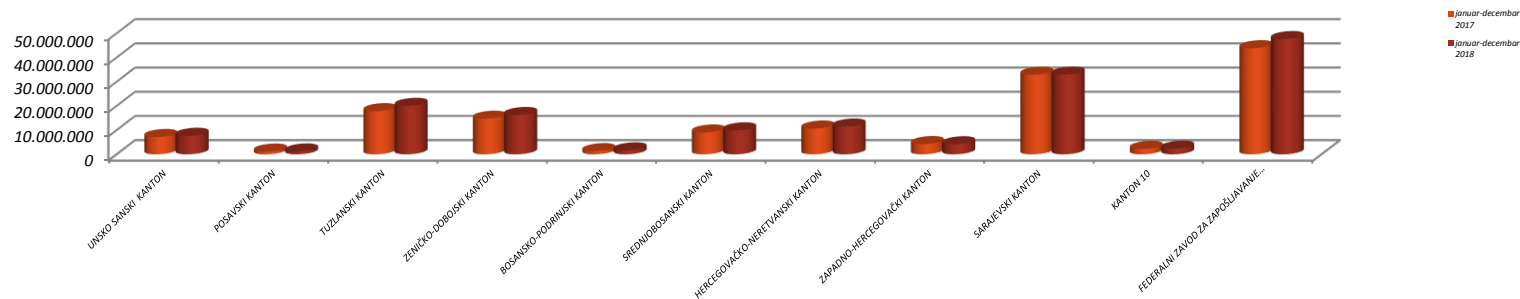
* 10,2% iznosa doprinosa na računu izdvojenih sredstava Fonda solidarnosti Federacije BiH



B.ZAVODI ZA ZAPOŠLJAVANJE

	januar/siječanj- decembar/prosinac	januar/siječanj- decembar/prosinac
	2017	2018
UNSKO SANSKI KANTON	7.178.196	7.670.719
POSAVSKI KANTON	1.147.705	1.191.770
TUZLANSKI KANTON	17.844.444	20.037.840
ZENIČKO-DOBOJSKI KANTON	14.731.449	16.260.542
BOSANSKO-PODRINJSKI KANTON	1.321.894	1.643.506
SREDNJOBOSANSKI KANTON	9.044.871	9.907.795
HERCEGOVAČKO-NERETVANSKI KANTON	10.668.201	11.478.000
ZAPADNO-HERCEGOVAČKI KANTON	4.243.988	4.166.728
SARAJEVSKI KANTON	32.903.815	32.986.967
KANTON 10	2.253.403	2.343.188
FEDERALNI ZAVOD ZA ZAPOŠLJAVANJE 30%*	43.870.651	47.647.249
ukupno:	145.208.617	155.334.303

70% za službe za zapošljavanje po kantonima u FBiH i 30% za Federalni zavod za zapošljavanje Sarajevo



C. FEDERALNI ZAVOD ZA PENZIJSKO/MIROVINSKO I INVALIDSKO OSIGURANJE

	januar/siječanj- novembar/studeni	januar/siječanj- novembar/studeni
	2017	2018
ukupno:	1.764.508.738	1.909.719.926