

*BOSNA I HERCEGOVINA
FEDERACIJA BOSNE I HERCEGOVINE
FEDERALNO MINISTARSTVO FINANCIJA
FEDERALNO MINISTARSTVO FINANSIJA*

*BOSNIA AND HERZEGOVINA
FEDERATION OF
BOSNIA AND HERZEGOVINA
FEDERAL MINISTRY OF FINANCE*

Sektor za poreznu politiku i javne prihode

TABELARNI PREGLED

***ostvarenih i raspoređenih javnih prihoda
za period januar/siječanj-decembar/prosinac 2017.godine***

P R E G L E D

ukupno ostvarenih i raspoređenih javnih prihoda
za period **januar/siječanj-decembar/prosinac 2017.god**

UKUPNO KM

VRSTE JAVNIH PRIHODA	Bruto naplata za period januar/siječanj- decembar/prosinac 2016.god.	Bruto naplata za period januar/siječanj- decembar/prosinac 2017.god.	Index (3 : 2)	R a s p o r e đ e n o				
				Federalni budžet	Kantonalni budžet	Općinski budžet	Fondovi	Federalni i ostali korisnici
1	2	3	4	5	6	7	8	9
I POREZNI PRIHODI	3,628,930,402	3,890,400,380	107	1,600,054,027	1,829,368,416	390,428,635	1	70,549,301
1. Prihodi od indirektnih poreza *	2,971,250,794	3,094,573,096	104	1,524,480,350	1,279,816,385	226,881,656	0	63,394,705
1.1. Prihodi Federacije	1,370,616,612	1,524,480,350	111	1,524,480,350	0	0	0	0
1.2. Prihodi kantona	1,284,068,670	1,261,213,686	98	0	1,260,996,101	217,585	0	0
1.3. Prihodi općina	209,639,873	206,894,149	99	0	0	206,894,149	0	0
1.4. Prihodi Direkcija cesta	100,701,203	95,841,973	95	0	18,820,284	13,626,984	0	63,394,705
1.5. Prihodi grada Sarajeva**	6,224,436	6,142,938	99	0	0	6,142,938	0	0
2. Porez na dohodak	311,249,287	339,153,721	109	0	256,774,710	82,379,011	0	0
3. Zaostale uplate poreza	3,399,116	1,911,478	56	0	1,325,855	585,623	0	0
4. Porez na dobit	245,503,044	355,556,087	145	75,573,677	278,430,172	1,552,238	0	0
5. Porezi građana	96,753,088	98,417,527	102	0	12,955,534	78,307,397	0	7,154,596
6. Ostali porezi	775,073	788,471	102	0	65,760	722,710	1	0
II NEPOREZNI PRIHODI	1,112,599,326	1,308,850,486	118	519,780,450	322,206,399	363,823,562	2,851,483	100,188,592
1. Naknade i takse	241,691,584	307,200,435	127	33,987,636	103,315,617	169,863,640	0	33,542
2. Posebne naknade	255,253,526	254,784,844	100	31,299,253	68,721,043	51,978,523	2,851,483	99,934,542
2.1. Prihodi vodoprivrede	71,356,723	68,972,992	97	0	19,343,322	24,149,075	2,850,180	22,630,415
2.2. Posebne cestovne naknade	63,893,169	67,550,377	106	0	12,179,835	8,093,828	0	47,276,714
2.3. Naknada za šume i šumski dop.	18,662,721	20,503,302	110	187,994	15,014,595	5,157,035	0	143,678
2.4. Naknade za zaštitu okoliša	21,488,809	23,892,661	111	0	15,914,979	0	1,303	7,976,379
2.5. Pos.nak.za zaš.od prir.i dr.nes.gdje je os.zb.n.plaća	18,131,146	20,018,447	110	934,973	5,566,990	13,325,084	0	191,400
2.6. Pos.nak za zaš.od pr.i dr.nes.po os.neto prim.	1,701,267	2,250,434	132	879,263	400,966	958,614	0	11,591
2.7. Naknade po posebnim propisima	28,685,689	17,851,963	62	1,847	120	0	0	17,849,996
2.8. Naknade za privredjivanje igara na sreću	24,507,054	28,916,957	118	28,916,957	0	0	0	0
2.9. Članarine turističkih zajednica	3,866,987	2,307,932	60	0	0	0	0	2,307,932
2.10. Ostale naknade	2,959,961	2,519,779	85	378,219	300,236	294,887	0	1,546,437
3. Novčane kazne	41,568,270	44,580,414	107	13,930,270	30,067,506	582,638	0	0
4. Ostali prihodi	640,535	524,031	82	0	147,077	376,954	0	0
5. Neporezni prihodi	573,445,411	701,760,762	122	440,563,291	119,955,156	141,021,807	0	220,508
III VANBUDŽETSKI FONDOVI	2,982,548,467	3,182,456,624	107	0	0	0	3,182,456,624	0
1. Dop.za PIO/MIO	1,646,773,774	1,764,508,738	107	0	0	0	1,764,508,738	0
2. Dop.za zdrav. osiguranje	1,199,809,771	1,272,739,269	106	0	0	0	1,272,739,269	0
3. Dop. za osig. od nezapos.	135,964,922	145,208,617	107	0	0	0	145,208,617	0
4. Ostali doprinosi	0	0	0	0	0	0	0	0
SVE UKUPNO: I + II + III	7,724,078,195	8,381,707,490	109	2,119,834,477	2,151,574,815	754,252,197	3,185,308,108	170,737,893

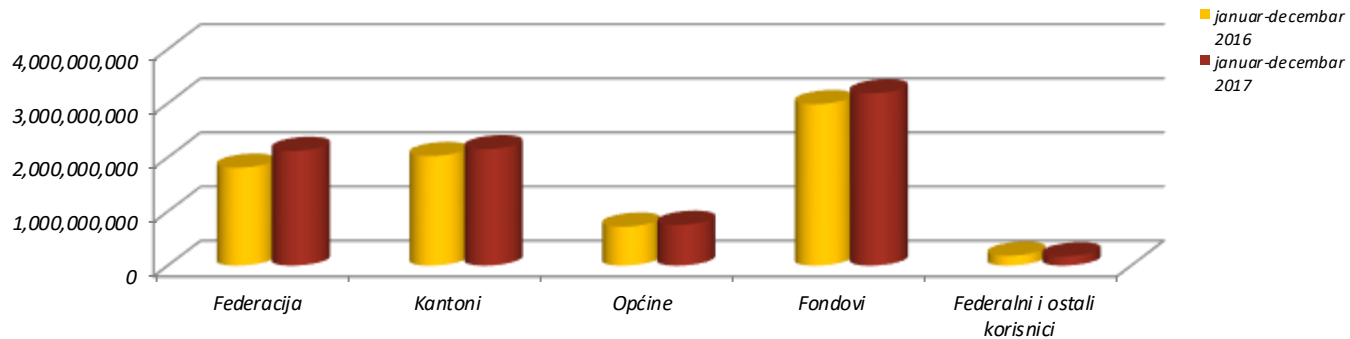
napomena:

* Izvor podataka: izvodi Banke

** Direktna raspodjela prihoda gradu Sarajevu otpocela je od novembra 2015.god.

Grafički prikaz raspoređenih javnih prihoda po osnovnim korisnicima

	iznos		struktura		index
	januar/siječanj-decembar/prosinac		januar/siječanj-decembar/prosinac		
	2016.god	2017.god	2016.god	2017.god	
Federacija	1,810,651,635	2,119,834,477	23	25	117
Kantoni	2,025,592,851	2,151,574,815	26	26	106
Općine	720,069,020	754,252,197	9	9	105
Fondovi	2,985,370,059	3,185,308,108	39	38	107
Federalni i ostali korisnici	182,394,630	170,737,893	2	2	94
UKUPNO:	7,724,078,195	8,381,707,490	100	100	109



PREGLED

ostvarenih i raspoređenih izvornih prihoda budžeta Federacije
januar/siječanj-decembar/prosinac 2017. godine

Ukupno KM

NAZIV PRIHODA	januar/siječanj- decembar/prosinac 2016.godine	januar/siječanj- decembar/prosinac 2017.godine	Index (3:2)	struktura januar/siječanj- decembar/prosinac 2016.godine	struktura januar/siječanj- decembar/prosinac 2017.godine
1	2	3	4	5	6
I POREZNI PRIHODI	1,434,503,497	1,600,054,027	112		
1. Prihodi od indirektnih poreza *	1,370,616,612	1,524,480,350	111	76	72
1.1. Prihodi od indirektnih poreza	905,242,212	889,503,850	98		
1.2. Prihodi od indirektnih poreza na ime finan.relevantnog duga	465,374,400	634,976,500	136		
2. Porez na dobit	63,886,885	75,573,677	118	4	4
II NEPOREZNI PRIHODI	376,148,138	519,780,450	138		
1. Naknade i takse	24,728,386	33,987,636	137	1	2
1.1. Federalne administrativne takse	1,553,259	1,494,782	96		
1.2. Federalne sudske takse	38,932	33,269	85		
1.3. Ostale naknade i takse	23,136,195	32,459,585	140		
1.3.1. Putničke takse-naknade za unapredj.avio prometa	3,993,886	12,274,202	307		
1.3.2. Pos.takse za izmirenje duga za isporuku prir. gasa	1,433,150	1,580,411	110		
1.3.3. Taksa za uspostavu rezervi naftnih derivata	9,106,755	9,998,415	110		
1.3.4. Nak. i takse za veter.san.preg.živ.i biljaka	457,746	446,686	98		
1.3.5. Nak za korištenje podataka za prem.i kat.	1,035,429	1,082,842	105		
1.3.6. Ostale naknade i takse	7,109,229	7,077,029	100		
2. Posebne naknade	26,092,273	31,299,253	120	1	1
2.1. Prihodi vodoprivrede	0	0	0		
2.2. Nak za korištenje šuma ***	555,826	187,994	34		
2.3. Pos.nak.za zaš.od prir.i dr.nes.gdje je os.zb.n.plaća**	336,546	934,973	278		
2.4. Pos.nak za zaš.od pr.i dr.nes.po os.neto prim.**	323,649	879,263	272		
2.5. Naknade po posebnim propisima	2,703	1,847	68		
2.6. Naknade za privredjivanje igara na sreću	24,507,054	28,916,957	118		
2.6.1. Nak.za priredjivanje igara na sreću koji pripadaju FB	9,811,099	10,336,668			
2.6.2. Nak.za priredjivanje od igara na sreću	979,119	1,369,569	140		
2.6.3. Mj.nak.za privred.igara na sreću i nak.za pos.uredj.	13,716,836	17,210,720	125		
2.7. Članarina turističke zajednice	0	0	0		
2.8. Ostale naknade	366,495	378,219	103		
3. Novčane kazne	14,940,156	13,930,270	93	1	1
3.1. Novčane kazne za prekršaje	3,607,357	3,377,787	94		
3.2. Novčane kazne za krivična djela	11,050,993	10,185,148	92		
3.3. Novčane kazne za privredne prestupe	268,960	205,813	77		
3.4. Ostale novčane kazne	12,846	161,522	1257		
3.5. Ostali prihodi	0	0	0		
4. Ostali neporezni prihodi	310,387,323	440,563,291	120	17	21
4.1. Prihodi od dividendi	78,201,374	71,306,360	0		
4.2. Povrat anuiteta od krajnih korisnika za otplatu kredita	192,444,014	276,952,917	144		
4.3. Prihodi od ostvarenog prometa Lutrije	6,409,640	5,702,138	89		
4.4. Prihodi od kamata primljeni od pozajmice	252,723	565,088	224		
4.5. Tekuće potpore (grantovi) i donacije****	2,909,183	4,986,369	0		
4.6. Prihodi od privatizacije	1,410	0	0		
4.7. Ostali prihodi od imovine	1,337,736	29,511,548	2206		
4.8. Ostali neporezni prihodi	28,831,243	51,538,871	179		
UKUPNO: (I +II) *****	1,810,651,635	2,119,834,477	117	100	100

Napomena:

* U navedenom iznosu uključena je uplata od 6.419 KM izvršena po propisima do 31.12.2005.

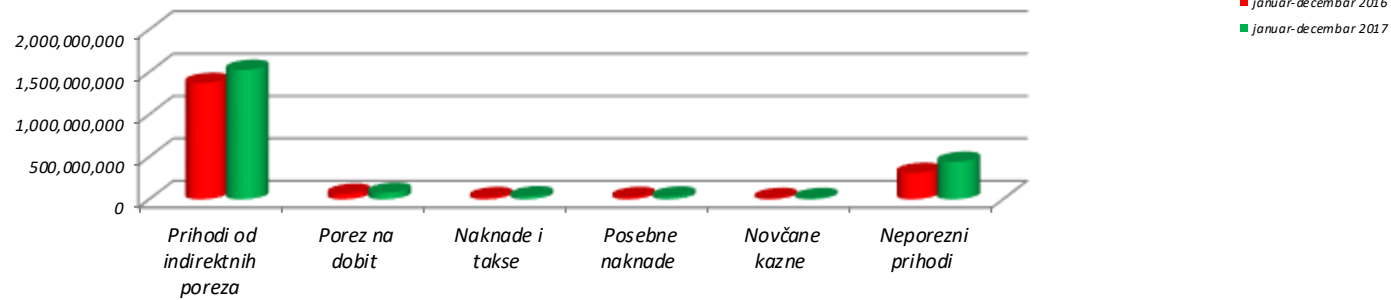
** U navedenom iznosu uključene su zaostale uplate od 46.671 KM izvršene po propisu od 31.12.2008.

*** U navedenom iznosu uključene su zaostale uplate od 17.077 KM po propisima od 31.12.2009.

**** U nav. iznosu uk. su donacije za otklanjanje posljed. prirod. nesrece od 0 KM i prik. sred. za sanac. od poplava u iznosu od 0 KM.

Grafički prikaz

	iznos		struktura		index
	januar/siječanj-decembar/prosinac		januar/siječanj-decembar/prosinac		
	2016.god.	2017.god.	2016.god.	2017.god.	2017/2016
Prihodi od indirektnih poreza	1,370,616,612	1,524,480,350	76	72	111
Porez na dobit	63,886,885	75,573,677	4	4	118
Naknade i takse	24,728,386	33,987,636	1	2	137
Posebne naknade	26,092,273	31,299,253	1	1	120
Novčane kazne	14,940,156	13,930,270	1	1	93
Neporezni prihodi	310,387,323	440,563,291	17	21	142
UKUPNO:	1,810,651,635	2,119,834,477	100	100	117



**Raspoređeni javni prihodi između budžeta kantona i budžeta općina
januar/siječanj-decembar/prosinac 2017. godine**

Ukupno 10 kantona

ukupno KM

NAZIV PRIHODA	Bruto naplata za period januar/siječanj- decembar/prosinac 2016.godine	Bruto naplata za period januar/siječanj- decembar/prosinac 2017.godine	Index (3:2)	Kantonalni budžet	Općinski budžet	Fondovi	Federalni i ostali korisnici
1	2	3	4	5	6	7	8
I Porezni prihodi (1-6)	2,148,212,910	2,245,871,483	105	1,829,368,416	384,285,697	1	32,217,369
1. Prihodi od indirektnih poreza	1,554,420,187	1,525,617,876	98	1,279,816,385	220,738,718	0	25,062,773
1.2. Prihodi kantona*	1,284,068,670	1,261,213,686	98	1,260,996,101	217,585	0	0
1.2. Prihodi općina	209,639,873	206,894,149	99	0	206,894,149	0	0
1.3. Prihodi Direkcija cesta**	60,711,644	57,510,041	95	18,820,284	13,626,984	0	25,062,773
2. Porez na dohodak	311,249,287	339,153,721	109	256,774,710	82,379,011	0	0
3. Zaostale uplate poreza	3,399,116	1,911,478	56	1,325,855	585,623	0	0
4. Porez na dobit	181,616,159	279,982,410	154	278,430,172	1,552,238	0	0
5. Porezi građana	96,753,088	98,417,527	102	12,955,534	78,307,397	0	7,154,596
6. Ostali porezi	775,073	788,471	102	65,760	722,710	1	0
6.1. Porez na potrošnju u ugostiteljstvu	747,389	752,530	101	31,146	721,383	1	0
6.2. Ostali porezi	27,684	35,941	130	34,614	1,327	0	0
II Neporezni prihodi (1-4)	670,032,171	731,789,569	109	322,206,399	363,823,562	2,851,483	42,908,125
1. Naknade i takse	216,963,198	273,212,799	126	103,315,617	169,863,640	0	33,542
1.1. Administrativne takse	24,207,084	24,887,865	103	13,381,708	11,506,157	0	0
1.2. Sudske takse	27,063,092	25,885,946	96	25,881,029	4,917	0	0
1.3. Komunalne takse	19,563,255	22,434,733	115	928	22,433,805	0	0
1.4. Ostale naknade i takse	146,129,767	200,004,255	137	64,051,952	135,918,761	0	33,542
1.4.1. Nak. za izgradnju i održavanje jav.skloništa	2,046,488	2,304,429	113	0	2,304,429	0	0
1.4.2. Nak. za tehnički pregled vozila	345,494	499,134	144	499,134	0	0	0
1.4.3. Nak. za korištenje podataka za prem.i kat.	4,414,736	4,836,210	110	662,884	4,159,778	0	13,548
1.4.4. Ostale naknade i takse	139,323,049	192,364,482	138	62,889,934	129,454,554	0	19,994
2. Posebne naknade	162,742,236	166,205,124	102	68,721,043	51,978,523	2,851,483	42,654,075
2.1. Posebne vodoprivredne naknade***	71,356,723	68,972,992	97	19,343,322	24,149,075	2,850,180	22,630,415
2.2. Posebne cestovne naknade	34,489,148	36,274,385	105	12,179,835	8,093,828	0	16,000,722
2.2.1. Naknade za upotrebu cesta	32,849,351	34,607,115	105	10,936,492	7,919,547	0	15,751,076
2.2.2. Ostale naknade za ceste	1,639,797	1,667,270	102	1,243,343	174,281	0	249,646
2.3. Naknada za šume i šumski dop.****	18,106,895	20,315,308	112	15,014,595	5,157,035	0	143,678
2.4. Naknade za zaštitu okoliša	13,991,858	15,916,282	114	15,914,979	0	1,303	0
2.5. Pos.nak.za zaš.od prir.i dr.nes.gdje je os.zb.n.	17,794,600	19,083,474	107	5,566,990	13,325,084	0	191,400
2.6. Pos.nak.za zaš.od pr.i dr.nes.po os.neto prim.*	1,377,618	1,371,171	100	400,966	958,614	0	11,591
2.7. Naknade po posebnim propisima	2	120	0	120	0	0	0
2.8. Članarine turističkih zajednica	3,280,149	2,150,078	66	0	0	0	2,150,078
2.9. Ostale posebne naknade	2,345,243	2,121,314	90	300,236	294,887	0	1,526,191
3. Novčane kazne	27,268,649	31,174,175	114	30,214,583	959,592	0	0
3.1. Novčane kazne	26,628,114	30,650,144	115	30,067,506	582,638	0	0
3.2. Ostali prihodi	640,535	524,031	82	147,077	376,954	0	0
4. Neporezni prihodi	263,058,088	261,197,471	99	119,955,156	141,021,807	0	220,508
4. Neporezni prihodi	263,058,088	261,197,471	99	119,955,156	141,021,807	0	220,508
U K U P N O: I + II	2,818,245,081	2,977,661,052	106	2,151,574,815	748,109,259	2,851,484	75,125,494

napomena:

*U navedenom iznosu uključene su uplate od **2.402.848** KM izvršene po propisima do 31.12.2005.

U navedenom iznosu uključene su uplate od **12.142 KM izvršene po propisima do 31.12.2005.

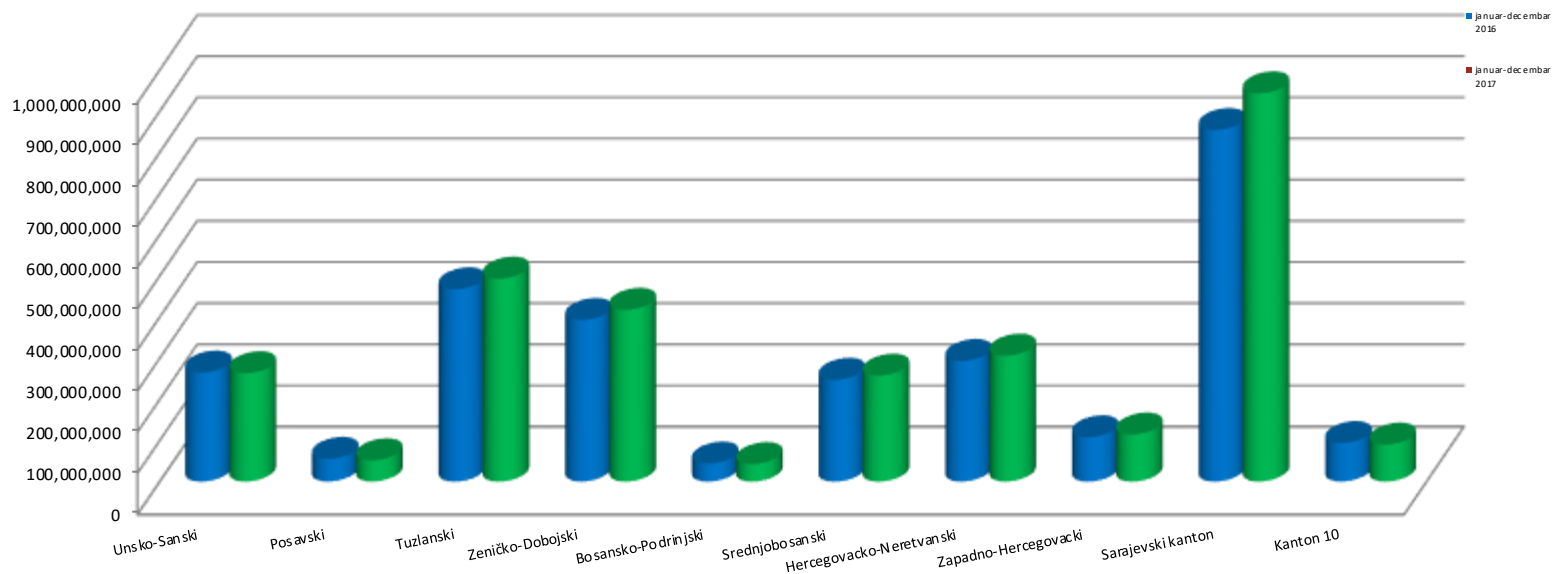
***U navedenom iznosu uključene su uplate od **8.746** KM izvršene po propisima do 31.12.2005.

****U navedenom iznosu uključene su zaostale uplate od **177.093** KM izvršene po propisu od

*****U navedenom iznosu uključene su zaostale uplate od **1.246.584** KM po propisima od 31.12.2009.

Grafički prikaz

	<i>Bruto naplata za period januar/siječanj- decembar/prosinac 2016. godine</i>	<i>Bruto naplata za period januar/siječanj- decembar/prosinac 2017. godine</i>
Unsko-Sanski	264,742,574	263,227,825
Posavski	55,174,438	51,589,222
Tuzlanski	467,082,988	492,918,036
Zeničko-Dobojski	392,429,834	417,233,787
Bosansko-Podrinjski	43,665,431	42,530,730
Srednjobosanski	247,036,196	257,143,913
Hercegovačko-Neretvanski	293,047,032	305,824,546
Zapadno-Hercegovački	107,686,544	114,321,603
Sarajevski kanton	853,846,933	943,012,409
Kanton 10	93,533,111	89,858,981
<i>Ukupno:</i>	<i>2,818,245,081</i>	<i>2,977,661,052</i>



NAZIV PRIHODA	Bruto naplata za period januar/siječanj- decenbar/prosinac 2016.godine	Bruto naplata za period januar/siječanj- decenbar/prosinac 2017.godine	Index (3:2)	Kantonalni budžet	Općinski budžet	Fondovi	Federalni i ostali korisnici
1	2	3	4	5	6	7	8
I Porezni prihodi (1-6)	209,419,308	206,547,786	99	158,466,528	41,019,001	1	7,062,256
1. Prihodi od indirektnih poreza	171,751,085	164,950,514	96	131,633,459	26,254,799	0	7,062,256
1.2. Prihodi kantona	136,469,049	131,645,804	96	131,633,459	12,345	0	0
1.2. Prihodi općina	27,812,807	26,242,454	94	0	26,242,454	0	0
1.3. Prihodi Direkcija cesta	7,469,229	7,062,256	95	0	0	0	7,062,256
2. Porez na dohodak	19,534,539	21,900,318	112	14,353,468	7,546,850	0	0
3. Zaostale uplate poreza	370,697	77,769	21	42,828	34,941	0	0
4. Porez na dobit	11,406,626	12,436,053	109	12,436,053	0	0	0
5. Porezi građana	6,356,093	7,182,237	113	0	7,182,237	0	0
6. Ostali porezi	268	895	334	720	174	1	0
6.1. Porez na potrošnju u ugostiteljstvu	86	721	838	720	0	1	0
6.2. Ostali porezi	182	174	0	0	174	0	0
II Neporezni prihodi (1-4)	55,323,266	56,680,039	102	26,793,015	24,842,440	425,854	4,618,730
1. Naknade i takse	19,838,700	20,784,802	105	5,623,934	15,160,868	0	0
1.1. Administrativne takse	4,012,018	4,087,131	102	1,675,891	2,411,240	0	0
1.2. Sudske takse	3,361,534	3,132,563	93	3,132,555	8	0	0
1.3. Komunalne takse	3,160,066	3,289,658	104	267	3,289,391	0	0
1.4. Ostale naknade i takse	9,305,082	10,275,450	110	815,221	9,460,229	0	0
1.4.1. Nak. za izgradnju i održavanje jav. skloništa	319,812	480,304	0	0	480,304	0	0
1.4.2. Nak. za tehnički pregled vozila	32,909	43,819	133	43,819	0	0	0
1.4.3. Nak. za korištenje podataka za prem. i kat.	852,660	894,797	105	99,160	795,637	0	0
1.4.4. Ostale naknade i takse	8,099,701	8,856,530	109	672,242	8,184,288	0	0
2. Posebne naknade	10,994,791	11,138,836	101	3,394,605	2,699,647	425,854	4,618,730
2.1. Posebne vodoprivredne naknade	2,739,309	2,839,591	104	421,769	856,252	425,854	1,135,716
2.2. Posebne cestovne naknade	3,443,258	3,412,866	99	0	16,935	0	3,395,931
2.2.1. Naknade za upotrebu cesta	3,064,230	3,191,408	104	0	0	0	3,191,408
2.2.2. Ostale naknade za ceste	379,028	221,458	58	0	16,935	0	204,523
2.3. Naknada za šume i šumski dop.	2,490,217	2,512,536	101	1,560,867	951,669	0	0
2.4. Naknade za zaštitu okoliša	1,014,022	1,047,230	103	1,047,230	0	0	0
2.5. Pos.nak.za zaš.od prir.i dr.nes.gdje je os.zb.n.	1,131,173	1,175,521	104	345,800	829,721	0	0
2.6. Pos.nak za zaš.od pr.i dr.nes.po os.neto prim.	40,863	45,557	111	13,426	32,131	0	0
2.7. Naknade po posebnim propisima	0	0	0	0	0	0	0
2.8. Članarine turističkih zajednica	63,690	26,219	41	0	0	0	26,219
2.9. Ostale posebne naknade	72,259	79,316	110	5,513	12,939	0	60,864
3. Novčane kazne	3,720,911	4,613,917	124	4,573,272	40,645	0	0
3.1. Novčane kazne	3,682,837	4,580,029	124	4,558,269	21,760	0	0
3.2. Ostali prihodi	38,074	33,888	89	15,003	18,885	0	0
4. Neporezni prihodi	20,768,864	20,142,484	97	13,201,204	6,941,280	0	0
4. Neporezni prihodi	20,768,864	20,142,484	97	13,201,204	6,941,280	0	0
UKUPNO: I + II	264,742,574	263,227,825	99	185,259,543	65,861,441	425,855	11,680,986

NAZIV PRIHODA	Bruto naplata za period januar/siječanj- decembar/prosinac 2016.godine	Bruto naplata za period januar/siječanj- decembar/prosinac 2017.godine	Index (3:2)	Kantonalni budžet	Općinski budžet	Fondovi	Federalni i ostali korisnici
1	2	3	4	5	6	7	8
I Porezni prihodi (1-6)	41,109,065	40,747,929	99	34,945,497	5,802,432	0	0
1. Prihodi od indirektnih poreza	33,806,518	32,080,973	95	28,029,247	4,051,726	0	0
1.2. Prihodi kantona	28,812,515	27,325,480	95	27,325,328	152	0	0
1.2. Prihodi općina	3,710,610	3,542,028	95	0	3,542,028	0	0
1.3. Prihodi Direkcija cesta	1,283,393	1,213,465	95	703,919	509,546	0	0
2. Porez na dohodak	4,182,202	3,986,278	95	2,612,606	1,373,672	0	0
3. Zaostale uplate poreza	35,050	10,621	30	6,668	3,953	0	0
4. Porez na dobit	2,522,591	3,925,340	156	3,925,340	0	0	0
5. Porezi građana	562,176	743,112	132	371,556	371,556	0	0
6. Ostali porezi	528	1,605	304	80	1,525	0	0
6.1. Porez na potrošnju u ugostiteljstvu	492	1,445	294	0	1,445	0	0
6.2. Ostali porezi	36	160	444	80	80	0	0
II Neporezni prihodi (1-4)	14,065,373	10,841,293	77	3,921,579	6,044,352	0	875,362
1. Naknade i takse	3,103,215	2,617,409	84	512,098	2,085,317	0	19,994
1.1. Administrativne takse	475,107	422,867	89	118,810	304,057	0	0
1.2. Sudske takse	398,544	379,930	95	375,897	4,033	0	0
1.3. Komunalne takse	1,072,496	1,282,193	120	0	1,282,193	0	0
1.4. Ostale naknade i takse	1,157,068	532,419	46	17,391	495,034	0	19,994
1.4.1. Nak. za izgradnu i održavanje jav.skloništa	6,395	4,796	0	0	4,796	0	0
1.4.2. Nak. za tehnički pregled vozila	3,871	5,436	140	5,436	0	0	0
1.4.3. Nak. za korištenje podataka za prem.i kat.	3,884	13,842	356	6,921	6,921	0	0
1.4.4. Ostale naknade i takse	1,142,918	508,345	44	5,034	483,317	0	19,994
2. Posebne naknade	1,583,580	1,638,706	103	752,601	251,245	0	634,860
2.1. Posebne vodoprivredne naknade	470,387	504,156	107	226,871	0	0	277,285
2.2. Posebne cestovne naknade	559,720	577,581	103	334,992	242,581	0	8
2.2.1. Naknade za upotrebu cesta	559,573	577,573	103	334,992	242,581	0	0
2.2.2. Ostale naknade za ceste	147	8	0	0	0	0	8
2.3. Naknada za šume i šumski dop.	120,329	143,678	119	0	0	0	143,678
2.4. Naknade za zaštitu okoliša	187,905	190,738	0	190,738	0	0	0
2.5. Pos.nak.za zaš.od prir.i dr.nes.gdje je os.zb.n.	181,753	198,736	109	0	7,336	0	191,400
2.6. Pos.nak za zaš.od pr.i dr.nes.po os.neto prim.	11,725	12,440	106	0	849	0	11,591
2.7. Naknade po posebnim propisima	0	0	0	0	0	0	0
2.8. Članarine turističkih zajednica	33,476	0	0	0	0	0	0
2.9. Ostale posebne naknade	18,285	11,377	62	0	479	0	10,898
3. Novčane kazne	396,781	504,116	127	464,736	39,380	0	0
3.1. Novčane kazne	373,800	465,787	125	459,167	6,620	0	0
3.2. Ostali prihodi	22,981	38,329	167	5,569	32,760	0	0
4. Neporezni prihodi	8,981,797	6,081,062	68	2,192,144	3,668,410	0	220,508
4. Neporezni prihodi	8,981,797	6,081,062	68	2,192,144	3,668,410	0	220,508
UKUPNO: I + II	55,174,438	51,589,222	94	38,867,076	11,846,784	0	875,362

NAZIV PRIHODA	Bruto naplata za period januar/siječanj- decembar/prosinac 2016.godine	Bruto naplata za period januar/siječanj- decembar/prosinac 2017.godine	Index (3:2)	Kantonalni budžet	Općinski budžet	Fondovi	Federalni i ostali korisnici
1	2	3	4	5	6	7	8
I Porezni prihodi (1-6)	349,138,028	365,889,589	105	281,953,563	73,072,344	0	10,863,682
1. Prihodi od indirektnih poreza	263,185,137	257,008,595	98	205,426,883	40,718,030	0	10,863,682
1.2. Prihodi kantona	210,365,090	205,506,764	98	205,426,883	79,881	0	0
1.2. Prihodi općina	41,330,330	40,638,149	98	0	40,638,149	0	0
1.3. Prihodi Direkcija cesta	11,489,717	10,863,682	95	0	0	0	10,863,682
2. Porez na dohodak	47,075,423	51,706,653	110	31,480,640	20,226,013	0	0
3. Zaostale uplate poreza	843,289	657,424	78	359,185	298,239	0	0
4. Porez na dobit	27,010,287	44,664,576	165	44,664,576	0	0	0
5. Porezi građana	11,015,797	11,830,062	107	0	11,830,062	0	0
6. Ostali porezi	8,095	22,279	275	22,279	0	0	0
6.1. Porez na potrošnju u ugostiteljstvu	1,052	494	47	494	0	0	0
6.2. Ostali porezi	7,043	21,785	309	21,785	0	0	0
II Neporezni prihodi (1-4)	117,944,960	127,028,447	108	54,537,660	58,251,417	0	14,239,370
1. Naknade i takse	35,483,736	40,862,396	115	7,579,517	33,282,879	0	0
1.1. Administrativne takse	4,393,816	4,640,628	106	1,811,671	2,828,957	0	0
1.2. Sudske takse	4,969,956	4,445,800	89	4,444,930	870	0	0
1.3. Komunalne takse	3,189,177	3,055,095	96	308	3,054,787	0	0
1.4. Ostale naknade i takse	22,930,787	28,720,873	125	1,322,608	27,398,265	0	0
1.4.1. Nak. za izgradnju i održavanje jav. skloništa	235,137	336,100	143	0	336,100	0	0
1.4.2. Nak. za tehnički pregled vozila	67,745	92,586	137	92,586	0	0	0
1.4.3. Nak. za korištenje podataka za prem. i kat.	851,592	965,745	113	171,691	794,054	0	0
1.4.4. Ostale naknade i takse	21,776,313	27,326,442	125	1,058,331	26,268,111	0	0
2. Posebne naknade	27,659,280	31,283,169	113	13,429,113	3,614,686	0	14,239,370
2.1. Posebne vodoprivredne naknade	9,427,288	10,551,837	112	4,576,716	382,552	0	5,592,569
2.2. Posebne cestovne naknade	7,198,356	7,629,670	106	0	0	0	7,629,670
2.2.1. Naknade za upotrebu cesta	7,198,356	7,629,670	106	0	0	0	7,629,670
2.2.2. Ostale naknade za ceste	0	0	0	0	0	0	0
2.3. Naknada za šume i šumski dop.	2,789,470	4,246,953	152	3,359,821	887,132	0	0
2.4. Naknade za zaštitu okoliša	4,299,185	4,514,072	105	4,514,072	0	0	0
2.5. Pos.nak.za zaš.od prir.i dr.nes.gdje je os.zb.n.	2,828,755	3,059,473	108	901,226	2,158,247	0	0
2.6. Pos.nak za zaš.od pr.i dr.nes.po os.neto prim.	152,368	154,656	102	45,542	109,114	0	0
2.7. Naknade po posebnim propisima	0	0	0	0	0	0	0
2.8. Članarine turističkih zajednica	737,545	909,072	0	0	0	0	909,072
2.9. Ostale posebne naknade	226,313	217,436	96	31,736	77,641	0	108,059
3. Novčane kazne	3,458,774	3,992,521	115	3,812,601	179,920	0	0
3.1. Novčane kazne	3,362,919	3,882,038	115	3,740,128	141,910	0	0
3.2. Ostali prihodi	95,855	110,483	115	72,473	38,010	0	0
4. Neporezni prihodi	51,343,170	50,890,361	99	29,716,429	21,173,932	0	0
4. Neporezni prihodi	51,343,170	50,890,361	99	29,716,429	21,173,932	0	0
UKUPNO: I + II	467,082,988	492,918,036	106	336,491,223	131,323,761	0	25,103,052

NAZIV PRIHODA	Bruto naplata za period januar/siječanj- decenbar/prosinac 2016.godine	Bruto naplata za period januar/siječanj- decenbar/prosinac 2017.godine	Index (3:2)	Kantonalni budžet	Općinski budžet	Fondovi	Federalni i ostali korisnici
1	2	3	4	5	6	7	8
I Porezni prihodi (1-6)	286,390,406	301,764,990	105	241,656,138	60,108,852	0	0
1. Prihodi od indirektnih poreza	219,141,584	216,935,566	99	180,186,083	36,749,483	0	0
1.2. Prihodi kantona	177,148,394	175,483,911	99	175,388,755	95,156	0	0
1.2. Prihodi općina	33,246,650	33,181,684	100	0	33,181,684	0	0
1.3. Prihodi Direkcija cesta	8,746,540	8,269,971	95	4,797,328	3,472,643	0	0
2. Porez na dohodak	37,591,224	41,956,306	112	27,309,618	14,646,688	0	0
3. Zaostale uplate poreza	256,335	326,863	128	214,414	112,449	0	0
4. Porez na dobit	19,780,174	33,917,657	171	33,917,657	0	0	0
5. Porezi građana	9,597,086	8,600,232	90	0	8,600,232	0	0
6. Ostali porezi	24,003	28,366	118	28,366	0	0	0
6.1. Porez na potrošnju u ugostiteljstvu	23,917	28,241	118	28,241	0	0	0
6.2. Ostali porezi	86	125	145	125	0	0	0
II Neporezni prihodi (1-4)	106,039,428	115,468,797	109	41,221,124	70,082,958	1,105,721	3,058,994
1. Naknade i takse	33,024,769	37,790,141	114	8,464,615	29,325,526	0	0
1.1. Administrativne takse	2,675,665	2,781,011	104	864,824	1,916,187	0	0
1.2. Sudske takse	3,824,046	4,138,740	108	4,138,740	0	0	0
1.3. Komunalne takse	1,597,848	1,818,099	114	179	1,817,920	0	0
1.4. Ostale naknade i takse	24,927,210	29,052,291	117	3,460,872	25,591,419	0	0
1.4.1. Nak.za izgradnu i održavanje jav.skloništa	202,227	163,257	0	0	163,257	0	0
1.4.2. Nak.za tehnički pregled vozila	54,781	80,659	147	80,659	0	0	0
1.4.3. Nak.za korištenje podataka za prem.i kat.	1,211,600	1,303,832	108	135,105	1,168,727	0	0
1.4.4. Ostale naknade i takse	23,458,602	27,504,543	117	3,245,108	24,259,435	0	0
2. Posebne naknade	20,492,014	22,722,883	111	14,268,472	4,289,696	1,105,721	3,058,994
2.1. Posebne vodoprivredne naknade	7,013,673	7,377,339	105	3,322,979	0	1,105,721	2,948,639
2.2. Posebne cestovne naknade	5,696,228	5,955,276	105	3,488,766	2,466,510	0	0
2.2.1. Naknade za upotrebu cesta	5,597,036	5,872,634	105	3,406,124	2,466,510	0	0
2.2.2. Ostale naknade za ceste	99,192	82,642	83	82,642	0	0	0
2.3. Naknada za šume i šumski dop.	1,315,475	1,418,315	108	1,290,291	128,024	0	0
2.4. Naknade za zaštitu okoliša	3,931,163	5,456,804	139	5,456,804	0	0	0
2.5. Pos.nak.za zaš.od prir.i dr.nes.gdje je os.zb.n.	2,101,718	2,237,793	106	658,462	1,579,331	0	0
2.6. Pos.nak za zaš.od pr.i dr.nes.po os.neto prim.	139,637	104,220	75	30,686	73,534	0	0
2.7. Naknade po posebnim propisima	0	0	0	0	0	0	0
2.8. Članarine turističkih zajednica	183,887	65,548	36	0	0	0	65,548
2.9. Ostale posebne naknade	110,233	107,588	98	20,484	42,297	0	44,807
3. Novčane kazne	4,743,528	6,615,725	139	6,284,114	331,611	0	0
3.1. Novčane kazne	4,588,594	6,475,483	141	6,283,541	191,942	0	0
3.2. Ostali prihodi	154,934	140,242	91	573	139,669	0	0
4. Neporezni prihodi	47,779,117	48,340,048	101	12,203,923	36,136,125	0	0
4. Neporezni prihodi	47,779,117	48,340,048	101	12,203,923	36,136,125	0	0
UKUPNO: I+II	392,429,834	417,233,787	106	282,877,262	130,191,810	1,105,721	3,058,994

NAZIV PRIHODA	Bruto naplata za period januar/siječanj- decembar/prosinac 2016.godine	Bruto naplata za period januar/siječanj- decembar/prosinac 2017.godine	Index (3:2)	Kantonalni budžet	Općinski budžet	Fondovi	Federalni i ostali korisnici
1	2	3	4	5	6	7	8
I Porezni prihodi (1-6)	31,228,365	32,220,204	103	26,466,801	5,753,403	0	0
1. Prihodi od indirektnih poreza	24,712,500	24,069,640	97	21,733,345	2,336,295	0	0
1.2. Prihodi kantona	21,910,920	21,328,040	97	21,326,403	1,637	0	0
1.2. Prihodi općina	2,059,523	2,039,976	99	0	2,039,976	0	0
1.3. Prihodi Direkcija cesta	742,057	701,624	95	406,942	294,682	0	0
2. Porez na dohodak	3,982,592	4,230,231	106	2,772,493	1,457,738	0	0
3. Zaostale uplate poreza	3,188	16,110	505	8,852	7,258	0	0
4. Porez na dobit	1,977,315	3,104,475	157	1,552,237	1,552,238	0	0
5. Porezi građana	552,770	799,726	145	399,863	399,863	0	0
6. Ostali porezi	0	22	0	11	11	0	0
6.1. Porez na potrošnju u ugostiteljstvu	0	0	0	0	0	0	0
6.2. Ostali porezi	0	22	0	11	11	0	0
II Neporezni prihodi (1-4)	12,437,066	10,310,526	83	6,158,917	3,877,335	0	274,274
1. Naknade i takse	1,423,187	1,638,622	115	501,062	1,124,012	0	13,548
1.1. Administrativne takse	236,436	245,652	104	153,905	91,747	0	0
1.2. Sudske takse	180,025	200,269	111	200,269	0	0	0
1.3. Komunalne takse	363,441	316,615	87	20	316,595	0	0
1.4. Ostale naknade i takse	643,285	876,086	136	146,868	715,670	0	13,548
1.4.1. Nak. za izgradnju i održavanje jav.skloništa	7,778	14,627	0	0	14,627	0	0
1.4.2. Nak. za tehnički pregled vozila	3,802	5,483	144	5,483	0	0	0
1.4.3. Nak. za korištenje podataka za prem.i kat.	62,043	37,854	61	10,161	14,145	0	13,548
1.4.4. Ostale naknade i takse	569,662	818,122	144	131,224	686,898	0	0
2. Posebne naknade	1,545,982	1,559,325	101	762,182	536,417	0	260,726
2.1. Posebne vodoprivredne naknade	601,421	588,463	98	205,758	131,222	0	251,483
2.2. Posebne cestovne naknade	350,397	362,377	103	210,178	152,199	0	0
2.2.1. Naknade za upotrebu cesta	349,949	362,377	104	210,178	152,199	0	0
2.2.2. Ostale naknade za ceste	448	0	0	0	0	0	0
2.3. Naknada za šume i šumski dop.	207,930	231,122	111	153,083	78,039	0	0
2.4. Naknade za zaštitu okoliša	119,585	120,716	0	120,716	0	0	0
2.5. Pos.nak.za zaš.od prir.i dr.nes.gdje je os.zb.n.	196,475	194,791	99	57,310	137,481	0	0
2.6. Pos.nak za zaš.od pr.i dr.nes.po os.neto prim.	39,679	45,550	115	13,403	32,147	0	0
2.7. Naknade po posebnim propisima	0	120	0	120	0	0	0
2.8. Članarine turističkih zajednica	14,624	965	0	0	0	0	965
2.9. Ostale posebne naknade	15,871	15,221	96	1,614	5,329	0	8,278
3. Novčane kazne	218,924	429,774	196	427,979	1,795	0	0
3.1. Novčane kazne	218,904	429,773	196	427,978	1,795	0	0
3.2. Ostali prihodi	20	1	0	1	0	0	0
4. Neporezni prihodi	9,248,973	6,682,805	72	4,467,694	2,215,111	0	0
4. Neporezni prihodi	9,248,973	6,682,805	72	4,467,694	2,215,111	0	0
UKUPNO: I + II	43,665,431	42,530,730	97	32,625,718	9,630,738	0	274,274

NAZIV PRIHODA	Bruto naplata za period januar/siječanj- decembar/prosinac 2016.godine	Bruto naplata za period januar/siječanj- decembar/prosinac 2017.godine	Index (3:2)	Kantonalni budžet	Općinski budžet	Fondovi	Federalni i ostali korisnici
1	2	3	4	5	6	7	8
I Porezni prihodi (1-6)	196,404,836	204,826,343	104	160,563,613	39,178,825	0	5,083,905
1. Prihodi od indirektnih poreza	156,367,981	152,896,751	98	124,070,635	23,742,211	0	5,083,905
1.2. Prihodi kantona	126,906,567	124,088,294	98	124,070,635	17,659	0	0
1.2. Prihodi općina	24,158,799	23,724,552	98	0	23,724,552	0	0
1.3. Prihodi Direkcija cesta	5,302,615	5,083,905	96	0	0	0	5,083,905
2. Porez na dohodak	21,416,610	23,594,437	110	14,156,662	9,437,775	0	0
3. Zaostale uplate poreza	126,246	49,832	39	21,620	28,212	0	0
4. Porez na dobit	11,090,414	21,494,701	194	21,494,701	0	0	0
5. Porezi građana	7,399,294	6,787,218	92	819,299	5,967,919	0	0
6. Ostali porezi	4,291	3,404	79	696	2,708	0	0
6.1. Porez na potrošnju u ugostiteljstvu	3,315	3,385	102	677	2,708	0	0
6.2. Ostali porezi	976	19	2	19	0	0	0
II Neporezni prihodi (1-4)	50,631,360	52,317,570	103	18,522,444	28,103,237	0	5,691,889
1. Naknade i takse	16,581,586	17,217,974	104	5,491,706	11,726,268	0	0
1.1. Administrativne takse	3,555,130	3,646,538	103	2,306,365	1,340,173	0	0
1.2. Sudske takse	1,573,067	1,659,768	106	1,659,762	6	0	0
1.3. Komunalne takse	3,874,541	3,774,706	97	0	3,774,706	0	0
1.4. Ostale naknade i takse	7,578,848	8,136,962	107	1,525,579	6,611,383	0	0
1.4.1. Nak. za izgradnju i održavanje jav.skloništa	0	0	0	0	0	0	0
1.4.2. Nak. za tehnički pregled vozila	34,546	51,428	149	51,428	0	0	0
1.4.3. Nak. za korištenje podataka za prem.i kat.	234,958	252,021	107	70,837	181,184	0	0
1.4.4. Ostale naknade i takse	7,309,344	7,833,513	107	1,403,314	6,430,199	0	0
2. Posebne naknade	14,805,770	15,082,180	102	3,943,711	5,446,580	0	5,691,889
2.1. Posebne vodoprivredne naknade	7,334,404	6,819,947	93	981,843	3,838,021	0	2,000,083
2.2. Posebne cestovne naknade	3,450,291	3,593,828	104	0	0	0	3,593,828
2.2.1. Naknade za upotrebu cesta	3,450,291	3,593,828	104	0	0	0	3,593,828
2.2.2. Ostale naknade za ceste	0	0	0	0	0	0	0
2.3. Naknada za šume i šumski dop.	1,181,626	1,781,579	151	1,296,261	485,318	0	0
2.4. Naknade za zaštitu okoliša	1,183,789	1,198,691	101	1,198,691	0	0	0
2.5. Pos.nak.za zaš.od prir.i dr.nes.gdje je os.zb.n.	1,324,446	1,483,904	112	436,637	1,047,267	0	0
2.6. Pos.nak za zaš.od pr.i dr.nes.po os.neto prim.	69,639	66,209	95	19,507	46,702	0	0
2.7. Naknade po posebnim propisima	0	0	0	0	0	0	0
2.8. Članarine turističkih zajednica	168,208	41,488	25	0	0	0	41,488
2.9. Ostale posebne naknade	93,367	96,534	103	10,772	29,272	0	56,490
3. Novčane kazne	2,427,135	3,062,047	126	3,023,646	38,401	0	0
3.1. Novčane kazne	2,404,392	3,035,953	126	2,999,132	36,821	0	0
3.2. Ostali prihodi	22,743	26,094	115	24,514	1,580	0	0
4. Neporezni prihodi	16,816,869	16,955,369	101	6,063,381	10,891,988	0	0
4. Neporezni prihodi	16,816,869	16,955,369	101	6,063,381	10,891,988	0	0
UKUPNO: I+II	247,036,196	257,143,913	104	179,086,057	67,282,062	0	10,775,794

NAZIV PRIHODA	Bruto naplata za period januar/siječanj- decembar/prosinac 2016.godine	Bruto naplata za period januar/siječanj- decembar/prosinac 2017.godine	Index (3:2)	Kantonalni budžet	Općinski budžet	Fondovi	Federalni i ostali korisnici
1	2	3	4	5	6	7	8
I Porezni prihodi (1-6)	206,615,396	213,664,066	103	164,151,466	49,512,600	0	0
1. Prihodi od indirektnih poreza	139,338,030	137,806,232	99	112,739,500	25,066,732	0	0
1.2. Prihodi kantona	110,574,869	109,541,377	99	109,537,331	4,046	0	0
1.2. Prihodi općina	22,924,025	22,743,874	99	0	22,743,874	0	0
1.3. Prihodi Direkcija cesta	5,839,136	5,520,981	95	3,202,169	2,318,812	0	0
2. Porez na dohodak	36,273,204	39,403,833	109	24,032,398	15,371,435	0	0
3. Zaostale uplate poreza	505,905	110,140	22	73,288	36,852	0	0
4. Porez na dobit	20,839,789	27,251,937	131	27,251,937	0	0	0
5. Porezi građana	9,654,244	9,090,110	94	53,250	9,036,860	0	0
6. Ostali porezi	4,224	1,814	43	1,093	721	0	0
6.1. Porez na potrošnju u ugostiteljstvu	4,096	1,442	35	721	721	0	0
6.2. Ostali porezi	128	372	291	372	0	0	0
II Neporezni prihodi (1-4)	86,431,636	92,160,480	107	31,470,317	55,711,861	900,377	4,077,925
1. Naknade i takse	33,000,941	37,843,211	115	13,692,508	24,150,703	0	0
1.1. Administrativne takse	2,382,171	3,051,854	128	1,245,409	1,806,445	0	0
1.2. Sudske takse	3,335,764	2,856,861	86	2,856,861	0	0	0
1.3. Komunalne takse	718,181	2,521,274	351	151	2,521,123	0	0
1.4. Ostale naknade i takse	26,564,825	29,413,222	111	9,590,087	19,823,135	0	0
1.4.1. Nak.za izgradnu i održavanje jav.skloništa	141,646	132,483	94	0	132,483	0	0
1.4.2. Nak.za tehnički pregled vozila	44,261	55,359	125	55,359	0	0	0
1.4.3. Nak.za korištenje podataka za prem.i kat.	205,144	172,926	84	31,716	141,210	0	0
1.4.4. Ostale naknade i takse	26,173,774	29,052,454	111	9,503,012	19,549,442	0	0
2. Posebne naknade	34,422,805	31,101,913	90	5,913,863	20,209,748	900,377	4,077,925
2.1. Posebne vodoprivredne naknade	26,984,603	22,893,676	85	2,697,221	16,899,852	899,074	2,397,529
2.2. Posebne cestovne naknade	3,413,794	3,812,373	112	2,200,569	1,611,804	0	0
2.2.1. Naknade za upotrebu cesta	3,377,418	3,620,719	107	2,100,015	1,520,704	0	0
2.2.2. Ostale naknade za ceste	36,376	191,654	527	100,554	91,100	0	0
2.3. Naknada za šume i šumski dop.	33,372	306,247	918	306,247	0	0	0
2.4. Naknade za zaštitu okoliša	967	1,303	135	0	0	1,303	0
2.5. Pos.nak.za zaš.od prir.i dr.nes.gdje je os.zb.n.	2,142,243	2,159,363	101	635,888	1,523,475	0	0
2.6. Pos.nak za zaš.od pr.i dr.nes.po os.neto prim.	139,636	141,507	101	41,668	99,839	0	0
2.7. Naknade po posebnim propisima	0	0	0	0	0	0	0
2.8. Članarine turističkih zajednica	956,865	966,878	101	0	0	0	966,878
2.9. Ostale posebne naknade	751,325	820,566	109	32,270	74,778	0	713,518
3. Novčane kazne	2,058,480	2,175,403	106	2,088,557	86,846	0	0
3.1. Novčane kazne	2,058,310	2,175,373	106	2,088,557	86,816	0	0
3.2. Ostali prihodi	170	30	0	0	30	0	0
4. Neporezni prihodi	16,949,410	21,039,953	124	9,775,389	11,264,564	0	0
4. Neporezni prihodi	16,949,410	21,039,953	124	9,775,389	11,264,564	0	0
UKUPNO: I + II	293,047,032	305,824,546	104	195,621,783	105,224,461	900,377	4,077,925

NAZIV PRIHODA	Bruto naplata za period januar/siječanj- decembar/prosinac 2016.godine	Bruto naplata za period januar/siječanj- decembar/prosinac 2017.godine	Index (3:2)	Kantonalni budžet	Općinski budžet	Fondovi	Federalni i ostali korisnici
1	2	3	4	5	6	7	8
I Porezni prihodi (1-6)	85,248,404	91,721,156	108	70,892,135	18,776,091	0	2,052,930
1. Prihodi od indirektnih poreza	57,412,138	57,935,489	101	46,663,102	9,219,457	0	2,052,930
1.2. Prihodi kantona	46,457,539	46,663,356	100	46,663,102	254	0	0
1.2. Prihodi općina	8,821,609	9,219,203	105	0	9,219,203	0	0
1.3. Prihodi Direkcija cesta	2,132,990	2,052,930	96	0	0	0	2,052,930
2. Porez na dohodak	11,081,611	12,920,908	117	5,172,599	7,748,309	0	0
3. Zaostale uplate poreza	13,440	14,445	107	1,989	12,456	0	0
4. Porez na dobit	14,325,490	18,117,259	126	18,117,259	0	0	0
5. Porezi građana	2,150,333	2,448,139	114	937,186	1,510,953	0	0
6. Ostali porezi	265,392	284,916	107	0	284,916	0	0
6.1. Porez na potrošnju u ugostiteljstvu	265,136	283,854	107	0	283,854	0	0
6.2. Ostali porezi	256	1,062	415	0	1,062	0	0
II Neporezni prihodi (1-4)	22,438,140	22,600,447	101	9,192,651	10,968,030	279,887	2,159,879
1. Naknade i takse	7,641,982	6,743,853	88	2,014,145	4,729,708	0	0
1.1. Administrativne takse	1,095,036	958,740	88	541,904	416,836	0	0
1.2. Sudske takse	1,278,051	1,098,667	86	1,098,667	0	0	0
1.3. Komunalne takse	249,718	479,502	192	0	479,502	0	0
1.4. Ostale naknade i takse	5,019,177	4,206,944	84	373,574	3,833,370	0	0
1.4.1. Nak. za izgradnju i održavanje jav. skloništa	23,080	11,443	50	0	11,443	0	0
1.4.2. Nak. za tehnički pregled vozila	17,509	25,841	148	25,841	0	0	0
1.4.3. Nak. za korištenje podataka za prem. i kat.	248,716	261,880	105	17,700	244,180	0	0
1.4.4. Ostale naknade i takse	4,729,872	3,907,780	83	330,033	3,577,747	0	0
2. Posebne naknade	6,736,330	6,694,282	99	2,982,403	1,272,113	279,887	2,159,879
2.1. Posebne vodoprivredne naknade	2,890,960	2,302,592	80	839,985	435,229	279,887	747,491
2.2. Posebne cestovne naknade	1,311,756	1,381,285	105	0	0	0	1,381,285
2.2.1. Naknade za upotrebu cesta	1,225,278	1,336,170	109	0	0	0	1,336,170
2.2.2. Ostale naknade za ceste	86,478	45,115	52	0	0	0	45,115
2.3. Naknada za šume i šumski dop.	1,005,306	1,339,054	133	1,102,064	236,990	0	0
2.4. Naknade za zaštitu okoliša	730,476	790,013	108	790,013	0	0	0
2.5. Pos.nak.za zaš.od prir.i dr.nes.gdje je os.zb.n.	598,439	759,829	127	223,615	536,214	0	0
2.6. Pos.nak za zaš.od pr.i dr.nes.po os.neto prim.	30,021	36,496	122	10,740	25,756	0	0
2.7. Naknade po posebnim propisima	0	0	0	0	0	0	0
2.8. Članarine turističkih zajednica	96,095	29,918	0	0	0	0	29,918
2.9. Ostale posebne naknade	73,277	55,095	75	15,986	37,924	0	1,185
3. Novčane kazne	1,104,786	1,013,358	92	979,474	33,884	0	0
3.1. Novčane kazne	1,087,819	995,278	91	961,394	33,884	0	0
3.2. Ostali prihodi	16,967	18,080	107	18,080	0	0	0
4. Neporezni prihodi	6,955,042	8,148,954	117	3,216,629	4,932,325	0	0
4. Neporezni prihodi	6,955,042	8,148,954	117	3,216,629	4,932,325	0	0
UKUPNO: I+II	107,686,544	114,321,603	106	80,084,786	29,744,121	279,887	4,212,809

NAZIV PRIHODA	Bruto naplata za period januar/siječanj- decembar/prosinac 2016.godine	Bruto naplata za period januar/siječanj- decembar/prosinac 2017.godine	Index (3:2)	Kantonalni budžet	Općinski budžet	Fondovi	Federalni i ostali korisnici
1	2	3	4	5	6	7	8
I Porezni prihodi (1-6)	669,125,934	715,748,808	107	631,105,998	77,488,214	0	7,154,596
1. Prihodi od indirektnih poreza	424,515,548	419,826,178	99	377,533,061	42,293,117	0	0
1.2. Prihodi kantona	372,880,437	368,890,525	99	368,890,525	0	0	0
1.2. Prihodi općina	35,875,523	36,034,754	100	0	36,034,754	0	0
1.3. Prihodi Direkcija cesta	15,759,588	14,900,899	95	8,642,536	6,258,363	0	0
2. Porez na dohodak	123,915,961	133,105,531	107	130,722,943	2,382,588	0	0
3. Zaostale uplate poreza	1,028,211	605,661	59	566,020	39,641	0	0
4. Porez na dobit	71,398,721	112,534,035	158	112,534,035	0	0	0
5. Porezi građana	48,247,409	49,665,550	103	9,738,086	32,772,868	0	7,154,596
6. Ostali porezi	20,084	11,853	59	11,853	0	0	0
6.1. Porez na potrošnju u ugostiteljstvu	7,537	293		293	0	0	0
6.2. Ostali porezi	12,547	11,560	92	11,560	0	0	0
II Neporezni prihodi (1-4)	184,720,999	227,263,601	123	124,728,926	94,995,497	0	7,539,178
1. Naknade i takse	63,143,198	104,042,225	165	58,647,399	45,394,826	0	0
1.1. Administrativne takse	4,812,706	4,709,088	98	4,653,014	56,074	0	0
1.2. Sudske takse	7,630,874	7,538,376	99	7,538,376	0	0	0
1.3. Komunalne takse	4,884,864	5,042,793	103	0	5,042,793	0	0
1.4. Ostale naknade i takse	45,814,754	86,751,968	189	46,456,009	40,295,959	0	0
1.4.1. Nak.za izgradnu i održavanje jav.skloništa	1,110,413	1,159,889	104	0	1,159,889	0	0
1.4.2. Nak.za tehnički pregled vozila	76,729	126,539	165	126,539	0	0	0
1.4.3. Nak.za korištenje podataka za prem.i kat.	736,187	922,066	125	113,959	808,107	0	0
1.4.4. Ostale naknade i takse	43,891,425	84,543,474	193	46,215,511	38,327,963	0	0
2. Posebne naknade	37,629,366	38,330,932	102	21,361,058	9,430,696	0	7,539,178
2.1. Posebne vodoprivredne naknade	11,770,465	12,558,304	107	5,651,208	0	0	6,907,096
2.2. Posebne cestovne naknade	8,114,593	8,410,330	104	5,227,237	3,183,093	0	0
2.2.1. Naknade za upotrebu cesta	7,080,515	7,421,061	105	4,304,214	3,116,847	0	0
2.2.2. Ostale naknade za ceste	1,034,078	989,269	96	923,023	66,246	0	0
2.3. Naknada za šume i šumski dop.	5,777,029	5,959,416	103	5,517,580	441,836	0	0
2.4. Naknade za zaštitu okoliša	2,299,591	2,356,038	102	2,356,038	0	0	0
2.5. Pos.nak.za zaš.od prir.i dr.nes.gdje je os.zb.n.	6,946,201	7,484,175	108	2,211,024	5,273,151	0	0
2.6. Pos.nak za zaš.od pr.i dr.nes.po os.neto prim.	732,917	750,496	102	221,864	528,632	0	0
2.7. Naknade po posebnim propisima	2	0	0	0	0	0	0
2.8. Članarine turističkih zajednica	1,025,759	109,990	11	0	0	0	109,990
2.9. Ostale posebne naknade	962,809	702,183	73	176,107	3,984	0	522,092
3. Novčane kazne	8,529,115	8,251,064	97	8,082,350	168,714	0	0
3.1. Novčane kazne	8,263,551	8,130,256	98	8,071,486	58,770	0	0
3.2. Ostali prihodi	265,564	120,808	45	10,864	109,944	0	0
4. Neporezni prihodi	75,419,320	76,639,380	102	36,638,119	40,001,261	0	0
4. Neporezni prihodi	75,419,320	76,639,380	102	36,638,119	40,001,261	0	0
UKUPNO: I+II	853,846,933	943,012,409	110	755,834,924	172,483,711	0	14,693,774

NAZIV PRIHODA	Bruto naplata za period januar/siječanj- decembar/prosinac 2016.godine	Bruto naplata za period januar/siječanj- decembar/prosinac 2017.godine	Index (3:2)	Kantonalni budžet	Općinski budžet	Fondovi	Federalni i ostali korisnici
1	2	3	4	5	6	7	8
I Porezni prihodi (1-6)	73,533,168	72,740,612	99	59,166,677	13,573,935	0	0
1. Prihodi od indirektnih poreza	64,189,666	62,107,938	97	51,801,070	10,306,868	0	0
1.2. Prihodi kantona	52,543,290	50,740,135	97	50,733,680	6,455	0	0
1.2. Prihodi općina	9,699,997	9,527,475	98	0	9,527,475	0	0
1.3. Prihodi Direkcija cesta	1,946,379	1,840,328	95	1,067,390	772,938	0	0
2. Porez na dohodak	6,195,921	6,349,226	102	4,161,283	2,187,943	0	0
3. Zaostale uplate poreza	216,755	42,613	20	30,991	11,622	0	0
4. Porez na dobit	1,264,752	2,536,377	201	2,536,377	0	0	0
5. Porezi građana	1,217,886	1,271,141	104	636,294	634,847	0	0
6. Ostali porezi	448,188	433,317	97	662	432,655	0	0
6.2. Porez na potrošnju u ugostiteljstvu	441,758	432,655	98	0	432,655	0	0
6.3. Ostali porezi	6,430	662	10	662	0	0	0
II Neporezni prihodi (1-4)	19,999,943	17,118,369	86	5,659,766	10,946,435	139,644	372,524
1. Naknade i takse	3,721,884	3,672,166	99	788,633	2,883,533	0	0
1.1. Administrativne takse	568,999	344,356	61	9,915	334,441	0	0
1.2. Sudske takse	511,231	434,972	85	434,972	0	0	0
1.3. Komunalne takse	452,923	854,798	189	3	854,795	0	0
1.4. Ostale naknade i takse	2,188,731	2,038,040	93	343,743	1,694,297	0	0
1.4.1. Nak. za izgradnju i održavanje jav. skloništa	0	1,530	0	0	1,530	0	0
1.4.2. Nak. za tehnički pregled vozila	9,341	11,984	128	11,984	0	0	0
1.4.3. Nak. za korištenje podataka za prem. i kat.	7,952	11,247	141	5,634	5,613	0	0
1.4.4. Ostale naknade i takse	2,171,438	2,013,279	93	326,125	1,687,154	0	0
2. Posebne naknade	6,872,318	6,652,898	97	1,913,035	4,227,695	139,644	372,524
2.1. Posebne vodoprivredne naknade	2,124,213	2,537,087	119	418,972	1,605,947	139,644	372,524
2.2. Posebne cestovne naknade	950,755	1,138,799	120	718,093	420,706	0	0
2.2.1. Naknade za upotrebu cesta	946,705	1,001,675	106	580,969	420,706	0	0
2.2.2. Ostale naknade za ceste	4,050	137,124	3,386	137,124	0	0	0
2.3. Naknada za šume i šumski dop.	3,186,141	2,376,408	75	428,381	1,948,027	0	0
2.4. Naknade za zaštitu okoliša	225,175	240,677	0	240,677	0	0	0
2.5. Pos.nak.za zaš.od prir.i dr.nes.gdje je os.zb.n.	343,397	329,889	96	97,028	232,861	0	0
2.6. Pos.nak za zaš.od pr.i dr.nes.po os.neto prim.	21,133	14,040	66	4,130	9,910	0	0
2.7. Naknade po posebnim propisima	0	0	0	0	0	0	0
2.8. Članarine turističkih zajednica	0	0	0	0	0	0	0
2.9. Ostale posebne naknade	21,504	15,998	74	5,754	10,244	0	0
3. Novčane kazne	610,215	516,250	85	477,854	38,396	0	0
3.1. Novčane kazne	586,988	480,174	82	477,854	2,320	0	0
3.2. Ostali prihodi	23,227	36,076	0	0	36,076	0	0
4. Neporezni prihodi	8,795,526	6,277,055	71	2,480,244	3,796,811	0	0
4. Neporezni prihodi	8,795,526	6,277,055	71	2,480,244	3,796,811	0	0
UKUPNO: I + II	93,533,111	89,858,981	96	64,826,443	24,520,370	139,644	372,524

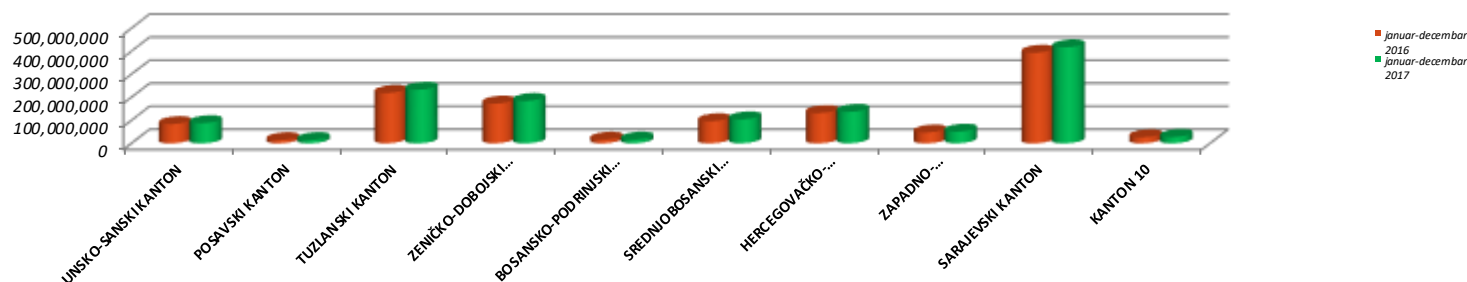
DOPRINOSI

januar/siječanj-decembar/prosinac 2017

A. ZAVODI ZA ZDRAVSTVENO OSIGURANJE

	ZAVOD ZA ZDRAVSTVENO OSIGURANJE	ZAVOD ZDRAVSTVENOG OSIGURANJA I REOSIGURANJA FBiH*	UKUPNO januar/siječanj- decembar/prosinac 2016	ZAVOD ZA ZDRAVSTVENO OSIGURANJE	ZAVOD ZDRAVSTVENOG OSIGURANJA I REOSIGURANJA FBiH*	UKUPNO januar/siječanj- decembar/prosinac 2017
UNSKO-SANSKI KANTON	76,170,294	7,493,864	83,664,158	80,011,221	7,955,171	87,966,392
POSAVSKI KANTON	12,780,627	1,207,923	13,988,550	13,231,510	1,306,723	14,538,233
TUZLANSKI KANTON	198,925,161	19,722,124	218,647,285	211,450,048	21,198,835	232,648,883
ZENIČKO-DOBOJSKI KANTON	157,630,304	14,961,891	172,592,195	168,250,207	15,917,187	184,167,394
BOSANSKO-PODRINJSKI KANTON	14,595,286	1,393,709	15,988,995	15,000,733	1,389,142	16,389,875
SREDNJOBOSANSKI KANTON	87,491,074	8,835,562	96,326,636	94,583,543	9,688,387	104,271,930
HERCEGOVAČKO-NERETVANSKI KANTON	117,776,565	13,805,774	131,582,339	122,959,464	14,081,198	137,040,662
ZAPADNO-HERCEGOVAČKI KANTON	43,178,303	4,143,924	47,322,227	46,065,104	4,768,161	50,833,265
SARAJEVSKI KANTON	346,656,384	46,761,033	393,417,417	367,418,974	49,704,058	417,123,032
KANTON 10	23,910,779	2,369,190	26,279,969	25,337,823	2,421,780	27,759,603
ukupno:	1,079,114,777	120,694,994	1,199,809,771	1,144,308,627	128,430,642	1,272,739,269

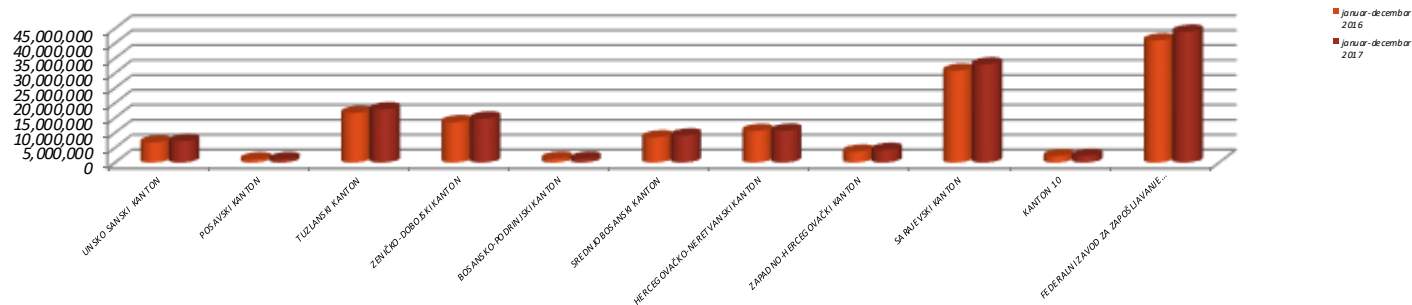
* 10,2% iznosa doprinosa na računu izdvojenih sredstava Fonda solidarnosti Federacije BiH



B.ZAVODI ZA ZAPOŠLJAVANJE

	januar/siječanj- decembar/prosina c	januar/siječanj- decembar/prosina c
	2016	2017
UNSKO SANSKI KANTON	6,774,451	7,178,196
POSAVSKI KANTON	1,090,157	1,147,705
TUZLANSKI KANTON	16,608,222	17,844,444
ZENIČKO-DOBOJSKI KANTON	13,515,486	14,731,449
BOSANSKO-PODRINJSKI KANTON	1,309,007	1,321,894
SREDNJOBOSANSKI KANTON	8,442,434	9,044,871
HERCEGOVAČKO-NERETVANSKI KANTON	10,598,279	10,668,201
ZAPADNO-HERCEGOVAČKI KANTON	3,664,702	4,243,988
SARAJEVSKI KANTON	30,817,160	32,903,815
KANTON 10	2,168,383	2,253,403
FEDERALNI ZAVOD ZA ZAPOŠLJAVANJE 30%*	40,976,641	43,870,651
ukupno:	135,964,922	145,208,617

70% za službe za zapošljavanje po kantonima u FBiH i 30% za Federalni zavod za zapošljavanje Sarajevo



	<i>januar/sijecanj- decembar/prosina ^ 2016</i>	<i>januar/siječanj- decembar/prosinac 2017</i>
C. FEDERALNI ZAVOD ZA PENZIJSKO/MIROVINSKO I INVALIDSKO OSIGURANJE	ukupno: 1,646,773,774	1,764,508,738

Pregled
raspoređenih posebnih naknada
januar/siječanj-decembar/prosinac 2017. godine

<i>Kantoni</i>	<i>Vrste korisnika</i>	<i>Prihodi vodoprivrede</i>	<i>Naknada za upotrebu puteva</i>	<i>Naknada za šume i šumski doprinos</i>	<i>Naknade za zaštitu okoliša</i>	<i>Posebna nak. za zaš.od prir.i dr.nes. gdje je osnov. zbirni iznos neto plaća</i>	<i>Posebna nak. za zaš.od pr.i dr.nes.po os.neto prim.po os.sam djel.i pov.sam.rada</i>	<i>Naknade po posebnim propisima</i>	<i>Naknade za privredjivanje igara na sreću</i>	<i>Članarine turističkih zajednica</i>	<i>Ostale naknade</i>	<i>Ukupno</i>
Unsko-Sanski kanton	<i>kantonalni budžet</i>	421,769	0	1,560,867	1,047,230	345,800	13,426	0	0	0	5,513	3,394,605
	<i>općinski budžet</i>	856,252	16,935	951,669	0	829,721	32,131	0	0	0	12,939	2,699,647
	<i>fondovi</i>	425,854	0	0	0	0	0	0	0	0	0	425,854
	<i>federalni korisnici</i>	0	0	0	0	0	0	0	0	0	0	0
	<i>ostali korisnici</i>	1,135,716	3,395,931	0	0	0	0	0	0	0	0	4,531,647
	ukupno	2,839,591	3,412,866	2,512,536	1,047,230	1,175,521	45,557	0	0	0	18,452	11,051,753
Posavski kanton	<i>kantonalni budžet</i>	226,871	334,992	0	190,738	0	0	0	0	0	0	752,601
	<i>općinski budžet</i>	0	242,581	0	0	7,336	849	0	0	0	479	251,245
	<i>fondovi</i>	0	0	0	0	0	0	0	0	0	0	0
	<i>federalni korisnici</i>	277,285	0	0	0	0	0	0	0	0	0	277,285
	<i>ostali korisnici</i>	0	8	143,678	0	191,400	11,591	0	0	0	10,898	357,575
	ukupno	504,156	577,581	143,678	190,738	198,736	12,440	0	0	0	11,377	1,638,706
Tuzlanski kanton	<i>kantonalni budžet</i>	4,576,716	0	3,359,821	4,514,072	901,226	45,542	0	0	0	31,736	13,429,113
	<i>općinski budžet</i>	382,552	0	887,132	0	2,158,247	109,114	0	0	0	77,641	3,614,686
	<i>fondovi</i>	0	0	0	0	0	0	0	0	0	0	0
	<i>federalni korisnici</i>	5,592,569	0	0	0	0	0	0	0	0	0	5,592,569
	<i>ostali korisnici</i>	0	7,629,670	0	0	0	0	0	0	0	0	7,629,670
	ukupno	10,551,837	7,629,670	4,246,953	4,514,072	3,059,473	154,656	0	0	0	109,377	30,266,038
Zeničko-Dobojski kanton	<i>kantonalni budžet</i>	3,322,979	3,488,766	1,290,291	5,456,804	658,462	30,686	0	0	0	20,484	14,268,472
	<i>općinski budžet</i>	0	2,466,510	128,024	0	1,579,331	73,534	0	0	0	42,297	4,289,696
	<i>fondovi</i>	1,105,721	0	0	0	0	0	0	0	0	0	1,105,721
	<i>federalni korisnici</i>	2,948,639	0	0	0	0	0	0	0	0	0	2,948,639
	<i>ostali korisnici</i>	0	0	0	0	0	0	0	0	0	0	0
	ukupno	7,377,339	5,955,276	1,418,315	5,456,804	2,237,793	104,220	0	0	0	62,781	22,612,528
Bosansko-Podrinjski kanton	<i>kantonalni budžet</i>	205,758	210,178	153,083	120,716	57,310	13,403	120	0	0	1,614	762,182
	<i>općinski budžet</i>	131,222	152,199	78,039	0	137,481	32,147	0	0	0	5,329	536,417
	<i>fondovi</i>	0	0	0	0	0	0	0	0	0	0	0
	<i>federalni korisnici</i>	0	0	0	0	0	0	0	0	0	0	0
	<i>ostali korisnici</i>	251,483	0	0	0	0	0	0	0	0	0	251,483
	ukupno	588,463	362,377	231,122	120,716	194,791	45,550	120	0	0	6,943	1,550,082
Srednjobosanski kanton	<i>kantonalni budžet</i>	981,843	0	1,296,261	1,198,691	436,637	19,507	0	0	0	10,772	3,943,711
	<i>općinski budžet</i>	3,838,021	0	485,318	0	1,047,267	46,702	0	0	0	29,272	5,446,580
	<i>fondovi</i>	0	0	0	0	0	0	0	0	0	0	0
	<i>federalni korisnici</i>	0	0	0	0	0	0	0	0	0	0	0
	<i>ostali korisnici</i>	2,000,083	3,593,828	0	0	0	0	0	0	0	0	5,593,911
	ukupno	6,819,947	3,593,828	1,781,579	1,198,691	1,483,904	66,209	0	0	0	40,044	14,984,202

Kantoni	Vrste korisnika	Prihodi vodoprivrede	Naknada za upotrebu puteva	Naknada za šume i šumski doprinos	Naknade za zaštitu okoliša	Posebna nak. za zaš. od prir. i dr. nes. gdje je osnov. zbirni iznos neto plaća	Posebna nak. za zaš. od pr. i dr. nes. po os. neto prim. po os. sam. djel. i pov. sam. rada	Naknade po posebnim propisima	Naknade za privredjivanje igara na sreću	Članarine turističkih zajednica	Ostale naknade	Ukupno
Hercegovačko-Neretvanski kanton	kantonalni budžet	2,697,221	2,200,569	306,247	0	635,888	41,668	0	0	0	32,270	5,913,863
	općinski budžet	16,899,852	1,611,804	0	0	1,523,475	99,839	0	0	0	74,778	20,209,748
	fondovi	899,074	0	0	1,303	0	0	0	0	0	0	900,377
	federalni korisnici	0	0	0	0	0	0	0	0	0	0	0
	ostali korisnici	2,397,529	0	0	0	0	0	0	0	0	0	2,397,529
ukupno	22,893,676	3,812,373	306,247	1,303	2,159,363	141,507	0	0	0	107,048	29,421,517	
Zapadno-Hercegovački kanton	kantonalni budžet	839,985	0	1,102,064	790,013	223,615	10,740	0	0	0	15,986	2,982,403
	općinski budžet	435,229	0	236,990	0	536,214	25,756	0	0	0	37,924	1,272,113
	fondovi	279,887	0	0	0	0	0	0	0	0	0	279,887
	federalni korisnici	0	0	0	0	0	0	0	0	0	0	0
	ostali korisnici	747,491	1,381,285	0	0	0	0	0	0	0	0	2,128,776
ukupno	2,302,592	1,381,285	1,339,054	790,013	759,829	36,496	0	0	0	53,910	6,663,179	
Sarajevski kanton	kantonalni budžet	5,651,208	5,227,237	5,517,580	2,356,038	2,211,024	221,864	0	0	0	176,107	21,361,058
	općinski budžet	0	3,183,093	441,836	0	5,273,151	528,632	0	0	0	3,984	9,430,696
	fondovi	0	0	0	0	0	0	0	0	0	0	0
	federalni korisnici	0	0	0	0	0	0	0	0	0	0	0
	ostali korisnici	6,907,096	0	0	0	0	0	0	0	6,433	491,269	7,404,798
ukupno	12,558,304	8,410,330	5,959,416	2,356,038	7,484,175	750,496	0	0	6,433	671,360	38,196,552	
Kanton 10	kantonalni budžet	418,972	718,093	428,381	240,677	97,028	4,130	0	0	0	5,754	1,913,035
	općinski budžet	1,605,947	420,706	1,948,027	0	232,861	9,910	0	0	0	10,244	4,227,695
	fondovi	139,644	0	0	0	0	0	0	0	0	0	139,644
	federalni korisnici	0	0	0	0	0	0	0	0	0	0	0
	ostali korisnici	372,524	0	0	0	0	0	0	0	0	0	372,524
ukupno	2,537,087	1,138,799	2,376,408	240,677	329,889	14,040	0	0	0	15,998	6,652,898	
10 KANTONA	sve ukupno	68,972,992	36,274,385	20,315,308	15,916,282	19,083,474	1,371,171	120	0	6,433	1,097,290	163,037,455

FEDERACIJA	federalni budžet	0	0	187,994	0	934,973	879,263	1,847	28,916,957	0	378,219	31,299,253
DIREKCIJA CESTA	ostali korisnici	0	23,921,233	0	0	0	0	0	0	0	0	23,921,233
TURISTIČKE ZAJEDNICE	ostali korisnici	0	0	0	0	0	0	0	0	2,301,499	1,044,270	3,345,769

FEDERACIJA 10 KANTONA DIREKCIJA CESTA TURISTIČKE ZAJEDNICE	federalni budžet	0	0	187,994	0	934,973	879,263	1,847	28,916,957	0	378,219	31,299,253
	kantonalni budžet	19,343,322	12,179,835	15,014,595	15,914,979	5,566,990	400,966	120	0	0	300,236	68,721,043
	općinski budžet	24,149,075	8,093,828	5,157,035	0	13,325,084	958,614	0	0	0	294,887	51,978,523
	fondovi	2,850,180	0	0	1,303	0	0	0	0	0	0	2,851,483
	federalni korisnici	8,818,493	7,354,759	0	7,976,379	0	0	17,849,996	0	0	0	41,999,627
	ostali korisnici	13,811,922	39,921,955	143,678	0	191,400	11,591	0	0	2,307,932	1,546,437	57,934,915
ukupno	68,972,992	67,550,377	20,503,302	23,892,661	20,018,447	2,250,434	17,851,963	28,916,957	2,307,932	2,519,779	254,784,844	