

*BOSNA I HERCEGOVINA
FEDERACIJA BOSNE I HERCEGOVINE
FEDERALNO MINISTARSTVO FINANCIJA
FEDERALNO MINISTARSTVO FINANSIJA*

*BOSNIA AND HERZEGOVINA
FEDERATION OF
BOSNIA AND HERZEGOVINA
FEDERAL MINISTRY OF FINANCE*

Sektor za poreznu politiku, javne prihode i igre na sreću

TABELARNI PREGLED

*ostvarenih i raspoređenih javnih prihoda
za period januar/siječanj-decembar/prosinac 2015. godine*

P R E G L E D

ukupno ostvarenih i raspoređenih javnih prihoda
za period **januar/siječanj-decembar/prosinac 2015.god**

UKUPNO KM

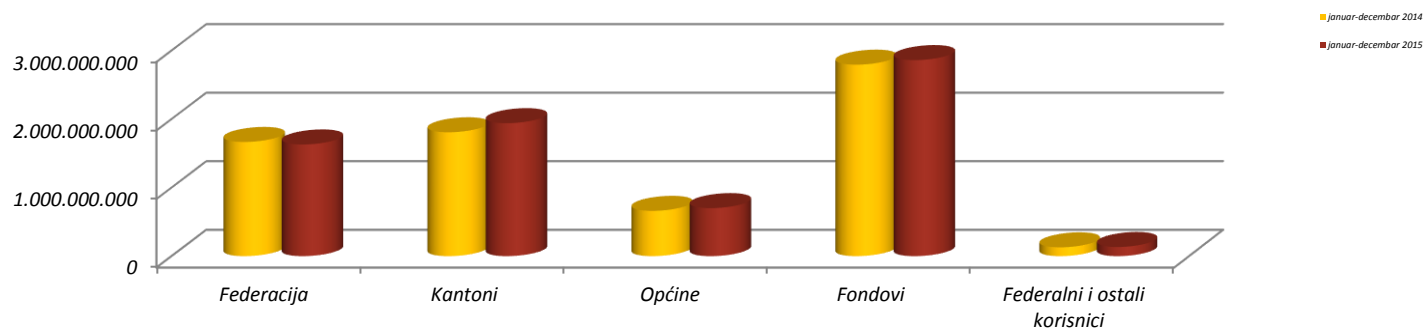
VRSTE JAVNIH PRIHODA	Bruto naplata za period januar/siječanj- decembar/prosinac 2014.god.	Bruto naplata za period januar/siječanj- decembar/prosinac 2015.god.	Index (3:2)	Raspoređeno				
				Federalni budžet	Kantonalni budžet	Općinski budžet	Fondovi	Federalni i ostali korisnici
1	2	3	4	5	6	7	8	9
I PRIHODI OD POREZA	3.204.672.848	3.377.064.120	105	1.303.001.885	1.651.915.355	354.054.259	0	68.092.621
1. Prihodi od indirektnih poreza *	2.689.257.728	2.815.360.459	105	1.257.792.499	1.275.698.897	218.980.857	0	62.888.206
1.1. Prihodi Federacije	1.264.231.338	1.257.792.499	99	1.257.792.499	0	0	0	0
1.2. Prihodi kantona	1.150.147.103	1.257.238.048	109	0	1.257.032.301	205.747	0	0
1.3. Prihodi općina	187.858.261	205.257.944	109	0	0	205.257.944	0	0
1.4. Prihodi Direkcija cesta	87.021.026	95.071.968	109	0	18.666.596	13.517.166	0	62.888.206
2. Porez na dohodak	269.773.960	282.930.800	105	0	218.518.323	64.412.477	0	0
3. Zaostale uplate poreza	7.290.449	5.586.781	77	0	4.036.914	1.549.867	0	0
4. Porez na dobit	162.531.737	187.356.460	115	45.209.386	141.890.440	256.634	0	0
5. Porezi građana	75.186.077	85.111.140	113	0	11.739.239	68.167.486	0	5.204.415
6. Ostali porezi	632.897	718.480	114	0	31.542	686.938	0	0
II NEPOREZNI PRIHODI	1.062.001.004	1.029.670.412	97	326.645.162	288.432.051	346.466.730	2.827.783	65.298.686
1. Naknade i takse	222.546.008	237.397.288	107	18.837.747	69.346.256	149.166.127	0	47.158
2. Posebne naknade	184.012.673	216.582.536	118	20.857.531	59.444.785	68.469.517	2.827.783	64.982.920
2.1. Prihodi vodoprivrede	66.747.119	86.461.851	130	0	18.320.819	44.058.020	2.826.015	21.256.997
2.2. Posebne cestovne naknade	54.307.788	53.481.617	98	0	9.924.617	6.855.863	0	36.701.137
2.3. Naknada za šume i šumski dop.	15.066.682	16.909.652	112	358.705	11.776.239	4.641.106	0	133.602
2.4. Naknade za zaštitu okoliša	14.100.305	13.875.792	98	0	13.871.175	0	1.768	2.849
2.5. Pos.nak.za zaš.od prir.i dr.nes.gdje je os.zb.n.plaća	18.657.988	25.259.267	135	8.367.045	4.934.668	11.771.013	0	186.541
2.6. Pos.nak.za zaš.od pr.i dr.nes.po os.neto prim.	1.349.562	1.238.213	92	0	362.227	863.529	0	12.457
2.7. Naknade po posebnim propisima	12.298	11.162	91	11.102	60	0	0	0
2.8. Naknade za privredjivanje igara na sreću	4.596.587	11.802.771	257	11.802.771	0	0	0	0
2.9. Članarine turističkih zajednica	6.184.738	4.980.486	81	0	0	0	0	4.980.486
2.10. Ostale naknade	2.989.606	2.561.725	86	317.908	254.980	279.986	0	1.708.851
3. Novčane kazne	35.087.228	38.997.035	111	14.843.792	23.696.521	456.722	0	0
4. Ostali prihodi	748.382	773.597	103	0	166.697	606.900	0	0
5. Neporezni prihodi	619.606.713	535.919.956	86	272.106.092	135.777.792	127.767.464	0	268.608
III VANBUDŽETSKI FONDOVI	2.790.463.278	2.857.755.430	102	0	0	0	2.857.755.430	0
1. Dop.za PIO/MIO	1.547.884.824	1.588.911.973	103	0	0	0	1.588.911.973	0
2. Dop.za zdrav. osiguranje	1.115.819.972	1.140.168.476	102	0	0	0	1.140.168.476	0
3. Dop. za osig. od nezapos.	126.758.482	128.674.981	102	0	0	0	128.674.981	0
4. Ostali doprinosi	0	0	0	0	0	0	0	0
SVE UKUPNO: I + II + III	7.057.137.130	7.264.489.962	103	1.629.647.047	1.940.347.406	700.520.989	2.860.583.213	133.391.307

napomena:

* Izvor podataka: izvodi Banke

Grafički prikaz raspoređenih javnih prihoda po osnovnim korisnicima

	iznos		struktura		index 2015/2014
	januar/siječanj-decembar/prosinac		januar/siječanj-decembar/prosinac		
	2014.god	2015.god	2014.god	2015.god	
Federacija	1.666.243.054	1.629.647.047	24	22	98
Kantoni	1.807.451.977	1.940.347.406	26	27	107
Općine	660.830.363	700.520.989	9	10	106
Fondovi	2.793.977.568	2.860.583.213	40	39	102
Federalni i ostali korisnici	128.634.168	133.391.307	2	2	104
UKUPNO:	7.057.137.130	7.264.489.962	100	100	103



P R E G L E D
ostvarenih i raspoređenih izvornih prihoda **budžeta Federacije**
januar/siječanj-decembar/prosinac 2015. godine

NAZIV PRIHODA	Ukupno KM				
	januar/siječanj- decembar/prosinac 2014.godine	januar/siječanj- decembar/prosinac 2015.godine	Index (3:2)	struktura januar/siječanj- decembar/prosinac 2014.godine	struktura januar/siječanj- decembar/prosinac 2015.godine
1	2	3	4	5	6
I PRIHODI OD POREZA	1.310.372.379	1.303.001.885	99		
1. Prihodi od indirektnih poreza *	1.264.231.338	1.257.792.499	99	76	77
1.1. Prihodi od indirektnih poreza	807.667.128	882.467.499	109		
1.2. Prihodi od indirektnih poreza na ime finan.relevantnog duga	456.564.210	375.325.000	82		
2. Porez na dobit	46.141.041	45.209.386	98	3	3
3. Ostali porezi	0	0	0	0	0
II NEPOREZNI PRIHODI	355.870.675	326.645.162	92		
1. Naknade i takse	11.423.480	18.837.747	165	1	1
1.1. Federalne administrativne takse	1.358.974	1.423.594	105		
1.2. Federalne sudske takse	40.918	38.093	93		
1.3. Ostale naknade i takse	10.023.588	17.376.060	173		
1.3.1. Putničke takse-naknade za unapredj.avio prometa	1.009.158	1.925.616	191		
1.3.2. Pos.takse za izmirenje duga za isporuku prir. gasa	323.779	493.302	152		
1.3.3. Taksa za uspostavu rezervi naftnih derivata	1.261.179	6.804.979	540		
1.3.4. Nak. i takse za veter.san.preg.živ.i biljaka	414.869	411.978	99		
1.3.5. Nak za korištenje podataka za prem.i kat.	793.472	901.970	114		
1.3.6. Ostale naknade i takse	6.221.131	6.838.215	110		
2. Posebne naknade	7.760.417	20.857.531	269	0	1
2.1. Prihodi vodoprivrede	0	0	0		
2.2. Nak za korištenje šuma ***	316.406	358.705	113		
2.3. Pos.nak.za zaš.od prir.i dr.nes.gdje je os.zb.n.plaća**	2.271.510	8.367.045	368		
2.4. Pos.nak za zaš.od pr.i dr.nes.po os.neto prim.**	0	0	#DIV/0!		
2.5. Naknade po posebnim propisima	12.298	11.102	90		
2.6. Naknade za privredjivanje igara na sreću	4.596.587	11.802.771	257		
2.6.1. Nak.za priredjivanje igara na sreću koji pripadaju FBiH	0	3.249.902			
2.6.2. Nak.za priredjivanje od igara na sreću	4.596.587	4.230.650	92		
2.6.3. Mj.nak.za privred.igara na sreću i nak.za pos.uredj.	0	4.322.219	#DIV/0!		
2.7. Članarina turističke zajednice	0	0	0		
2.8. Ostale naknade	563.616	317.908	56		
3. Novčane kazne	9.966.381	14.843.792	149	1	1
3.1. Novčane kazne za prekršaje	2.888.413	2.959.088	102		
3.2. Novčane kazne za krivična djela	6.650.679	11.499.070	173		
3.3. Novčane kazne za privredne prestupe	306.783	320.353	104		
3.4. Ostale novčane kazne	35.614	65.281	183		
3.5. Ostali prihodi	84.892	0	0		
4. Ostali neporezni prihodi	326.720.397	272.106.092	269	20	17
4.1. Prihodi od dividendi	166.723.591	87.597.282	0		
4.2. Povrat anuiteta od krajnih korisnika za otplatu kredita	109.791.593	148.127.813	135		
4.3. Prihodi od ostvarenog prometa Lutrije	5.024.445	2.306.282	46		
4.4. Prihodi od kamata primljeni od pozajmice	18.906	70.873	375		
4.5. Tekuće potpore (grantovi) i donacije****	16.260.567	4.681.503	0		
4.6. Prihodi od privatizacije	19.804	29.778	0		
4.7. Ostali prihodi od imovine	3.485.601	481.969	14		
4.8. Ostali neporezni prihodi	25.395.890	28.810.592	113		
UKUPNO: (I+II)*****	1.666.243.054	1.629.647.047	98	100	100

Napomena:

* U navedenom iznosu uključena je uplata od 4.606 KM izvršena po propisima do 31.12.2005.

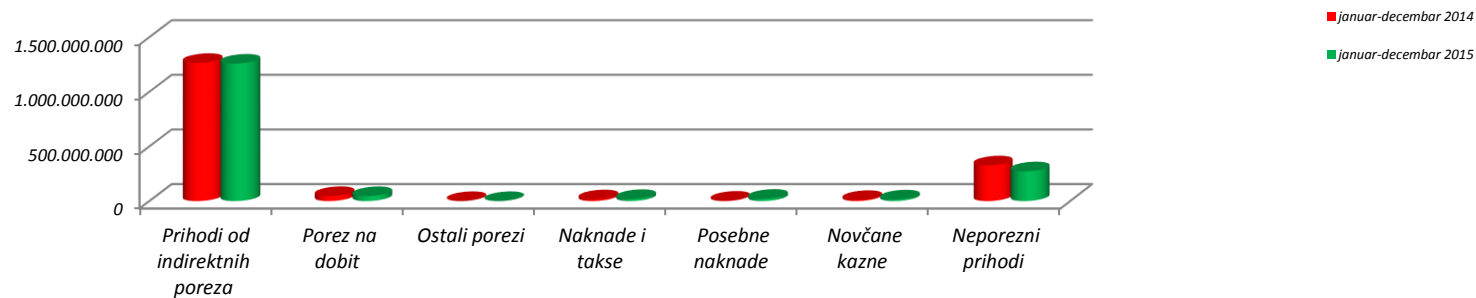
** U navedenom iznosu uključene su zaostale uplate od 0 KM izvršene po propisu od 31.12.2008.

*** U navedenom iznosu uključene su zaostale uplate od 145.776 KM po propisima od 31.12.2009.

**** U nav. iznosu uk. su donacije za otklanjanje posjed.prirod.nesrece od 610.916 KM i prik.sred.za sanac.od poplava u iznosu od 1.057.137 KM

Grafički prikaz

	iznos		struktura		index
	januar/siječanj-decembar/prosinac		januar/siječanj-decembar/prosinac		2015/2014
	2014.god.	2015.god.	2014.god.	2015.god.	
Prihodi od indirektnih poreza	1.264.231.338	1.257.792.499	76	77	99
Porez na dobit	46.141.041	45.209.386	3	3	98
Ostali porezi	0	0	0	0	0
Naknade i takse	16.020.067	18.837.747	1	1	118
Posebne naknade	3.163.830	20.857.531	0	1	659
Novčane kazne	9.966.381	14.843.792	1	1	149
Neporezni prihodi	326.720.397	272.106.092	20	17	83
UKUPNO:	1.666.243.054	1.629.647.047	100	100	98



Raspoređeni javni prihodi između budžeta kantona i budžeta općina
januar/siječanj-decembar/prosinac 2015.godine

UNSKO-SANSKI KANTON

ukupno KM

NAZIV PRIHODA	Bruto naplata za period januar/siječanj- decembar/prosinac 2014.godine	Bruto naplata za period januar/siječanj- decembar/prosinac 2015.godine	Index (3:2)	Kantonalni budžet	Općinski budžet	Fondovi	Federalni i ostali korisnici
1	2	3	4	5	6	7	8
I Porezi od prihoda (1-6)	179.390.546	194.489.436	108	148.498.198	38.986.335	0	7.004.903
1. Prihodi od indirektnih poreza	151.550.737	165.254.911	109	131.357.665	26.892.343	0	7.004.903
1.2. Prihodi kantona	120.562.118	131.375.585	109	131.357.665	17.920	0	0
1.2. Prihodi općina	24.576.464	26.874.423	109	0	26.874.423	0	0
1.3. Prihodi Direkcija cesta	6.412.155	7.004.903	109	0	0	0	7.004.903
2. Porez na dohodak	16.463.027	17.611.318	107	11.542.457	6.068.861	0	0
3. Zaostale uplate poreza	280.856	99.205	35	44.238	54.967	0	0
4. Porez na dobit	5.329.413	5.553.838	104	5.553.838	0	0	0
5. Porezi građana	5.763.348	5.969.739	104	0	5.969.739	0	0
6. Ostali porezi	3.165	425	13	0	425	0	0
6.1. Porez na potrošnju u ugostiteljstvu	3.096	403	13	0	403	0	0
6.2. Ostali porezi	69	22	0	0	22	0	0
II Neporezni prihodi (1-4)	58.399.456	53.269.490	91	23.881.795	24.828.530	389.766	4.169.399
1. Naknade i takse	23.493.214	19.703.043	84	6.144.633	13.558.410	0	0
1.1. Administrativne takse	3.323.209	3.511.040	106	1.385.360	2.125.680	0	0
1.2. Sudske takse	3.773.076	3.874.996	103	3.874.996	0	0	0
1.3. Komunalne takse	2.418.737	3.008.465	124	122	3.008.343	0	0
1.4. Ostale naknade i takse	13.978.192	9.308.542	67	884.155	8.424.387	0	0
1.4.1. Nak. za izgradnju i održavanje jav. skloništa	327.049	330.838	101	0	330.838	0	0
1.4.2. Nak. za tehnički pregled vozila	32.530	32.147	99	32.147	0	0	0
1.4.3. Nak. za korištenje podataka za prem. i kat.	841.181	743.335	88	100.799	642.536	0	0
1.4.4. Ostale naknade i takse	12.777.432	8.202.222	64	751.209	7.451.013	0	0
2. Posebne naknade	10.851.831	9.946.317	92	3.152.100	2.235.747	389.766	4.168.704
2.1. Posebne vodoprivredne naknade	2.572.933	2.599.247	101	385.969	784.080	389.766	1.039.432
2.2. Posebne cestovne naknade	3.420.417	2.884.421	84	0	38.651	0	2.845.770
2.2.1. Naknade za upotrebu cesta	2.658.872	2.460.137	93	0	0	0	2.460.137
2.2.2. Ostale naknade za ceste	761.545	424.284	56	0	38.651	0	385.633
2.3. Naknada za šume i šumski dop.	2.461.392	2.042.335	83	1.422.555	619.780	0	0
2.4. Naknade za zaštitu okoliša	975.680	1.014.012	104	1.014.012	0	0	0
2.5. Pos.nak.za zaš.od prir.i dr.nes.gdje je os.zb.n.plaća	1.034.543	1.057.102	102	311.172	745.930	0	0
2.6. Pos.nak za zaš.od pr.i dr.nes.po os.neto prim.	43.176	45.467	105	13.425	32.042	0	0
2.7. Naknade po posebnim propisima	0	5	0	5	0	0	0
2.8. Clanarine turističkih zajednica	308.913	255.294	83	0	0	0	255.294
2.9. Ostale posebne naknade	34.777	48.434	139	4.962	15.264	0	28.208
3. Novčane kazne	2.855.569	2.844.281	100	2.777.169	67.112	0	0
3.1. Novčane kazne	2.800.700	2.783.083	99	2.759.304	23.779	0	0
3.2. Ostali prihodi	54.869	61.198	112	17.865	43.333	0	0
4. Neporezni prihodi	21.198.842	20.775.849	98	11.807.893	8.967.261	0	695
4. Neporezni prihodi	21.198.842	20.775.849	98	11.807.893	8.967.261	0	695
UKUPNO: I + II	237.790.002	247.758.926	104	172.379.993	63.814.865	389.766	11.174.302

POSAVSKI KANTON

ukupno KM

NAZIV PRIHODA	Bruto naplata za period januar/siječanj- decembar/prosinac 2014.godine	Bruto naplata za period januar/siječanj- decembar/prosinac 2015.godine	Index (3:2)	Kantonalni budžet	Općinski budžet	Fondovi	Federalni i ostali korisnici
1	2	3	4	5	6	7	8
I Porezi od prihoda (1-6)	29.050.385	35.029.704	121	30.008.840	5.020.864	0	0
1. Prihodi od indirektnih poreza	24.297.577	29.358.410	121	25.754.526	3.603.884	0	0
1.2. Prihodi kantona	20.320.811	25.057.457	123	25.056.432	1.025	0	0
1.2. Prihodi općina	2.875.004	3.097.342	108	0	3.097.342	0	0
1.3. Prihodi Direkcija cesta	1.101.762	1.203.611	109	698.094	505.517	0	0
2. Porez na dohodak	2.800.821	3.317.262	118	2.174.133	1.143.129	0	0
3. Zaostale uplate poreza	21.903	24.918	114	16.808	8.110	0	0
4. Porez na dobit	1.464.747	1.797.631	123	1.797.631	0	0	0
5. Porezi građana	464.435	523.691	113	261.846	261.845	0	0
6. Ostali porezi	902	7.792	864	3.896	3.896	0	0
6.1. Porez na potrošnju u ugostiteljstvu	0	0	0	0	0	0	0
6.2. Ostali porezi	902	7.792	864	3.896	3.896	0	0
II Neporezni prihodi (1-4)	18.964.489	13.668.902	72	7.406.749	5.173.567	0	1.088.586
1. Naknade i takse	2.862.190	2.507.105	88	582.259	1.891.783	0	33.063
1.1. Administrativne takse	413.405	446.237	108	127.428	318.809	0	0
1.2. Sudske takse	380.895	444.549	117	444.549	0	0	0
1.3. Komunalne takse	1.169.613	925.804	79	0	925.804	0	0
1.4. Ostale naknade i takse	898.277	690.515	77	10.282	647.170	0	33.063
1.4.1. Nak. za izgradnju i održavanje jav. skloništa	0	0	0	0	0	0	0
1.4.2. Nak. za tehnički pregled vozila	3.494	3.868	111	3.868	0	0	0
1.4.3. Nak. za korištenje podataka za prem. i kat.	3.582	3.976	111	1.988	1.988	0	0
1.4.4. Ostale naknade i takse	891.201	682.671	77	4.426	645.182	0	33.063
2. Posebne naknade	1.367.702	1.614.778	118	629.776	197.392	0	787.610
2.1. Posebne vodoprivredne naknade	389.328	414.961	107	186.733	0	0	228.228
2.2. Posebne cestovne naknade	443.175	447.910	101	259.787	188.123	0	0
2.2.1. Naknade za upotrebu cesta	443.095	447.910	101	259.787	188.123	0	0
2.2.2. Ostale naknade za ceste	80	0	0	0	0	0	0
2.3. Naknada za šume i šumski dop.	107.605	133.602	124	0	0	0	133.602
2.4. Naknade za zaštitu okoliša	175.129	186.105	0	183.256	0	0	2.849
2.5. Pos. nak. za zaš. od prir. i dr. nes. gdje je os. zb. n. plaća	155.457	194.094	125	0	7.553	0	186.541
2.6. Pos. nak. za zaš. od pr. i dr. nes. po os. neto prim.	10.422	13.200	127	0	743	0	12.457
2.7. Naknade po posebnim propisima	0	0	0	0	0	0	0
2.8. Clanarine turističkih zajednica	68.555	204.905	299	0	0	0	204.905
2.9. Ostale posebne naknade	18.031	20.001	111	0	973	0	19.028
3. Novčane kazne	390.210	440.750	113	420.738	20.012	0	0
3.1. Novčane kazne	366.440	406.658	111	404.858	1.800	0	0
3.2. Ostali prihodi	23.770	34.092	143	15.880	18.212	0	0
4. Neporezni prihodi	14.344.387	9.106.269	63	5.773.976	3.064.380	0	267.913
4. Neporezni prihodi	14.344.387	9.106.269	63	5.773.976	3.064.380	0	267.913
UKUPNO: I + II	48.014.874	48.698.606	101	37.415.589	10.194.431	0	1.088.586

TUZLANSKI KANTON

ukupno KM

NAZIV PRIHODA	Bruto naplata za period januar/siječanj- decembar/prosinac 2014.godine	Bruto naplata za period januar/siječanj- decembar/prosinac 2015.godine	Index (3:2)	Kantonalni budžet	Općinski budžet	Fondovi	Federalni i ostali korisnici
1	2	3	4	5	6	7	8
I Porezi od prihoda (1-6)	312.551.672	340.126.831	109	258.979.852	70.371.522	0	10.775.457
1. Prihodi od indirektnih poreza	244.579.052	265.669.150	109	212.771.772	42.121.921	0	10.775.457
1.2. Prihodi kantona	196.244.422	212.819.920	108	212.771.772	48.148	0	0
1.2. Prihodi općina	38.470.983	42.073.773	109	0	42.073.773	0	0
1.3. Prihodi Direkcija cesta	9.863.647	10.775.457	109	0	0	0	10.775.457
2. Porez na dohodak	40.210.280	41.783.494	104	25.447.035	16.336.459	0	0
3. Zaostale uplate poreza	3.279.558	2.344.871	71	1.579.169	765.702	0	0
4. Porez na dobit	14.939.078	19.179.055	128	19.179.055	0	0	0
5. Porezi građana	9.538.488	11.147.440	117	0	11.147.440	0	0
6. Ostali porezi	5.216	2.821	54	2.821	0	0	0
6.1. Porez na potrošnju u ugostiteljstvu	5.021	2.730	54	2.730	0	0	0
6.2. Ostali porezi	195	91	47	91	0	0	0
II Neporezni prihodi (1-4)	113.503.762	115.967.335	102	53.741.364	51.221.204	0	11.004.767
1. Naknade i takse	29.356.098	34.334.658	117	7.380.480	26.954.178	0	0
1.1. Administrativne takse	3.895.522	4.272.315	110	1.675.177	2.597.138	0	0
1.2. Sudske takse	4.702.755	4.782.749	102	4.782.509	240	0	0
1.3. Komunalne takse	2.684.455	2.695.649	100	77	2.695.572	0	0
1.4. Ostale naknade i takse	18.073.366	22.583.945	125	922.717	21.661.228	0	0
1.4.1. Nak. za izgradnju i održavanje jav. skloništa	2.626.225	800.003	30	0	800.003	0	0
1.4.2. Nak. za tehnički pregled vozila	63.124	67.014	106	67.014	0	0	0
1.4.3. Nak. za korištenje podataka za prem. i kat.	804.375	806.013	100	144.589	661.424	0	0
1.4.4. Ostale naknade i takse	14.579.642	20.910.915	143	711.114	20.199.801	0	0
2. Posebne naknade	25.389.820	25.541.642	101	11.337.923	3.198.952	0	11.004.767
2.1. Posebne vodoprivredne naknade	9.445.538	9.927.176	105	4.309.865	350.908	0	5.266.403
2.2. Posebne cestovne naknade	6.308.643	5.738.364	91	0	0	0	5.738.364
2.2.1. Naknade za upotrebu cesta	6.308.643	5.738.364	91	0	0	0	5.738.364
2.2.2. Ostale naknade za ceste	0	0	0	0	0	0	0
2.3. Naknada za šume i šumski dop.	2.959.440	3.077.695	104	2.276.968	800.727	0	0
2.4. Naknade za zaštitu okoliša	3.840.721	3.901.312	102	3.901.312	0	0	0
2.5. Pos. nak. za zaš. od prir. i dr. nes. gdje je os. zb. n. plaća	2.551.673	2.634.249	103	776.194	1.858.055	0	0
2.6. Pos. nak. za zaš. od pr. i dr. nes. po os. neto prim.	154.681	147.094	95	43.344	103.750	0	0
2.7. Naknade po posebnim propisima	0	15	0	15	0	0	0
2.8. Clanarine turističkih zajednica	0	0	0	0	0	0	0
2.9. Ostale posebne naknade	129.124	115.737	90	30.225	85.512	0	0
3. Novčane kazne	3.619.873	3.256.057	90	3.188.337	67.720	0	0
3.1. Novčane kazne	3.517.743	3.160.000	90	3.112.664	47.336	0	0
3.2. Ostali prihodi	102.130	96.057	94	75.673	20.384	0	0
4. Neporezni prihodi	55.137.971	52.834.978	96	31.834.624	21.000.354	0	0
4. Neporezni prihodi	55.137.971	52.834.978	96	31.834.624	21.000.354	0	0
UKUPNO: I + II	426.055.434	456.094.166	107	312.721.216	121.592.726	0	21.780.224

ZENIČKO-DOBOJSKI KANTON

ukupno KM

NAZIV PRIHODA	Bruto naplata za period januar/siječanj- decembar/prosinac 2014.godine	Bruto naplata za period januar/siječanj- decembar/prosinac 2015.godine	Index (3:2)	Kantonalni budžet	Općinski budžet	Fondovi	Federalni i ostali korisnici
1	2	3	4	5	6	7	8
I Porezi od prihoda (1-6)	256.045.702	279.938.624	109	221.502.168	58.436.456	0	0
1. Prihodi od indirektnih poreza	201.245.594	219.724.296	109	182.465.593	37.258.703	0	0
1.2. Prihodi kantona	162.804.267	177.795.554	109	177.707.964	87.590	0	0
1.2. Prihodi općina	30.932.632	33.725.933	109	0	33.725.933	0	0
1.3. Prihodi Direkcija cesta	7.508.695	8.202.809	109	4.757.629	3.445.180	0	0
2. Porez na dohodak	32.280.389	35.133.890	109	22.878.322	12.255.568	0	0
3. Zaostale uplate poreza	1.465.909	1.191.815	81	830.500	361.315	0	0
4. Porez na dobit	13.549.825	15.323.939	113	15.323.939	0	0	0
5. Porezi građana	7.494.759	8.560.870	114	0	8.560.870	0	0
6. Ostali porezi	9.226	3.814	41	3.814	0	0	0
6.1. Porez na potrošnju u ugostiteljstvu	9.192	3.697	40	3.697	0	0	0
6.2. Ostali porezi	34	117	344	117	0	0	0
II Neporezni prihodi (1-4)	101.278.982	106.230.375	105	37.368.596	64.487.271	1.040.151	3.334.357
1. Naknade i takse	27.130.899	33.646.941	124	8.818.662	24.828.279	0	0
1.1. Administrativne takse	2.435.620	2.417.735	99	687.374	1.730.361	0	0
1.2. Sudske takse	3.730.979	4.528.392	121	4.528.392	0	0	0
1.3. Komunalne takse	1.700.763	1.542.717	91	0	1.542.717	0	0
1.4. Ostale naknade i takse	19.263.537	25.158.097	131	3.602.896	21.555.201	0	0
1.4.1. Nak. za izgradnju i održavanje jav. skloništa	68.325	50.758	0	0	50.758	0	0
1.4.2. Nak. za tehnički pregled vozila	50.652	53.448	106	53.448	0	0	0
1.4.3. Nak. za korištenje podataka za prem. i kat.	943.868	938.488	99	103.516	834.972	0	0
1.4.4. Ostale naknade i takse	18.200.692	24.115.403	132	3.445.932	20.669.471	0	0
2. Posebne naknade	18.159.713	20.197.128	111	12.241.506	3.581.114	1.040.151	3.334.357
2.1. Posebne vodoprivredne naknade	6.538.048	6.937.126	106	3.123.149	0	1.040.151	2.773.826
2.2. Posebne cestovne naknade	4.498.306	4.568.139	102	2.718.348	1.849.791	0	0
2.2.1. Naknade za upotrebu cesta	4.322.549	4.404.188	102	2.554.425	1.849.763	0	0
2.2.2. Ostale naknade za ceste	175.757	163.951	93	163.923	28	0	0
2.3. Naknada za šume i šumski dop.	493.580	1.597.403	324	1.449.280	148.123	0	0
2.4. Naknade za zaštitu okoliša	3.899.547	4.297.920	110	4.297.920	0	0	0
2.5. Pos. nak. za zaš. od prir. i dr. nes. gdje je os. zb. n. plaća	1.925.669	2.060.395	107	607.455	1.452.940	0	0
2.6. Pos. nak. za zaš. od pr. i dr. nes. po os. neto prim.	105.183	114.708	109	33.903	80.805	0	0
2.7. Naknade po posebnim propisima	0	0	0	0	0	0	0
2.8. Članarine turističkih zajednica	588.590	512.383	87	0	0	0	512.383
2.9. Ostale posebne naknade	110.790	109.054	98	11.451	49.455	0	48.148
3. Novčane kazne	4.132.943	4.495.406	109	3.980.002	515.404	0	0
3.1. Novčane kazne	3.967.826	4.224.520	106	3.970.132	254.388	0	0
3.2. Ostali prihodi	165.117	270.886	164	9.870	261.016	0	0
4. Neporezni prihodi	51.855.427	47.890.900	92	12.328.426	35.562.474	0	0
4. Neporezni prihodi	51.855.427	47.890.900	92	12.328.426	35.562.474	0	0
UKUPNO: I + II	357.324.684	386.168.999	108	258.870.764	122.923.727	1.040.151	3.334.357

BOSANSKO-PODRINJSKI KANTON

ukupno KM

NAZIV PRIHODA	Bruto naplata za period januar/siječanj- decembar/prosinac 2014.godine	Bruto naplata za period januar/siječanj- decembar/prosinac 2015.godine	Index (3:2)	Kantonalni budžet	Općinski budžet	Fondovi	Federalni i ostali korisnici
1	2	3	4	5	6	7	8
I Porezi od prihoda (1-6)	30.374.120	32.592.870	107	27.845.108	4.747.762	0	0
1. Prihodi od indirektnih poreza	25.780.265	28.138.947	109	25.091.769	3.047.178	0	0
1.2. Prihodi kantona	22.877.035	24.688.458	108	24.688.131	327	0	0
1.2. Prihodi općina	2.266.192	2.754.562	122	0	2.754.562	0	0
1.3. Prihodi Direkcija cesta	637.038	695.927	109	403.638	292.289	0	0
2. Porez na dohodak	3.673.036	3.372.728	92	2.210.486	1.162.242	0	0
3. Zaostale uplate poreza	14.543	13.643	94	9.077	4.566	0	0
4. Porez na dobit	412.424	513.268	124	256.634	256.634	0	0
5. Porezi građana	493.832	554.284	112	277.142	277.142	0	0
6. Ostali porezi	20	0	0	0	0	0	0
6.1. Porez na potrošnju u ugostiteljstvu	0	0	0	0	0	0	0
6.2. Ostali porezi	20	0	0	0	0	0	0
II Neporezni prihodi (1-4)	16.951.656	15.408.557	91	10.526.333	4.646.544	0	235.680
1. Naknade i takse	2.327.166	2.048.729	88	508.963	1.525.671	0	14.095
1.1. Administrativne takse	247.848	250.467	101	139.862	110.605	0	0
1.2. Sudske takse	159.987	192.475	120	192.475	0	0	0
1.3. Komunalne takse	295.351	339.617	115	810	338.807	0	0
1.4. Ostale naknade i takse	1.623.980	1.266.170	78	175.816	1.076.259	0	14.095
1.4.1. Nak. za izgradnju i održavanje jav. skloništa	8.824	18.374	0	0	18.374	0	0
1.4.2. Nak. za tehnički pregled vozila	3.773	3.707	98	3.707	0	0	0
1.4.3. Nak. za korištenje podataka za prem. i kat.	53.633	65.537	122	10.921	40.521	0	14.095
1.4.4. Ostale naknade i takse	1.557.750	1.178.552	76	161.188	1.017.364	0	0
2. Posebne naknade	1.376.318	1.311.250	95	631.033	458.632	0	221.585
2.1. Posebne vodoprivredne naknade	548.282	582.496	106	181.295	179.616	0	221.585
2.2. Posebne cestovne naknade	277.268	268.200	97	155.560	112.640	0	0
2.2.1. Naknade za upotrebu cesta	274.990	268.189	98	155.549	112.640	0	0
2.2.2. Ostale naknade za ceste	2.278	11	0	11	0	0	0
2.3. Naknada za šume i šumski dop.	151.171	129.526	86	118.324	11.202	0	0
2.4. Naknade za zaštitu okoliša	114.126	111.310	0	111.310	0	0	0
2.5. Pos.nak.za zaš.od prir.i dr.nes.gdje je os.zb.n.plaća	231.257	200.524	87	59.098	141.426	0	0
2.6. Pos.nak za zaš.od pr.i dr.nes.po os.neto prim.	12.253	15.892	130	4.675	11.217	0	0
2.7. Naknade po posebnim propisima	0	0	0	0	0	0	0
2.8. Članarine turističkih zajednica	0	0	0	0	0	0	0
2.9. Ostale posebne naknade	41.961	3.302	8	771	2.531	0	0
3. Novčane kazne	234.460	223.420	95	221.680	1.740	0	0
3.1. Novčane kazne	234.460	223.400	95	221.660	1.740	0	0
3.2. Ostali prihodi	0	20	0	20	0	0	0
4. Neporezni prihodi	13.013.712	11.825.158	91	9.164.657	2.660.501	0	0
4. Neporezni prihodi	13.013.712	11.825.158	91	9.164.657	2.660.501	0	0
UKUPNO: I + II	47.325.776	48.001.427	101	38.371.441	9.394.306	0	235.680

SREDNJOBOSANSKI KANTON

ukupno KM

NAZIV PRIHODA	Bruto naplata za period januar/siječanj- decembar/prosinac 2014.godine	Bruto naplata za period januar/siječanj- decembar/prosinac 2015.godine	Index (3:2)	Kantonalni budžet	Općinski budžet	Fondovi	Federalni i ostali korisnici
1	2	3	4	5	6	7	8
I Porezi od prihoda (1-6)	165.235.617	181.801.026	110	141.478.656	35.279.753	0	5.042.617
1. Prihodi od indirektnih poreza	135.520.027	146.893.606	108	119.421.183	22.429.806	0	5.042.617
1.2. Prihodi kantona	110.014.675	119.428.611	109	119.421.183	7.428	0	0
1.2. Prihodi općina	20.889.436	22.422.378	107	0	22.422.378	0	0
1.3. Prihodi Direkcija cesta	4.615.916	5.042.617	109	0	0	0	5.042.617
2. Porez na dohodak	16.592.156	17.936.210	108	10.761.726	7.174.484	0	0
3. Zaostale uplate poreza	394.173	247.673	63	165.455	82.218	0	0
4. Porez na dobit	7.363.567	10.377.896	141	10.377.896	0	0	0
5. Porezi građana	5.362.336	6.342.449	118	751.128	5.591.321	0	0
6. Ostali porezi	3.358	3.192	95	1.268	1.924	0	0
6.1. Porez na potrošnju u ugostiteljstvu	3.236	2.404	74	480	1.924	0	0
6.2. Ostali porezi	122	788	646	788	0	0	0
II Neporezni prihodi (1-4)	50.992.014	46.116.513	90	17.228.401	23.925.929	0	4.962.183
1. Naknade i takse	17.518.506	16.424.186	94	5.410.093	11.014.093	0	0
1.1. Administrativne takse	3.323.381	3.203.413	96	2.066.689	1.136.724	0	0
1.2. Sudske takse	1.780.356	1.727.046	97	1.727.046	0	0	0
1.3. Komunalne takse	3.886.463	3.911.886	101	0	3.911.886	0	0
1.4. Ostale naknade i takse	8.528.306	7.581.841	89	1.616.358	5.965.483	0	0
1.4.1. Nak. za izgradnju i održavanje jav. skloništa	0	0	0	0	0	0	0
1.4.2. Nak. za tehnički pregled vozila	32.250	32.267	100	32.267	0	0	0
1.4.3. Nak. za korištenje podataka za prem. i kat.	204.689	215.250	105	63.724	151.526	0	0
1.4.4. Ostale naknade i takse	8.291.367	7.334.324	88	1.520.367	5.813.957	0	0
2. Posebne naknade	13.888.935	13.655.742	98	3.129.440	5.564.119	0	4.962.183
2.1. Posebne vodoprivredne naknade	7.527.785	7.012.837	93	895.886	4.291.991	0	1.824.960
2.2. Posebne cestovne naknade	3.338.540	2.807.916	84	0	0	0	2.807.916
2.2.1. Naknade za upotrebu cesta	2.804.367	2.807.916	100	0	0	0	2.807.916
2.2.2. Ostale naknade za ceste	534.173	0	0	0	0	0	0
2.3. Naknada za šume i šumski dop.	219.120	1.020.401	466	684.292	336.109	0	0
2.4. Naknade za zaštitu okoliša	1.133.707	1.159.028	102	1.159.028	0	0	0
2.5. Pos. nak. za zaš. od prir. i dr. nes. gdje je os. zb. n. plaća	1.167.740	1.236.324	106	364.039	872.285	0	0
2.6. Pos. nak. za zaš. od pr. i dr. nes. po os. neto prim.	57.793	58.036	100	17.135	40.901	0	0
2.7. Naknade po posebnim propisima	0	0	0	0	0	0	0
2.8. Clanarine turističkih zajednica	348.709	251.949	72	0	0	0	251.949
2.9. Ostale posebne naknade	95.541	109.251	114	9.060	22.833	0	77.358
3. Novčane kazne	2.636.232	2.397.964	91	2.370.058	27.906	0	0
3.1. Novčane kazne	2.621.804	2.355.184	90	2.343.516	11.668	0	0
3.2. Ostali prihodi	14.428	42.780	297	26.542	16.238	0	0
4. Neporezni prihodi	16.948.341	13.638.621	80	6.318.810	7.319.811	0	0
4. Neporezni prihodi	16.948.341	13.638.621	80	6.318.810	7.319.811	0	0
UKUPNO: I + II	216.227.631	227.917.539	105	158.707.057	59.205.682	0	10.004.800

HERCEGOVAČKO-NERETVANSKI KANTON

ukupno KM

NAZIV PRIHODA	Bruto naplata za period januar/siječanj- decembar/prosinac 2014.godine	Bruto naplata za period januar/siječanj- decembar/prosinac 2015.godine	Index (3:2)	Kantonalni budžet	Općinski budžet	Fondovi	Federalni i ostali korisnici
1	2	3	4	5	6	7	8
I Porezi od prihoda (1-6)	171.554.554	186.905.585	109	143.583.471	43.322.114	0	0
1. Prihodi od indirektnih poreza	122.099.902	132.846.806	109	108.972.461	23.874.345	0	0
1.2. Prihodi kantona	97.209.162	105.824.735	109	105.796.297	28.438	0	0
1.2. Prihodi općina	19.877.981	21.545.926	108	0	21.545.926	0	0
1.3. Prihodi Direkcija cesta	5.012.759	5.476.145	109	3.176.164	2.299.981	0	0
2. Porez na dohodak	29.432.029	32.066.728	109	21.016.533	11.050.195	0	0
3. Zaostale uplate poreza	260.098	443.799	171	309.066	134.733	0	0
4. Porez na dobit	12.214.994	13.204.109	108	13.204.109	0	0	0
5. Porezi građana	7.542.781	8.342.912	111	80.610	8.262.302	0	0
6. Ostali porezi	4.750	1.231	26	692	539	0	0
6.1. Porez na potrošnju u ugostiteljstvu	4.418	1.078	24	539	539	0	0
6.2. Ostali porezi	332	153	46	153	0	0	0
II Neporezni prihodi (1-4)	97.493.884	110.632.475	113	37.703.442	67.991.093	1.001.175	3.936.765
1. Naknade i takse	47.765.283	42.844.089	90	19.872.938	22.971.151	0	0
1.1. Administrativne takse	2.840.434	3.638.811	128	1.866.509	1.772.302	0	0
1.2. Sudske takse	3.493.832	3.363.537	96	3.363.287	250	0	0
1.3. Komunalne takse	2.707.274	2.270.297	84	486	2.269.811	0	0
1.4. Ostale naknade i takse	38.723.743	33.571.444	87	14.642.656	18.928.788	0	0
1.4.1. Nak. za izgradnju i održavanje jav. skloništa	63.718	105.448	165	0	105.448	0	0
1.4.2. Nak. za tehnički pregled vozila	37.405	38.215	102	38.215	0	0	0
1.4.3. Nak. za korištenje podataka za prem. i kat.	130.933	270.476	207	40.666	229.810	0	0
1.4.4. Ostale naknade i takse	38.491.687	33.157.305	86	14.563.775	18.593.530	0	0
2. Posebne naknade	28.845.750	46.319.500	161	5.499.639	35.881.921	1.001.175	3.936.765
2.1. Posebne vodoprivredne naknade	21.464.542	39.854.828	186	2.998.214	33.192.129	999.407	2.665.078
2.2. Posebne cestovne naknade	2.863.773	2.945.491	103	1.809.995	1.135.496	0	0
2.2.1. Naknade za upotrebu cesta	2.708.193	2.703.556	100	1.568.060	1.135.496	0	0
2.2.2. Ostale naknade za ceste	155.580	241.935	156	241.935	0	0	0
2.3. Naknada za šume i šumski dop.	118.037	40.130	34	40.130	0	0	0
2.4. Naknade za zaštitu okoliša	881.243	1.768	0	0	0	1.768	0
2.5. Pos.nak.za zaš.od prir.i dr.nes.gdje je os.zb.n.plaća	1.805.881	2.008.124	111	592.323	1.415.801	0	0
2.6. Pos.nak za zaš.od pr.i dr.nes.po os.neto prim.	148.995	117.970	79	34.804	83.166	0	0
2.7. Naknade po posebnim propisima	0	40	0	40	0	0	0
2.8. Članarine turističkih zajednica	918.838	699.898	76	0	0	0	699.898
2.9. Ostale posebne naknade	644.441	651.251	101	24.133	55.329	0	571.789
3. Novčane kazne	2.019.054	1.934.517	96	1.848.349	86.168	0	0
3.1. Novčane kazne	2.019.024	1.934.317	96	1.848.329	85.988	0	0
3.2. Ostali prihodi	30	200	0	20	180	0	0
4. Neporezni prihodi	18.863.797	19.534.369	104	10.482.516	9.051.853	0	0
4. Neporezni prihodi	18.863.797	19.534.369	104	10.482.516	9.051.853	0	0
UKUPNO: I + II	269.048.438	297.538.060	111	181.286.913	111.313.207	1.001.175	3.936.765

ZAPADNO-HERCEGOVAČKI KANTON

ukupno KM

NAZIV PRIHODA	Bruto naplata za period januar/siječanj- decembar/prosinac 2014.godine	Bruto naplata za period januar/siječanj- decembar/prosinac 2015.godine	Index (3:2)	Kantonalni budžet	Općinski budžet	Fondovi	Federalni i ostali korisnici
1	2	3	4	5	6	7	8
I Porezi od prihoda (1-6)	68.206.886	74.778.062	110	58.080.317	14.661.304	0	2.036.441
1. Prihodi od indirektnih poreza	46.469.591	50.662.654	109	41.027.082	7.599.131	0	2.036.441
1.2. Prihodi kantona	37.579.035	41.033.722	109	41.027.082	6.640	0	0
1.2. Prihodi općina	7.026.743	7.592.491	108	0	7.592.491	0	0
1.3. Prihodi Direkcija cesta	1.863.813	2.036.441	109	0	0	0	2.036.441
2. Porez na dohodak	9.331.729	9.228.326	99	3.976.700	5.251.626	0	0
3. Zaostale uplate poreza	363.157	47.977	13	16.756	31.221	0	0
4. Porez na dobit	10.036.471	12.157.497	121	12.157.497	0	0	0
5. Porezi građana	1.765.652	2.418.528	137	902.282	1.516.246	0	0
6. Ostali porezi	240.286	263.080	109	0	263.080	0	0
6.1. Porez na potrošnju u ugostiteljstvu	239.664	262.818	110	0	262.818	0	0
6.2. Ostali porezi	622	262	42	0	262	0	0
II Neporezni prihodi (1-4)	25.392.419	21.316.158	84	9.336.414	11.063.210	246.756	669.778
1. Naknade i takse	7.144.946	6.267.427	88	2.098.174	4.169.253	0	0
1.1. Administrativne takse	1.110.105	897.403	81	469.821	427.582	0	0
1.2. Sudske takse	1.690.329	1.477.972	87	1.477.972	0	0	0
1.3. Komunalne takse	119.611	212.812	178	25	212.787	0	0
1.4. Ostale naknade i takse	4.224.901	3.679.240	87	150.356	3.528.884	0	0
1.4.1. Nak. za izgradnju i održavanje jav. skloništa	35.386	22.550	64	0	22.550	0	0
1.4.2. Nak. za tehnički pregled vozila	16.748	16.762	100	16.762	0	0	0
1.4.3. Nak. za korištenje podataka za prem. i kat.	206.764	215.148	104	19.310	195.838	0	0
1.4.4. Ostale naknade i takse	3.966.003	3.424.780	86	114.284	3.310.496	0	0
2. Posebne naknade	5.891.297	6.006.294	102	2.412.191	2.677.569	246.756	669.778
2.1. Posebne vodoprivredne naknade	3.098.511	3.084.348	100	743.629	1.424.185	246.756	669.778
2.2. Posebne cestovne naknade	737.858	700.083	95	0	700.083	0	0
2.2.1. Naknade za upotrebu cesta	737.858	700.083	95	0	700.083	0	0
2.2.2. Ostale naknade za ceste	0	0	0	0	0	0	0
2.3. Naknada za šume i šumski dop.	835.925	985.365	118	802.164	183.201	0	0
2.4. Naknade za zaštitu okoliša	670.046	711.377	106	711.377	0	0	0
2.5. Pos.nak.za zaš.od prir.i dr.nes.gdje je os.zb.n.plaća	486.480	452.159	93	133.058	319.101	0	0
2.6. Pos.nak za zaš.od pr.i dr.nes.po os.neto prim.	19.265	18.324	95	5.405	12.919	0	0
2.7. Naknade po posebnim propisima	0	0	0	0	0	0	0
2.8. Članarine turističkih zajednica	0	0	0	0	0	0	0
2.9. Ostale posebne naknade	43.212	54.638	126	16.558	38.080	0	0
3. Novčane kazne	1.411.492	1.148.455	81	1.141.363	7.092	0	0
3.1. Novčane kazne	1.361.598	1.134.188	83	1.130.468	3.720	0	0
3.2. Ostali prihodi	49.894	14.267	29	10.895	3.372	0	0
4. Neporezni prihodi	10.944.684	7.893.982	72	3.684.686	4.209.296	0	0
4. Neporezni prihodi	10.944.684	7.893.982	72	3.684.686	4.209.296	0	0
UKUPNO: I + II	93.599.305	96.094.220	103	67.416.731	25.724.514	246.756	2.706.219

SARAJEVSKI KANTON

ukupno KM

NAZIV PRIHODA	Bruto naplata za period januar/siječanj- decembar/prosinac 2014.godine	Bruto naplata za period januar/siječanj- decembar/prosinac 2015.godine	Index (3:2)	Kantonalni budžet	Općinski budžet	Fondovi	Federalni i ostali korisnici
1	2	3	4	5	6	7	8
I Porezi od prihoda (1-6)	585.629.702	643.959.021	110	567.866.784	70.887.822	0	5.204.415
1. Prihodi od indirektnih poreza	384.708.908	422.427.202	110	379.860.272	42.566.930	0	0
1.2. Prihodi kantona	338.348.610	371.287.922	110	371.287.922	0	0	0
1.2. Prihodi općina	32.831.071	36.359.392	111	0	36.359.392	0	0
1.3. Prihodi Direkcija cesta	13.529.227	14.779.888	109	8.572.350	6.207.538	0	0
2. Porez na dohodak	113.869.534	117.040.056	103	114.945.039	2.095.017	0	0
3. Zaostale uplate poreza	1.087.940	888.651	82	862.000	26.651	0	0
4. Porez na dobit	50.180.582	63.213.574	126	63.213.574	0	0	0
5. Porezi građana	35.752.417	40.371.248	113	8.967.609	26.199.224	0	5.204.415
6. Ostali porezi	30.321	18.290	60	18.290	0	0	0
6.1. Porez na potrošnju u ugostiteljstvu	4.625	8.702	188	8.702	0	0	0
6.2. Ostali porezi	25.696	9.588	37	9.588	0	0	0
II Neporezni prihodi (1-4)	173.748.081	173.159.331	100	82.995.342	81.326.282	0	8.837.707
1. Naknade i takse	49.814.092	57.379.823	115	17.486.857	39.892.966	0	0
1.1. Administrativne takse	4.628.446	4.876.542	105	4.839.618	36.924	0	0
1.2. Sudske takse	7.981.309	8.133.692	102	8.133.692	0	0	0
1.3. Komunalne takse	4.409.138	4.941.478	112	0	4.941.478	0	0
1.4. Ostale naknade i takse	32.795.199	39.428.111	120	4.513.547	34.914.564	0	0
1.4.1. Nak. za izgradnju i održavanje jav. skloništa	953.875	1.807.070	189	0	1.807.070	0	0
1.4.2. Nak. za tehnički pregled vozila	69.250	74.914	108	74.914	0	0	0
1.4.3. Nak. za korištenje podataka za prem.i kat.	358.663	559.695	156	102.660	457.035	0	0
1.4.4. Ostale naknade i takse	31.413.411	36.986.432	118	4.335.973	32.650.459	0	0
2. Posebne naknade	36.434.100	35.624.939	98	18.925.722	7.861.510	0	8.837.707
2.1. Posebne vodoprivredne naknade	10.972.572	11.213.976	102	5.046.236	0	0	6.167.740
2.2. Posebne cestovne naknade	6.857.961	7.011.321	102	4.510.964	2.500.357	0	0
2.2.1. Naknade za upotrebu cesta	5.444.150	5.667.574	104	3.287.191	2.380.383	0	0
2.2.2. Ostale naknade za ceste	1.413.811	1.343.747	95	1.223.773	119.974	0	0
2.3. Naknada za šume i šumski dop.	5.459.315	4.894.160	90	4.746.222	147.938	0	0
2.4. Naknade za zaštitu okoliša	2.184.643	2.270.023	104	2.270.023	0	0	0
2.5. Pos.nak.za zaš.od prir.i dr.nes.gdje je os.zb.n.plaća	6.722.824	6.723.681	100	1.995.571	4.728.110	0	0
2.6. Pos.nak za zaš.od pr.i dr.nes.po os.neto prim.	768.221	689.272	90	204.167	485.105	0	0
2.7. Naknade po posebnim propisima	0	0	0	0	0	0	0
2.8. Članarine turističkih zajednica	2.479.696	1.968.509	79	0	0	0	1.968.509
2.9. Ostale posebne naknade	988.868	853.997	86	152.539	0	0	701.458
3. Novčane kazne	7.914.040	7.504.262	95	7.322.056	182.206	0	0
3.1. Novčane kazne	7.682.773	7.335.929	95	7.312.124	23.805	0	0
3.2. Ostali prihodi	231.267	168.333	73	9.932	158.401	0	0
4. Neporezni prihodi	79.585.849	72.650.307	91	39.260.707	33.389.600	0	0
4. Neporezni prihodi	79.585.849	72.650.307	91	39.260.707	33.389.600	0	0
UKUPNO: I + II	759.377.783	817.118.352	108	650.862.126	152.214.104	0	14.042.122

KANTON 10

ukupno KM

NAZIV PRIHODA	Bruto naplata za period januar/siječanj- decembar/prosinac 2014.godine	Bruto naplata za period januar/siječanj- decembar/prosinac 2015.godine	Index (3:2)	Kantonalni budžet	Općinski budžet	Fondovi	Federalni i ostali korisnici
1	2	3	4	5	6	7	8
I Porezi od prihoda (1-6)	61.456.192	66.412.288	108	54.071.961	12.340.327	0	0
1. Prihodi od indirektnih poreza	53.969.644	58.563.190	109	48.976.574	9.586.616	0	0
1.2. Prihodi kantona	44.186.968	47.926.084	108	47.917.853	8.231	0	0
1.2. Prihodi općina	8.111.755	8.811.724	109	0	8.811.724	0	0
1.3. Prihodi Direkcija cesta	1.670.921	1.825.382	109	1.058.721	766.661	0	0
2. Porez na dohodak	5.120.959	5.440.788	106	3.565.892	1.874.896	0	0
3. Zaostale uplate poreza	122.312	284.229	232	203.845	80.384	0	0
4. Porez na dobit	899.595	826.267	92	826.267	0	0	0
5. Porezi građana	1.008.029	879.979	87	498.622	381.357	0	0
6. Ostali porezi	335.653	417.835	124	761	417.074	0	0
6.2. Porez na potrošnju u ugostiteljstvu	334.375	417.074	125	0	417.074	0	0
6.3. Ostali porezi	1.278	761	60	761	0	0	0
II Neporezni prihodi (1-4)	22.865.531	20.596.617	90	8.243.615	11.803.100	149.935	399.967
1. Naknade i takse	3.710.134	3.403.540	92	1.043.197	2.360.343	0	0
1.1. Administrativne takse	581.995	495.396	85	11.735	483.661	0	0
1.2. Sudske takse	663.421	556.950	84	556.950	0	0	0
1.3. Komunalne takse	289.486	278.452	96	0	278.452	0	0
1.4. Ostale naknade i takse	2.175.232	2.072.742	95	474.512	1.598.230	0	0
1.4.1. Nak. za izgradnju i održavanje jav. skloništa	150	0	0	0	0	0	0
1.4.2. Nak. za tehnički pregled vozila	8.144	8.923	110	8.923	0	0	0
1.4.3. Nak. za korištenje podataka za prem. i kat.	10.431	7.332	70	3.696	3.636	0	0
1.4.4. Ostale naknade i takse	2.156.507	2.056.487	95	461.893	1.594.594	0	0
2. Posebne naknade	7.506.735	8.847.918	118	1.485.455	6.812.561	149.935	399.967
2.1. Posebne vodoprivredne naknade	4.189.580	4.834.856	115	449.843	3.835.111	149.935	399.967
2.2. Posebne cestovne naknade	799.169	800.685	100	469.963	330.722	0	0
2.2.1. Naknade za upotrebu cesta	783.961	787.431	100	456.709	330.722	0	0
2.2.2. Ostale naknade za ceste	15.208	13.254	87	13.254	0	0	0
2.3. Naknada za šume i šumski dop.	1.944.691	2.630.330	135	236.304	2.394.026	0	0
2.4. Naknade za zaštitu okoliša	225.463	222.937	0	222.937	0	0	0
2.5. Pos.nak.za zaš.od prir.i dr.nes.gdje je os.zb.n.plaća	304.954	325.570	107	95.758	229.812	0	0
2.6. Pos.nak za zaš.od pr.i dr.nes.po os.neto prim.	29.573	18.250	62	5.369	12.881	0	0
2.7. Naknade po posebnim propisima	0	0	0	0	0	0	0
2.8. Članarine turističkih zajednica	0	0	0	0	0	0	0
2.9. Ostale posebne naknade	13.305	15.290	115	5.281	10.009	0	0
3. Novčane kazne	655.356	681.728	104	593.466	88.262	0	0
3.1. Novčane kazne	633.371	595.964	94	593.466	2.498	0	0
3.2. Ostali prihodi	21.985	85.764	390	0	85.764	0	0
4. Neporezni prihodi	10.993.306	7.663.431	70	5.121.497	2.541.934	0	0
4. Neporezni prihodi	10.993.306	7.663.431	70	5.121.497	2.541.934	0	0
UKUPNO: I + II	84.321.723	87.008.905	103	62.315.576	24.143.427	149.935	399.967

Raspoređeni javni prihodi između budžeta kantona i budžeta općina
januar/siječanj-decembar/prosinac 2015. godine

tabela III/1

Ukupno 10 kantona

ukupno KM

NAZIV PRIHODA	Bruto naplata za period januar/siječanj- decembar/prosinac 2014.godine	Bruto naplata za period januar/siječanj- decembar/prosinac 2015.godine	Index (3:2)	Kantonalni budžet	Općinski budžet	Fondovi	Federalni i ostali korisnici
1	2	3	4	5	6	7	8
I Porezi od prihoda (1-6)	1.859.495.376	2.036.033.447	109	1.651.915.355	354.054.259	0	30.063.833
1. Prihodi od indirektnih poreza	1.390.221.297	1.519.539.172	109	1.275.698.897	218.980.857	0	24.859.418
1.2. Prihodi kantona*	1.150.147.103	1.257.238.048	109	1.257.032.301	205.747	0	0
1.2. Prihodi općina	187.858.261	205.257.944	109	0	205.257.944	0	0
1.3. Prihodi Direkcija cesta**	52.215.933	57.043.180	109	18.666.596	13.517.166	0	24.859.418
2. Porez na dohodak	269.773.960	282.930.800	105	218.518.323	64.412.477	0	0
3. Zaostale uplate poreza	7.290.449	5.586.781	77	4.036.914	1.549.867	0	0
4. Porez na dobit	116.390.696	142.147.074	122	141.890.440	256.634	0	0
5. Porezi građana	75.186.077	85.111.140	113	11.739.239	68.167.486	0	5.204.415
6. Ostali porezi	632.897	718.480	114	31.542	686.938	0	0
6.1. Porez na potrošnju u ugostiteljstvu	603.627	698.906	116	16.148	682.758	0	0
6.2. Ostali porezi	29.270	19.574	67	15.394	4.180	0	0
II Neporezni prihodi (1-4)	679.590.274	676.365.753	100	288.432.051	346.466.730	2.827.783	38.639.189
1. Naknade i takse	211.122.528	218.559.541	104	69.346.256	149.166.127	0	47.158
1.1. Administrativne takse	22.799.965	24.009.359	105	13.269.573	10.739.786	0	0
1.2. Sudske takse	28.356.939	29.082.358	103	29.081.868	490	0	0
1.3. Komunalne takse	19.680.891	20.127.177	102	1.520	20.125.657	0	0
1.4. Ostale naknade i takse	140.284.733	145.340.647	104	26.993.295	118.300.194	0	47.158
1.4.1. Nak. za izgradnju i održavanje jav. skloništa	4.083.552	3.135.041	77	0	3.135.041	0	0
1.4.2. Nak. za tehnički pregled vozila	317.370	331.265	104	331.265	0	0	0
1.4.3. Nak. za korištenje podataka za prem. i kat.	3.558.119	3.825.250	108	591.869	3.219.286	0	14.095
1.4.4. Ostale naknade i takse	132.325.692	138.049.091	104	26.070.161	111.945.867	0	33.063
2. Posebne naknade	149.712.201	169.065.508	113	59.444.785	68.469.517	2.827.783	38.323.423
2.1. Posebne vodoprivredne naknade***	66.747.119	86.461.851	130	18.320.819	44.058.020	2.826.015	21.256.997
2.2. Posebne cestovne naknade	29.545.110	28.172.530	95	9.924.617	6.855.863	0	11.392.050
2.2.1. Naknade za upotrebu cesta	26.486.678	25.985.348	98	8.281.721	6.697.210	0	11.006.417
2.2.2. Ostale naknade za ceste	3.058.432	2.187.182	72	1.642.896	158.653	0	385.633
2.3. Naknada za šume i šumski dop.****	14.750.276	16.550.947	112	11.776.239	4.641.106	0	133.602
2.4. Naknade za zaštitu okoliša	14.100.305	13.875.792	98	13.871.175	0	1.768	2.849
2.5. Pos.nak.za zaš.od prir.i dr.nes.gdje je os.zb.n.plaća	16.386.478	16.892.222	103	4.934.668	11.771.013	0	186.541
2.6. Pos.nak.za zaš.od pr.i dr.nes.po os.neto prim.****	1.349.562	1.238.213	92	362.227	863.529	0	12.457
2.7. Naknade po posebnim propisima	0	60	0	60	0	0	0
2.8. Clanarine turističkih zajednica	4.713.301	3.892.938	83	0	0	0	3.892.938
2.9. Ostale posebne naknade	2.120.050	1.980.955	93	254.980	279.986	0	1.445.989
3. Novčane kazne	25.869.229	24.926.840	96	23.863.218	1.063.622	0	0
3.1. Novčane kazne	25.205.739	24.153.243	96	23.696.521	456.722	0	0
3.2. Ostali prihodi	663.490	773.597	117	166.697	606.900	0	0
4. Neporezni prihodi	292.886.316	263.813.864	90	135.777.792	127.767.464	0	268.608
4. Neporezni prihodi	292.886.316	263.813.864	90	135.777.792	127.767.464	0	268.608
UKUPNO: I + II	2.539.085.650	2.712.399.200	107	1.940.347.406	700.520.989	2.827.783	68.703.022

napomena:

*U navedenom iznosu uključene su uplate od 2.675.405 KM izvršene po propisima do 31.12.2005.

**U navedenom iznosu uključene su uplate od 0 KM izvršene po propisima do 31.12.2005.

***U navedenom iznosu uključene su uplate od 23.552 KM izvršene po propisima do 31.12.2005.

****U navedenom iznosu uključene su zaostale uplate od 329.499 KM izvršene po propisu od 31.12.2008.

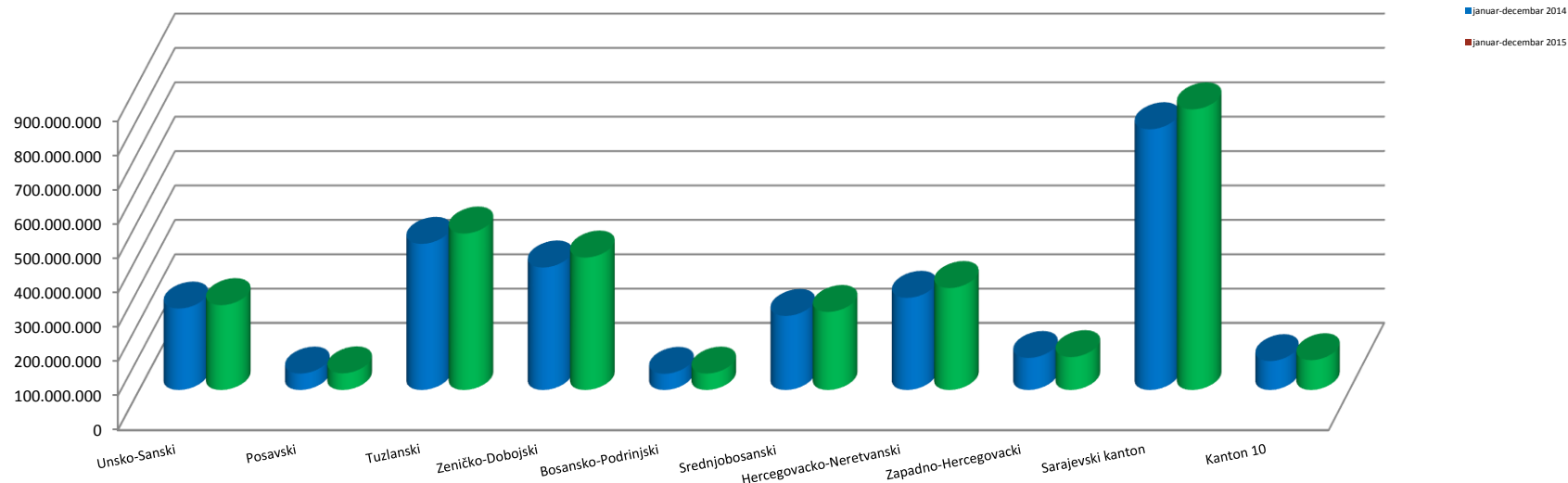
i raspodjena su po Odluci Vlade br.16/09

*****U navedenom iznosu uključene su zaostale uplate od 1.436.395 KM po propisima od 31.12.2009.

Grafički prikaz

	Bruto naplata za period januar/siječanj- decembar/prosinac 2014.godine	Bruto naplata za period januar/siječanj- decembar/prosinac 2015.godine
Unsko-Sanski	237.790.002	247.758.926
Posavski	48.014.874	48.698.606
Tuzlanski	426.055.434	456.094.166
Zeničko-Dobojski	357.324.684	386.168.999
Bosansko-Podrinjski	47.325.776	48.001.427
Srednjobosanski	216.227.631	227.917.539
Hercegovačko-Neretvanski	269.048.438	297.538.060
Zapadno-Hercegovački	93.599.305	96.094.220
Sarajevski kanton	759.377.783	817.118.352
Kanton 10	84.321.723	87.008.905

Ukupno: 2.539.085.650 2.712.399.200



Pregled
raspoređenih posebnih naknada
januar/siječanj-decembar/prosinac 2015. godine

Kantoni	Vrste korisnika	Prihodi vodoprivrede	Naknada za upotrebu puteva	Naknada za šume i šumski doprinos	Naknade za zaštitu okoliša	Posebna nak. za zaš.od prir.i dr.nes. gdje je osnov. zbirni iznos neto plaća	Posebna nak. za zaš.od pr.i dr.nes.po os.neto prim.po os.sam.djel.i pov.sam.rada	Naknade po posebnim propisima	Naknade za privredjivanje igara na sreću	Članarine turističkih zajednica	Ostale naknade	Ukupno
Unsko-Sanski kanton	kantonalni budžet	385.969	0	1.422.555	1.014.012	311.172	13.425	5	0	0	4.962	3.152.100
	općinski budžet	784.080	38.651	619.780	0	745.930	32.042	0	0	0	15.264	2.235.747
	fondovi	389.766	0	0	0	0	0	0	0	0	0	389.766
	federalni korisnici	0	0	0	0	0	0	0	0	0	0	0
	ostali korisnici	1.039.432	2.845.770	0	0	0	0	0	0	0	0	3.885.202
	ukupno	2.599.247	2.884.421	2.042.335	1.014.012	1.057.102	45.467	5	0	0	20.226	9.662.815
Posavski kanton	kantonalni budžet	186.733	259.787	0	183.256	0	0	0	0	0	0	629.776
	općinski budžet	0	188.123	0	0	7.553	743	0	0	0	973	197.392
	fondovi	0	0	0	0	0	0	0	0	0	0	0
	federalni korisnici	228.228	0	0	2.849	0	0	0	0	0	1	231.078
	ostali korisnici	0	0	133.602	0	186.541	12.457	0	0	0	11.534	344.134
	ukupno	414.961	447.910	133.602	186.105	194.094	13.200	0	0	0	12.508	1.402.380
Tuzlanski kanton	kantonalni budžet	4.309.865	0	2.276.968	3.901.312	776.194	43.344	15	0	0	30.225	11.337.923
	općinski budžet	350.908	0	800.727	0	1.858.055	103.750	0	0	0	85.512	3.198.952
	fondovi	0	0	0	0	0	0	0	0	0	0	0
	federalni korisnici	5.266.403	0	0	0	0	0	0	0	0	0	5.266.403
	ostali korisnici	0	5.738.364	0	0	0	0	0	0	0	0	5.738.364
	ukupno	9.927.176	5.738.364	3.077.695	3.901.312	2.634.249	147.094	15	0	0	115.737	25.541.642
Zeničko-Dobojski kanton	kantonalni budžet	3.123.149	2.718.348	1.449.280	4.297.920	607.455	33.903	0	0	0	11.451	12.241.506
	općinski budžet	0	1.849.791	148.123	0	1.452.940	80.805	0	0	0	49.455	3.581.114
	fondovi	1.040.151	0	0	0	0	0	0	0	0	0	1.040.151
	federalni korisnici	2.773.826	0	0	0	0	0	0	0	0	0	2.773.826
	ostali korisnici	0	0	0	0	0	0	0	0	0	0	0
	ukupno	6.937.126	4.568.139	1.597.403	4.297.920	2.060.395	114.708	0	0	0	60.906	19.636.597
Bosansko- Podrinjski kanton	kantonalni budžet	181.295	155.560	118.324	111.310	59.098	4.675	0	0	0	771	631.033
	općinski budžet	179.616	112.640	11.202	0	141.426	11.217	0	0	0	2.531	458.632
	fondovi	0	0	0	0	0	0	0	0	0	0	0
	federalni korisnici	0	0	0	0	0	0	0	0	0	0	0
	ostali korisnici	221.585	0	0	0	0	0	0	0	0	0	221.585
	ukupno	582.496	268.200	129.526	111.310	200.524	15.892	0	0	0	3.302	1.311.250
Srednjobosanski kanton	kantonalni budžet	895.886	0	684.292	1.159.028	364.039	17.135	0	0	0	9.060	3.129.440
	općinski budžet	4.291.991	0	336.109	0	872.285	40.901	0	0	0	22.833	5.564.119
	fondovi	0	0	0	0	0	0	0	0	0	0	0
	federalni korisnici	0	0	0	0	0	0	0	0	0	0	0
	ostali korisnici	1.824.960	2.807.916	0	0	0	0	0	0	0	0	4.632.876
	ukupno	7.012.837	2.807.916	1.020.401	1.159.028	1.236.324	58.036	0	0	0	31.893	13.326.435

Kantoni	Vrste korisnika	Prihodi vodoprivrede	Naknada za upotrebu puteva	Naknada za šume i šumski doprinos	Naknade za zaštitu okoliša	Posebna nak. za zaš.od prir.i dr.nes. gdje je osnov. zbirni iznos neto plaća	Posebna nak. za zaš.od pr.i dr.nes.po os.neto prim.po os.sam.djel.i pov.sam.rada	Naknade po posebnim propisima	Naknade za privredjivanje igara na sreću	Članarine turističkih zajednica	Ostale naknade	Ukupno
Hercegovačko-Neretvanski kanton	kantonalni budžet	2.998.214	1.809.995	40.130	0	592.323	34.804	40	0	0	24.133	5.499.639
	općinski budžet	33.192.129	1.135.496	0	0	1.415.801	83.166	0	0	0	55.329	35.881.921
	fondovi	999.407	0	0	1.768	0	0	0	0	0	0	1.001.175
	federalni korisnici	0	0	0	0	0	0	0	0	0	0	0
	ostali korisnici	2.665.078	0	0	0	0	0	0	0	0	0	2.665.078
	ukupno	39.854.828	2.945.491	40.130	1.768	2.008.124	117.970	40	0	0	0	79.462
Zapadno-Hercegovački kanton	kantonalni budžet	743.629	0	802.164	711.377	133.058	5.405	0	0	0	16.558	2.412.191
	općinski budžet	1.424.185	700.083	183.201	0	319.101	12.919	0	0	0	38.080	2.677.569
	fondovi	246.756	0	0	0	0	0	0	0	0	0	246.756
	federalni korisnici	0	0	0	0	0	0	0	0	0	0	0
	ostali korisnici	669.778	0	0	0	0	0	0	0	0	0	669.778
	ukupno	3.084.348	700.083	985.365	711.377	452.159	18.324	0	0	0	0	54.638
Sarajevski kanton	kantonalni budžet	5.046.236	4.510.964	4.746.222	2.270.023	1.995.571	204.167	0	0	0	152.539	18.925.722
	općinski budžet	0	2.500.357	147.938	0	4.728.110	485.105	0	0	0	0	7.861.510
	fondovi	0	0	0	0	0	0	0	0	0	0	0
	federalni korisnici	0	0	0	0	0	0	0	0	0	0	0
	ostali korisnici	6.167.740	0	0	0	0	0	0	0	0	0	6.167.740
	ukupno	11.213.976	7.011.321	4.894.160	2.270.023	6.723.681	689.272	0	0	0	0	152.539
Kanton 10	kantonalni budžet	449.843	469.963	236.304	222.937	95.758	5.369	0	0	0	5.281	1.485.455
	općinski budžet	3.835.111	330.722	2.394.026	0	229.812	12.881	0	0	0	10.009	6.812.561
	fondovi	149.935	0	0	0	0	0	0	0	0	0	149.935
	federalni korisnici	0	0	0	0	0	0	0	0	0	0	0
	ostali korisnici	399.967	0	0	0	0	0	0	0	0	0	399.967
	ukupno	4.834.856	800.685	2.630.330	222.937	325.570	18.250	0	0	0	0	15.290
10 KANTONA	sve ukupno	86.461.851	28.172.530	16.550.947	13.875.792	16.892.222	1.238.213	60	0	0	546.501	163.738.116

FEDERACIJA	federalni budžet	0	0	358.705	0	8.367.045	0	11.102	11.802.771	0	317.908	20.857.531
DIREKCIJA CESTA	ostali korisnici	0	18.257.230	0	0	0	0	0	0	0	0	18.257.230
TURISTIČKE ZAJEDNICE	ostali korisnici	0	0	0	0	0	0	0	0	4.980.486	1.697.316	6.677.802

FEDERACIJA 10 KANTONA DIREKCIJA CESTA TURISTIČKE ZAJEDNICE	federalni budžet	0	0	358.705	0	8.367.045	0	11.102	11.802.771	0	317.908	20.857.531
	kantonalni budžet	18.320.819	9.924.617	11.776.239	13.871.175	4.934.668	362.227	60	0	0	254.980	59.444.785
	općinski budžet	44.058.020	6.855.863	4.641.106	0	11.771.013	863.529	0	0	0	279.986	68.469.517
	fondovi	2.826.015	0	0	1.768	0	0	0	0	0	0	2.827.783
	federalni korisnici	8.268.457	7.051.857	0	2.849	0	0	0	0	0	1	15.323.164
	ostali korisnici	12.988.540	29.649.280	133.602	0	186.541	12.457	0	0	4.980.486	1.708.850	49.659.756
	ukupno	86.461.851	53.481.617	16.909.652	13.875.792	25.259.267	1.238.213	11.162	11.802.771	4.980.486	2.561.725	216.582.536

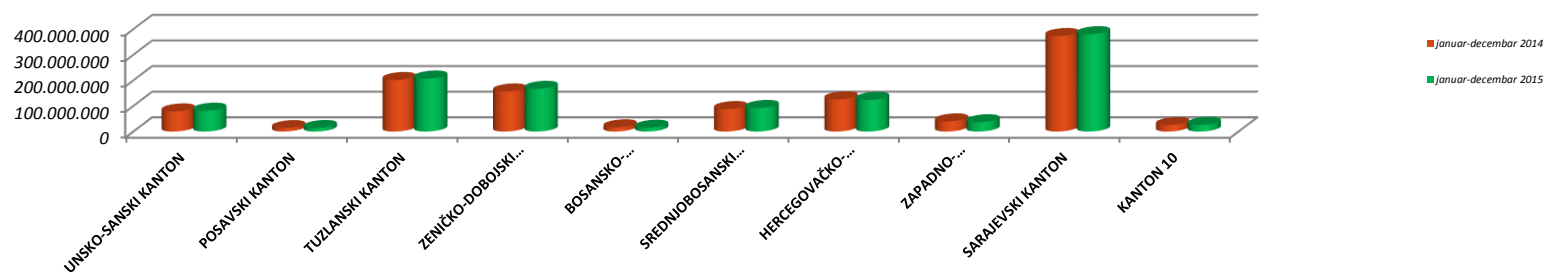
DOPRINOSI

januar/siječanj-decembar/prosinac 2015

A. ZAVODI ZA ZDRAVSTVENO OSIGURANJE

	ZAVOD ZA ZDRAVSTVENO OSIGURANJE	ZAVOD ZDRAVSTVENOG OSIGURANJA I REOSIGURANJA FBiH*	UKUPNO januar/siječanj- decembar/prosinac 2014	ZAVOD ZA ZDRAVSTVENO OSIGURANJE	ZAVOD ZDRAVSTVENOG OSIGURANJA I REOSIGURANJA FBiH*	UKUPNO januar/siječanj- decembar/prosinac 2015
UNSKO-SANSKI KANTON	71.359.577	6.993.059	78.352.636	73.752.552	7.455.502	81.208.054
POSAVSKI KANTON	12.013.574	1.081.755	13.095.329	12.277.572	1.142.544	13.420.116
TUZLANSKI KANTON	182.666.380	18.324.737	200.991.117	188.105.220	18.717.597	206.822.817
ZENIČKO-DOBOJSKI KANTON	143.071.719	13.392.014	156.463.733	152.328.364	14.301.456	166.629.820
BOSANSKO-PODRINJSKI KANTON	14.796.606	1.477.189	16.273.795	13.242.256	1.317.768	14.560.024
SREDNJOBOSANSKI KANTON	79.652.275	7.992.938	87.645.213	83.615.008	8.401.351	92.016.359
HERCEGOVAČKO-NERETVANSKI KANTON	112.699.946	12.965.028	125.664.974	110.692.842	12.862.937	123.555.779
ZAPADNO-HERCEGOVAČKI KANTON	36.007.383	3.364.825	39.372.208	32.972.578	3.054.779	36.027.357
SARAJEVSKI KANTON	329.864.393	43.086.848	372.951.241	335.477.070	44.573.299	380.050.369
KANTON 10	22.833.933	2.175.793	25.009.726	23.601.357	2.276.424	25.877.781
<i>ukupno:</i>	1.004.965.786	110.854.186	1.115.819.972	1.026.064.819	114.103.657	1.140.168.476

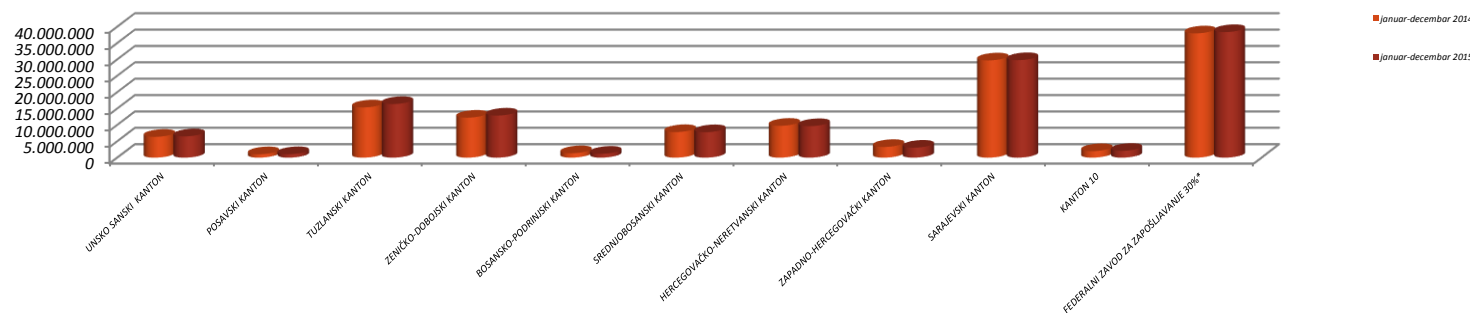
* 10,2% iznosa doprinosa na računu izdvojenih sredstava Fonda solidarnosti Federacije BiH



B.ZAVODI ZA ZAPOŠLJAVANJE

	januar/siječanj- decembar/prosinac	januar/siječanj- decembar/prosinac
	2014	2015
UNSKO SANSKI KANTON	6.354.055	6.492.519
POSAVSKI KANTON	1.038.731	1.065.417
TUZLANSKI KANTON	15.343.888	16.377.462
ZENIČKO-DOBOJSKI KANTON	12.214.152	12.858.576
BOSANSKO-PODRINJSKI KANTON	1.348.762	1.196.666
SREDNJOBOSANSKI KANTON	7.810.884	7.774.454
HERCEGOVAČKO-NERETVANSKI KANTON	9.725.516	9.631.732
ZAPADNO-HERCEGOVAČKI KANTON	3.264.064	3.043.788
SARAJEVSKI KANTON	29.702.643	29.785.522
KANTON 10	1.992.538	2.085.883
FEDERALNI ZAVOD ZA ZAPOŠLJAVANJE 30%*	37.963.249	38.362.962
ukupno:	126.758.482	128.674.981

70% za službe za zapošljavanje po kantonima u FBiH i 30% za Federalni zavod za zapošljavanje Sarajevo

**C. FEDERALNI ZAVOD ZA PENZIJSKO/MIROVINSKO I INVALIDSKO OSIGURANJE**

	januar/siječanj- decembar/prosinac	januar/siječanj- decembar/prosinac
	2014	2015
ukupno:	1.547.884.824	1.588.911.973