

*BOSNA I HERCEGOVINA
FEDERACIJA BOSNE I HERCEGOVINE
FEDERALNO MINISTARSTVO FINANCIJA
FEDERALNO MINISTARSTVO FINANSIJA*

*BOSNIA AND HERZEGOVINA
FEDERATION OF
BOSNIA AND HERZEGOVINA
FEDERAL MINISTRY OF FINANCE*

Sektor za poreznu politiku i javne prihode

TABELARNI PREGLED

*ostvarenih i raspoređenih javnih prihoda
za period januar/siječanj-decembar/prosinac 2014.godine*

P R E G L E D

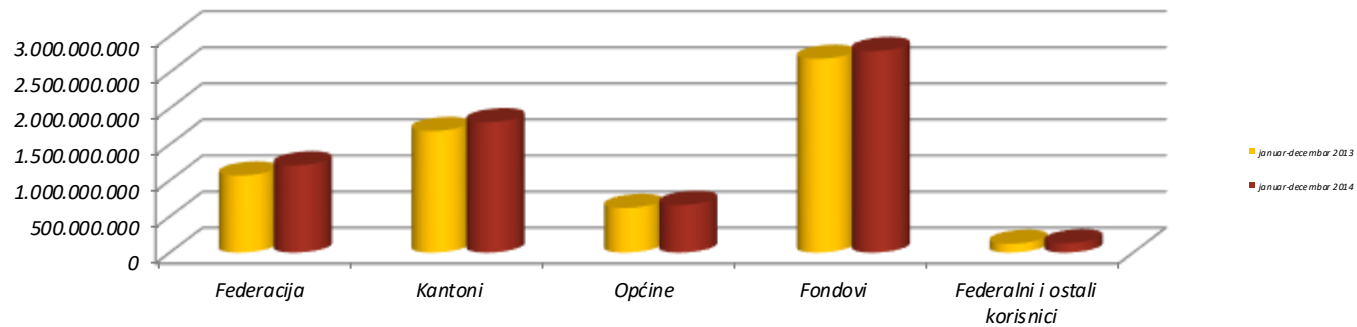
ukupno ostvarenih i raspoređenih javnih prihoda
za period **januar/siječanj-decembar/prosinac 2014.god**

UKUPNO KM

VRSTE JAVNIH PRIHODA	Bruto naplata za period januar/siječanj- decembar/prosinac 2013.god.	Bruto naplata za period januar/siječanj- decembar/prosinac 2014.god.	Index (3 : 2)	Raspoređeno				
				Federalni budžet	Kantonalni budžet	Općinski budžet	Fondovi	Federalni i ostali korisnici
1	2	3	4	5	6	7	8	9
I PRIHODI OD POREZA	2.628.349.033	2.748.108.638	105	853.808.169	1.508.497.216	323.949.051	0	61.854.202
1. Prihodi od indirektnih poreza *	2.136.933.639	2.232.693.518	104	807.667.128	1.167.036.688	200.429.078	0	57.560.624
1.1. Prihodi Federacije	770.859.549	807.667.128	105	807.667.128	0	0	0	0
1.2. Prihodi kantona	1.103.697.931	1.150.147.103	104	0	1.149.941.653	205.450	0	0
1.3. Prihodi općina	179.295.551	187.858.261	105	0	0	187.858.261	0	0
1.4. Prihodi Direkcija cesta	83.080.608	87.021.026	105	0	17.095.035	12.365.367	0	57.560.624
2. Porez na dohodak	255.714.495	269.773.960	105	0	209.092.422	60.681.538	0	0
3. Zaostale uplate poreza	9.635.295	7.290.449	76	0	5.117.657	2.172.792	0	0
4. Porez na dobit	152.451.808	162.531.737	107	46.141.041	116.184.484	206.212	0	0
5. Porezi građana	72.972.658	75.186.077	103	0	11.013.943	59.878.556	0	4.293.578
6. Ostali porezi	641.138	632.897	99	0	52.022	580.875	0	0
II NEPOREZNI PRIHODI	870.636.344	1.062.001.004	122	355.870.675	298.954.761	336.881.312	3.514.290	66.779.966
1. Naknade i takse	205.737.311	227.142.595	110	16.020.067	67.041.459	143.830.090	0	250.979
2. Posebne naknade	182.621.878	179.416.086	98	3.163.830	57.145.669	50.641.742	3.514.290	64.950.555
2.1. Prihodi vodoprivrede	77.560.092	66.747.119	86	0	17.385.007	26.450.593	2.633.047	20.278.472
2.2. Posebne cestovne naknade	50.839.741	54.307.788	107	0	9.769.066	8.197.473	0	36.341.249
2.3. Naknada za šume i šumski dop.	9.572.354	15.066.682	157	316.406	11.353.548	3.290.217	0	106.511
2.4. Naknade za zaštitu okoliša	15.366.186	14.100.305	92	0	13.217.095	0	881.243	1.967
2.5. Pos.nak.za zaš.od prir.i dr.nes.gdje je os.zb.n.plaća	18.756.794	18.657.988	99	2.271.510	4.803.742	11.434.128	0	148.608
2.6. Pos.nak.za zaš.od pr.i dr.nes.po os.neto prim.	1.468.293	1.349.562	92	0	395.687	944.494	0	9.381
2.7. Naknade po posebnim propisima	10.691	12.298	115	12.298	0	0	0	0
2.8. Članarine turističkih zajednica	6.522.929	6.184.738	95	0	0	0	0	6.184.738
2.9. Ostale naknade	2.524.798	2.989.606	118	563.616	221.524	324.837	0	1.879.629
3. Novčane kazne	36.062.083	35.087.228	97	9.881.489	24.926.465	279.274	0	0
4. Ostali prihodi	1.752.568	748.382	43	84.892	165.291	498.199	0	0
5. Neporezni prihodi	444.462.504	619.606.713	139	326.720.397	149.675.877	141.632.007	0	1.578.432
III VANBUDŽETSKI FONDOVI	2.682.760.787	2.790.463.278	104	0	0	0	2.790.463.278	0
1. Dop.za PIO/MIO	1.486.122.138	1.547.884.824	104	0	0	0	1.547.884.824	0
2. Dop.za zdrav. osiguranje	1.074.309.073	1.115.819.972	104	0	0	0	1.115.819.972	0
3. Dop. za osig. od nezapos.	122.329.576	126.758.482	104	0	0	0	126.758.482	0
4. Ostali doprinosi	0	0	0	0	0	0	0	0
SVE UKUPNO: I + II + III	6.181.746.165	6.600.572.920	107	1.209.678.844	1.807.451.977	660.830.363	2.793.977.568	128.634.168

Grafički prikaz raspoređenih javnih prihoda po osnovnim korisnicima

	<i>iznos</i>		<i>struktura</i>		<i>index</i>
	<i>januar/siječanj-decembar/prosinac</i>		<i>januar/siječanj-decembar/prosinac</i>		
	<i>2013.god.</i>	<i>2014.god.</i>	<i>2013.god.</i>	<i>2014.god.</i>	
Federacija	1.068.252.793	1.209.678.844	17	18	113
Kantoni	1.686.023.234	1.807.451.977	27	27	107
Općine	618.298.665	660.830.363	10	10	107
Fondovi	2.686.898.411	2.793.977.568	43	42	104
Federalni i ostali korisnici	122.273.061	128.634.168	2	2	105
UKUPNO:	6.181.746.165	6.600.572.920	100	100	107



PREGLED
ostvarenih i raspoređenih izvornih prihoda **budžeta Federacije**
januar/siječanj-decembar/prosinac 2014. godine

Ukupno KM

NAZIV PRIHODA	januar/siječanj-decembar/prosinac 2013.godine	januar/siječanj-decembar/prosinac 2014.godine	Index (3:2)	struktura januar/siječanj-decembar/prosinac 2013.godine	struktura januar/siječanj-decembar/prosinac 2014.godine
1	2	3	4	5	6
I PRIHODI OD POREZA	820.186.353	853.808.169	104		
1. Prihodi od indirektnih poreza *	770.859.549	807.667.128	105	72	67
1.1. Prihodi od indirektnih poreza	770.859.549	807.667.128	105		
2. Porez na dobit	49.326.804	46.141.041	94	5	4
3. Ostali porezi	0	0	0	0	0
II NEPOREZNI PRIHODI	248.066.440	355.870.675	143		
1. Naknade i takse	20.528.098	16.020.067	78	2	1
1.1. Administrativne takse	7.694.019	3.953.116	51		
1.2. Sudske takse	40.080	40.918	102		
1.3. Ostale naknade i takse	12.793.999	12.026.033	94		
1.3.1. Nak. i takse za veter.san.preg.živ.i biljaka	390.035	414.869	106		
1.3.2. Nak za korištenje podataka za prem.i kat.	635.643	793.472	125		
1.3.3. Ostale naknade i takse	11.768.321	10.817.692	92		
2. Posebne naknade	4.239.750	3.163.830	75	0	0
2.1. Prihodi vodoprivrede	535	0			
2.2. Nak za korištenje šuma ***	659.981	316.406	48		
2.3. Pos.nak.za zaš.od prir.i dr.nes.gdje je os.zb.n.plaća**	2.845.343	2.271.510	80		
2.4. Pos.nak za zaš.od pr.i dr.nes.po os.neto prim.**	221.976	0	0		
2.5. Naknade po posebnim propisima	10.691	12.298	115		
2.6. Članarina turističke zajednice	0	0	0		
2.7. Ostale naknade	501.224	563.616	112		
3. Novčane kazne	9.537.005	9.966.381	105	1	1
3.1. Novčane kazne za prekršaje	2.361.915	2.888.413	122		
3.2. Novčane kazne za krivična djela	6.712.252	6.650.679	99		
3.3. Novčane kazne za privredne prestupe	193.661	306.783	158		
3.4. Ostale novčane kazne	269.177	35.614	13		
3.5. Ostali prihodi	0	84.892	0		
4. Neporezni prihodi	213.761.587	326.720.397	75	20	27
4.1. Prihodi od dividendi	108.106.273	166.723.591	0		
4.2. Povrat anuiteta od krajnih korisnika za otplatu kredita	66.895.966	109.791.593	164		
4.3. Prihodi od ostvarenog prometa Lutrije	4.336.223	5.024.445	116		
4.4. Prihodi od kamata primljeni od pozajmice	306	18.906	6178		
4.5. Tekuće potpore (grantovi) i donacije****	0	16.260.567	0		
4.6. Prihodi od privatizacije	0	19.804	0		
4.7. Ostali prihodi od imovine	937.416	3.485.601	372		
4.8. Ostali neporezni prihodi	33.485.403	25.395.890	76		
UKUPNO: (I +II)*****	1.068.252.793	1.209.678.844	113	100	100

Napomena:

* U navedenom iznosu uključena je uplata od 10.468 KM izvršena po propisima do 31.12.2005.

**U navedenom iznosu uključene su zaostale uplate od 102.031 KM izvršene po propisu od 31.12.2008.

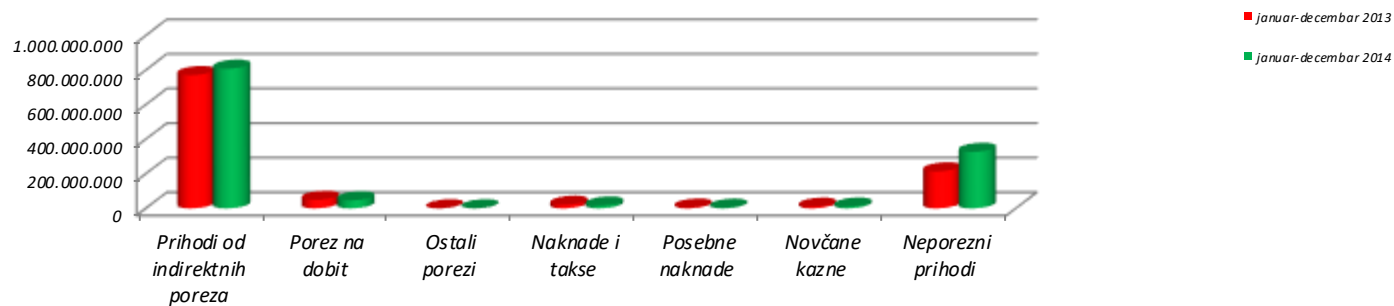
***U navedenom iznosu uključene su zaostale uplate od 40.756 KM po propisima od 31.12.2009.

****U navedenom iznosu uključene su donacije za otklanjanje posljedica prirodne nesreće od 1.251.816 KM i prikupljena sredstva za sanaciju od poplava u iznosu od 10.540.272 KM

***** Vanjski dug u iznosu od 456.564.210 KM nije uračunat u ukupna sredstva

Grafički prikaz

	iznos		struktura		index
	<i>januar/siječanj-decembar/prosinac</i>		<i>januar/siječanj-decembar/prosinac</i>		
	2013.god.	2014.god.	2013.god.	2014.god.	2014/2013
Prihodi od indirektnih poreza	770.859.549	807.667.128	72	67	105
Porez na dobit	49.326.804	46.141.041	5	4	94
Ostali porezi	0	0	0	0	0
Naknade i takse	20.528.098	16.020.067	2	1	78
Posebne naknade	4.239.750	3.163.830	0	0	75
Novčane kazne	9.537.005	9.966.381	1	1	105
Neporezni prihodi	213.761.587	326.720.397	20	27	153
UKUPNO:	1.068.252.793	1.209.678.844	100	100	113



Raspoređeni javni prihodi između budžeta kantona i budžeta općina
januar/siječanj-decembar/prosinac 2014. godine

Ukupno 10 kantona

ukupno KM

NAZIV PRIHODA	Bruto naplata za period januar/siječanj- decembar/prosinac 2013.godine	Bruto naplata za period januar/siječanj- decembar/prosinac 2014.godine	Index (3:2)	Kantonalni budžet	Općinski budžet	Fondovi	Federalni i ostali korisnici
1	2	3	4	5	6	7	8
I Porezi od prihoda (1-6)	1.774.926.750	1.859.495.376	105	1.508.497.216	323.949.051	0	27.049.109
1. Prihodi od indirektnih poreza	1.332.838.160	1.390.221.297	104	1.167.036.688	200.429.078	0	22.755.531
1.2. Prihodi kantona*	1.103.697.931	1.150.147.103	104	1.149.941.653	205.450	0	0
1.2. Prihodi općina	179.295.551	187.858.261	105	0	187.858.261	0	0
1.3. Prihodi Direkcija cesta**	49.844.678	52.215.933	105	17.095.035	12.365.367	0	22.755.531
2. Porez na dohodak	255.714.495	269.773.960	105	209.092.422	60.681.538	0	0
3. Zaostale uplate poreza	9.635.295	7.290.449	76	5.117.657	2.172.792	0	0
4. Porez na dobit	103.125.004	116.390.696	113	116.184.484	206.212	0	0
5. Porezi građana	72.972.658	75.186.077	103	11.013.943	59.878.556	0	4.293.578
6. Ostali porezi	641.138	632.897	99	52.022	580.875	0	0
6.1. Porez na potrošnju u ugostiteljstvu	620.881	603.627	97	23.904	579.723	0	0
6.2. Ostali porezi	20.257	29.270	144	28.118	1.152	0	0
II Neporezni prihodi (1-4)	596.934.194	679.590.274	114	298.954.761	336.881.312	3.514.290	40.239.911
1. Naknade i takse	185.209.213	211.122.528	114	67.041.459	143.830.090	0	250.979
1.1. Administrativne takse	21.837.322	22.799.965	104	11.846.972	10.952.993	0	0
1.2. Sudske takse	28.954.314	28.356.939	98	28.356.739	200	0	0
1.3. Komunalne takse	21.015.442	19.680.891	94	1.197	19.679.694	0	0
1.4. Ostale naknade i takse	113.402.135	140.284.733	124	26.836.551	113.197.203	0	250.979
1.4.1. Nak. za izgradnju i održavanje jav. skloništa	1.401.495	4.083.552	291	0	4.083.552	0	0
1.4.2. Nak. za tehnički pregled vozila	305.895	317.370	104	317.370	0	0	0
1.4.3. Nak. za korištenje podataka za prem. i kat.	2.920.369	3.558.119	122	535.975	3.000.788	0	21.356
1.4.4. Ostale naknade i takse	108.774.376	132.325.692	122	25.983.206	106.112.863	0	229.623
2. Posebne naknade	152.746.418	149.712.201	98	57.145.669	50.641.742	3.514.290	38.410.500
2.1. Posebne vodoprivredne naknade***	77.559.557	66.747.119	86	17.385.007	26.450.593	2.633.047	20.278.472
2.2. Posebne cestovne naknade	26.974.343	29.545.110	110	9.769.066	8.197.473	0	11.578.571
2.2.1. Naknade za upotrebu cesta	25.073.557	26.486.678	106	8.106.622	7.517.579	0	10.862.477
2.2.2. Ostale naknade za ceste	1.900.786	3.058.432	161	1.662.444	679.894	0	716.094
2.3. Naknada za šume i šumski dop.*****	8.912.373	14.750.276	166	11.353.548	3.290.217	0	106.511
2.4. Naknade za zaštitu okoliša	15.366.186	14.100.305	92	13.217.095	0	881.243	1.967
2.5. Pos.nak.za zaš.od pri.i dr.nes.gdje je os.zb.n.	15.911.451	16.386.478	103	4.803.742	11.434.128	0	148.608
2.6. Pos.nak.za zaš.od pri.i dr.nes.po os.neto prim.*	1.246.317	1.349.562	108	395.687	944.494	0	9.381
2.7. Naknade po posebnim propisima	0	0	0	0	0	0	0
2.8. Članarine turističkih zajednica	5.023.931	4.713.301	94	0	0	0	4.713.301
2.9. Ostale posebne naknade	1.752.260	2.120.050	121	221.524	324.837	0	1.573.689
3. Novčane kazne	28.277.646	25.869.229	91	25.091.756	777.473	0	0
3.1. Novčane kazne	26.525.078	25.205.739	95	24.926.465	279.274	0	0
3.2. Ostali prihodi	1.752.568	663.490	38	165.291	498.199	0	0
4. Neporezni prihodi	230.700.917	292.886.316	127	149.675.877	141.632.007	0	1.578.432
4. Neporezni prihodi	230.700.917	292.886.316	127	149.675.877	141.632.007	0	1.578.432
U K U P N O: I + II	2.371.860.944	2.539.085.650	107	1.807.451.977	660.830.363	3.514.290	67.289.020

napomena:

*U navedenom iznosu uključene su uplate od 1.579.012 KM izvršena po propisima do 31.12.2005.

**U navedenom iznosu uključene su uplate od 8.292 KM izvršena po propisima do 31.12.2005.

***U navedenom iznosu uključene su uplate od 8.420 KM izvršena po propisima do 31.12.2005.

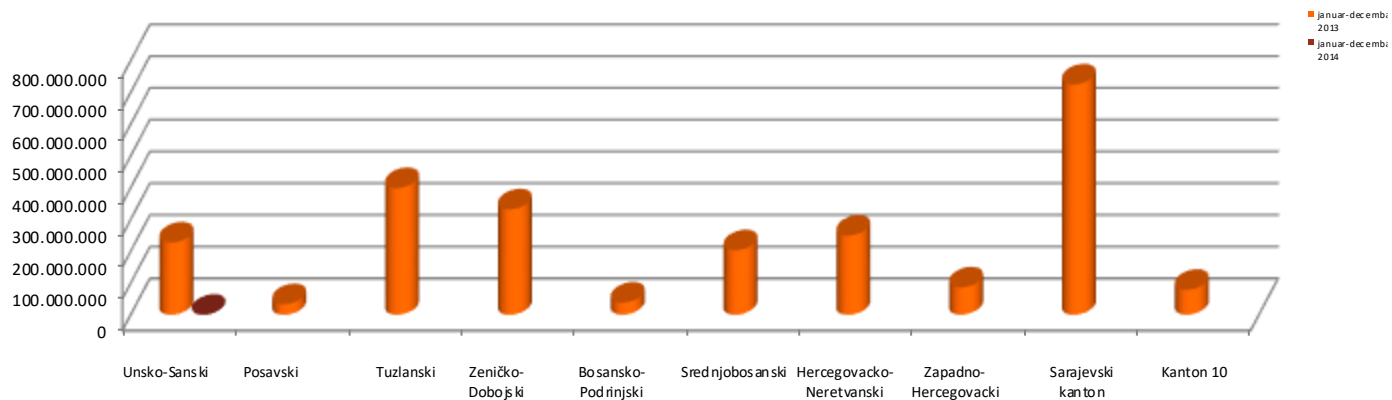
****U navedenom iznosu uključene su zaostale uplate od 401.256 KM izvršene po propisu od

31.12.2008. i raspodijena su po Odluci Vlade br.16/09

*****U navedenom iznosu uključene su zaostale uplate od 654.272 KM po propisima od 31.12.2009.

Grafički prikaz

	Bruto naplata za period januar/siječanj- decembar/prosinac 2013.godine	Bruto naplata za period januar/siječanj- decembar/prosinac 2014.godine
Unsko-Sanski	227.507.754	237.790.002
Posavski	33.185.271	48.014.874
Tuzlanski	398.838.064	426.055.434
Zeničko-Dobojski	331.712.943	357.324.684
Bosansko-Podrinjski	38.506.520	47.325.776
Srednjobosanski	203.199.598	216.227.631
Hercegovačko-Neretvanski	249.100.621	269.048.438
Zapadno-Hercegovački	86.132.791	93.599.305
Sarajevski kanton	724.934.236	759.377.783
Kanton 10	78.743.146	84.321.723
Ukupno:	2.371.860.944	2.539.085.650



NAZIV PRIHODA	Bruto naplata za period januar/siječanj- decembar/prosinac 2013.godine	Bruto naplata za period januar/siječanj- decembar/prosinac 2014.godine	Index (3:2)	Kantonalni budžet	Općinski budžet	Fondovi	Federalni i ostali korisnici
1	2	3	4	5	6	7	8
I Porezi od prihoda (1-6)	171.482.547	179.390.546	105	136.830.568	36.147.823	0	6.412.155
1. Prihodi od indirektnih poreza	145.468.394	151.550.737	104	120.525.943	24.612.639	0	6.412.155
1.2. Prihodi kantona	115.818.436	120.562.118	104	120.525.943	36.175	0	0
1.2. Prihodi općina	23.528.955	24.576.464	104	0	24.576.464	0	0
1.3. Prihodi Direkcija cesta	6.121.003	6.412.155	105	0	0	0	6.412.155
2. Porez na dohodak	15.169.354	16.463.027	109	10.789.868	5.673.159	0	0
3. Zaostale uplate poreza	242.605	280.856	116	183.134	97.722	0	0
4. Porez na dobit	5.254.991	5.329.413	101	5.329.413	0	0	0
5. Porezi građana	5.341.893	5.763.348	108	0	5.763.348	0	0
6. Ostali porezi	5.310	3.165	60	2.210	955	0	0
6.1. Porez na potrošnju u ugostiteljstvu	5.310	3.096	58	2.210	886	0	0
6.2. Ostali porezi	0	69	0	0	69	0	0
II Neporezni prihodi (1-4)	56.025.206	58.399.456	104	26.193.282	27.345.201	385.897	4.475.076
1. Naknade i takse	21.663.363	23.493.214	108	5.916.172	17.577.042	0	0
1.1. Administrativne takse	3.341.668	3.323.209	99	1.328.247	1.994.962	0	0
1.2. Sudske takse	3.798.162	3.773.076	99	3.773.076	0	0	0
1.3. Komunalne takse	2.731.491	2.418.737	89	257	2.418.480	0	0
1.4. Ostale naknade i takse	11.792.042	13.978.192	119	814.592	13.163.600	0	0
1.4.1. Nak. za izgradnju i održavanje jav. skloništa	411.681	327.049		0	327.049	0	0
1.4.2. Nak. za tehnički pregled vozila	30.825	32.530	106	32.530	0	0	0
1.4.3. Nak. za korištenje podataka za prem. i kat.	790.690	841.181	106	90.729	750.452	0	0
1.4.4. Ostale naknade i takse	10.558.846	12.777.432	121	691.333	12.086.099	0	0
2. Posebne naknade	10.237.588	10.851.831	106	3.155.940	2.834.918	385.897	4.475.076
2.1. Posebne vodoprivredne naknade	2.558.364	2.572.933	101	382.118	775.746	385.897	1.029.172
2.2. Posebne cestovne naknade	3.183.396	3.420.417	107	0	304.429	0	3.115.988
2.2.1. Naknade za upotrebu cesta	2.580.472	2.658.872	103	0	258.970	0	2.399.902
2.2.2. Ostale naknade za ceste	602.924	761.545	126	0	45.459	0	716.086
2.3. Naknada za šume i šumski dop.	2.105.455	2.461.392	117	1.477.386	984.006	0	0
2.4. Naknade za zaštitu okoliša	894.437	975.680	109	975.680	0	0	0
2.5. Pos.nak.za zaš.od prir.i dr.nes.gdje je os.zb.n.	972.547	1.034.543	106	304.853	729.690	0	0
2.6. Pos.nak.za zaš.od pr.i dr.nes.po os.neto prim.	52.670	43.176	82	12.740	30.436	0	0
2.7. Naknade po posebnim propisima	0	0	0	0	0	0	0
2.8. Članarine turističkih zajednica	442.524	308.913	70	0	0	0	308.913
2.9. Ostale posebne naknade	28.195	34.777	123	3.163	10.611	0	21.003
3. Novčane kazne	4.407.734	2.855.569	65	2.806.704	48.865	0	0
3.1. Novčane kazne	4.332.074	2.800.700	65	2.786.939	13.761	0	0
3.2. Ostali prihodi	75.660	54.869	73	19.765	35.104	0	0
4. Neporezni prihodi	19.716.521	21.198.842	108	14.314.466	6.884.376	0	0
4. Neporezni prihodi	19.716.521	21.198.842	108	14.314.466	6.884.376	0	0
UKUPNO: I + II	227.507.754	237.790.002	105	163.023.850	63.493.024	385.897	10.887.231

NAZIV PRIHODA	Bruto naplata za period januar/siječanj- decembar/prosinac 2013.godine	Bruto naplata za period januar/siječanj- decembar/prosinac 2014.godine	Index (3:2)	Kantonalni budžet	Općinski budžet	Fondovi	Federalni i ostali korisnici
1	2	3	4	5	6	7	8
I Porezi od prihoda (1-6)	23.423.196	29.050.385	124	24.515.237	4.535.148	0	0
1. Prihodi od indirektnih poreza	18.772.589	24.297.577	129	20.967.387	3.330.190	0	0
1.2. Prihodi kantona	14.947.152	20.320.811	136	20.320.667	144	0	0
1.2. Prihodi općina	2.773.702	2.875.004	104	0	2.875.004	0	0
1.3. Prihodi Direkcija cesta	1.051.735	1.101.762	105	646.720	455.042	0	0
2. Porez na dohodak	2.687.347	2.800.821	104	1.835.659	965.162	0	0
3. Zaostale uplate poreza	34.258	21.903	64	14.775	7.128	0	0
4. Porez na dobit	1.390.345	1.464.747	105	1.464.747	0	0	0
5. Porezi građana	533.625	464.435	87	232.218	232.217	0	0
6. Ostali porezi	5.032	902	18	451	451	0	0
6.1. Porez na potrošnju u ugostiteljstvu	860	0	0	0	0	0	0
6.2. Ostali porezi	4.172	902	22	451	451	0	0
II Neporezni prihodi (1-4)	9.762.075	18.964.489	194	10.063.949	6.526.096	0	2.374.444
1. Naknade i takse	1.913.700	2.862.190	150	509.573	2.122.994	0	229.623
1.1. Administrativne takse	508.547	413.405	81	120.784	292.621	0	0
1.2. Sudske takse	470.533	380.895	81	380.895	0	0	0
1.3. Komunalne takse	706.747	1.169.613	165	0	1.169.613	0	0
1.4. Ostale naknade i takse	227.873	898.277	394	7.894	660.760	0	229.623
1.4.1. Nak.za izgradnu i održavanje jav.skloništa	0	0	0	0	0	0	0
1.4.2. Nak.za tehnički pregled vozila	3.583	3.494	98	3.494	0	0	0
1.4.3. Nak.za korištenje podataka za prem.i kat.	4.530	3.582	79	1.791	1.791	0	0
1.4.4. Ostale naknade i takse	219.760	891.201	406	2.609	658.969	0	229.623
2. Posebne naknade	1.392.651	1.367.702	98	606.520	194.793	0	566.389
2.1. Posebne vodoprivredne naknade	394.783	389.328	99	175.198	0	0	214.130
2.2. Posebne cestovne naknade	428.933	443.175	103	257.066	186.101	0	8
2.2.1. Naknade za upotrebu cesta	428.755	443.095	103	256.994	186.101	0	0
2.2.2. Ostale naknade za ceste	178	80	0	72	0	0	8
2.3. Naknada za šume i šumski dop.	34.174	107.605	315	1.094	0	0	106.511
2.4. Naknade za zaštitu okoliša	160.591	175.129	0	173.162	0	0	1.967
2.5. Pos.nak.za zaš.od prir.i dr.nes.gdje je os.zb.n.	150.260	155.457	103	0	6.849	0	148.608
2.6. Pos.nak za zaš.od pr.i dr.nes.po os.neto prim.	9.286	10.422	112	0	1.041	0	9.381
2.7. Naknade po posebnim propisima	0	0	0	0	0	0	0
2.8. Članarine turističkih zajednica	191.094	68.555	36	0	0	0	68.555
2.9. Ostale posebne naknade	23.530	18.031	77	0	802	0	17.229
3. Novčane kazne	476.428	390.210	82	388.610	1.600	0	0
3.1. Novčane kazne	451.813	366.440	81	364.840	1.600	0	0
3.2. Ostali prihodi	24.615	23.770	97	23.770	0	0	0
4. Neporezni prihodi	5.979.296	14.344.387	240	8.559.246	4.206.709	0	1.578.432
4. Neporezni prihodi	5.979.296	14.344.387	240	8.559.246	4.206.709	0	1.578.432
UKUPNO: I + II	33.185.271	48.014.874	145	34.579.186	11.061.244	0	2.374.444

NAZIV PRIHODA	Bruto naplata za period januar/siječanj- decembar/prosinac 2013.godine	Bruto naplata za period januar/siječanj- decembar/prosinac 2014.godine	Index (3:2)	Kantonalni budžet	Općinski budžet	Fondovi	Federalni i ostali korisnici
1	2	3	4	5	6	7	8
I Porezi od prihoda (1-6)	302.843.043	312.551.672	103	237.854.264	64.833.761	0	9.863.647
1. Prihodi od indirektnih poreza	235.157.136	244.579.052	104	196.141.292	38.574.113	0	9.863.647
1.2. Prihodi kantona	189.324.641	196.244.422	104	196.141.292	103.130	0	0
1.2. Prihodi općina	36.416.719	38.470.983	106	0	38.470.983	0	0
1.3. Prihodi Direkcija cesta	9.415.776	9.863.647	105	0	0	0	9.863.647
2. Porez na dohodak	39.412.674	40.210.280	102	24.544.577	15.665.703	0	0
3. Zaostale uplate poreza	3.713.558	3.279.558	88	2.224.101	1.055.457	0	0
4. Porez na dobit	13.850.669	14.939.078	108	14.939.078	0	0	0
5. Porezi građana	10.704.711	9.538.488	89	0	9.538.488	0	0
6. Ostali porezi	4.295	5.216	121	5.216	0	0	0
6.1. Porez na potrošnju u ugostiteljstvu	3.559	5.021	141	5.021	0	0	0
6.2. Ostali porezi	736	195	26	195	0	0	0
II Neporezni prihodi (1-4)	95.995.021	113.503.762	118	55.241.616	47.621.415	0	10.640.731
1. Naknade i takse	26.409.062	29.356.098	111	7.160.138	22.195.960	0	0
1.1. Administrativne takse	3.686.433	3.895.522	106	1.376.214	2.519.308	0	0
1.2. Sudske takse	4.420.146	4.702.755	106	4.702.555	200	0	0
1.3. Komunalne takse	2.920.475	2.684.455	92	415	2.684.040	0	0
1.4. Ostale naknade i takse	15.382.008	18.073.366	117	1.080.954	16.992.412	0	0
1.4.1. Nak. za izgradnju i održavanje jav.skloništa	130.353	2.626.225	2.015	0	2.626.225	0	0
1.4.2. Nak. za tehnički pregled vozila	61.343	63.124	103	63.124	0	0	0
1.4.3. Nak. za korištenje podataka za prem.i kat.	477.805	804.375	168	138.822	665.553	0	0
1.4.4. Ostale naknade i takse	14.712.507	14.579.642	99	879.008	13.700.634	0	0
2. Posebne naknade	24.434.461	25.389.820	104	11.618.121	3.130.968	0	10.640.731
2.1. Posebne vodoprivredne naknade	9.934.549	9.445.538	95	4.077.663	385.352	0	4.982.523
2.2. Posebne cestovne naknade	5.723.249	6.308.643	110	0	650.435	0	5.658.208
2.2.1. Naknade za upotrebu cesta	5.723.219	6.308.643	110	0	650.435	0	5.658.208
2.2.2. Ostale naknade za ceste	30	0	0	0	0	0	0
2.3. Naknada za šume i šumski dop.	1.435.367	2.959.440	206	2.868.565	90.875	0	0
2.4. Naknade za zaštitu okoliša	4.636.474	3.840.721	83	3.840.721	0	0	0
2.5. Pos.nak.za zaš.od prir.i dr.nes.gdje je os.zb.n.	2.524.234	2.551.673	101	753.467	1.798.206	0	0
2.6. Pos.nak za zaš.od pr.i dr.nes.po os.neto prim.	134.332	154.681	115	45.669	109.012	0	0
2.7. Naknade po posebnim propisima	0	0	0	0	0	0	0
2.8. Članarine turističkih zajednica	0	0	0	0	0	0	0
2.9. Ostale posebne naknade	46.256	129.124	279	32.036	97.088	0	0
3. Novčane kazne	3.057.215	3.619.873	118	3.529.028	90.845	0	0
3.1. Novčane kazne	2.986.376	3.517.743	118	3.453.746	63.997	0	0
3.2. Ostali prihodi	70.839	102.130	144	75.282	26.848	0	0
4. Neporezni prihodi	42.094.283	55.137.971	131	32.934.329	22.203.642	0	0
4. Neporezni prihodi	42.094.283	55.137.971	131	32.934.329	22.203.642	0	0
UKUPNO: I+II	398.838.064	426.055.434	107	293.095.880	112.455.176	0	20.504.378

NAZIV PRIHODA	Bruto naplata za period januar/siječanj- decembar/prosinac 2013.godine	Bruto naplata za period januar/siječanj- decembar/prosinac 2014.godine	Index (3:2)	Kantonalni budžet	Općinski budžet	Fondovi	Federalni i ostali korisnici
1	2	3	4	5	6	7	8
I Porezi od prihoda (1-6)	246.021.601	256.045.702	104	202.739.250	53.306.452	0	0
1. Prihodi od indirektnih poreza	197.575.918	201.245.594	102	167.153.860	34.091.734	0	0
1.2. Prihodi kantona	160.949.905	162.804.267	101	162.798.526	5.741	0	0
1.2. Prihodi općina	29.458.259	30.932.632	105	0	30.932.632	0	0
1.3. Prihodi Direkcija cesta	7.167.754	7.508.695	105	4.355.334	3.153.361	0	0
2. Porez na dohodak	31.457.655	32.280.389	103	21.024.115	11.256.274	0	0
3. Zaostale uplate poreza	1.944.010	1.465.909	75	1.002.224	463.685	0	0
4. Porez na dobit	9.411.694	13.549.825	144	13.549.825	0	0	0
5. Porezi građana	5.617.912	7.494.759	133	0	7.494.759	0	0
6. Ostali porezi	14.412	9.226	64	9.226	0	0	0
6.1. Porez na potrošnju u ugostiteljstvu	14.278	9.192	64	9.192	0	0	0
6.2. Ostali porezi	134	34	25	34	0	0	0
II Neporezni prihodi (1-4)	85.691.342	101.278.982	118	38.884.961	58.155.916	980.522	3.257.583
1. Naknade i takse	30.028.953	27.130.899	90	7.741.269	19.389.630	0	0
1.1. Administrativne takse	2.399.008	2.435.620	102	657.659	1.777.961	0	0
1.2. Sudske takse	4.131.631	3.730.979	90	3.730.979	0	0	0
1.3. Komunalne takse	2.170.472	1.700.763	78	0	1.700.763	0	0
1.4. Ostale naknade i takse	21.327.842	19.263.537	90	3.352.631	15.910.906	0	0
1.4.1. Nak. za izgradnju i održavanje jav. skloništa	0	68.325	0	0	68.325	0	0
1.4.2. Nak. za tehnički pregled vozila	50.110	50.652	101	50.652	0	0	0
1.4.3. Nak. za korištenje podataka za prem. i kat.	829.828	943.868	114	80.874	862.994	0	0
1.4.4. Ostale naknade i takse	20.447.904	18.200.692	89	3.221.105	14.979.587	0	0
2. Posebne naknade	19.728.025	18.159.713	92	10.534.899	3.386.709	980.522	3.257.583
2.1. Posebne vodoprivredne naknade	7.591.771	6.538.048	86	2.942.728	0	980.522	2.614.798
2.2. Posebne cestovne naknade	4.187.231	4.498.306	107	2.682.835	1.815.471	0	0
2.2.1. Naknade za upotrebu cesta	4.074.178	4.322.549	106	2.507.078	1.815.471	0	0
2.2.2. Ostale naknade za ceste	113.053	175.757	155	175.757	0	0	0
2.3. Naknada za šume i šumski dop.	654.697	493.580	75	402.580	91.000	0	0
2.4. Naknade za zaštitu okoliša	4.520.666	3.899.547	86	3.899.547	0	0	0
2.5. Pos.nak.za zaš.od prir.i dr.nes.gdje je os.zb.n.	1.910.140	1.925.669	101	567.402	1.358.267	0	0
2.6. Pos.nak.za zaš.od pr.i dr.nes.po os.neto prim.	105.230	105.183	100	31.076	74.107	0	0
2.7. Naknade po posebnim propisima	0	0	0	0	0	0	0
2.8. Clanarine turističkih zajednica	650.035	588.590	91	0	0	0	588.590
2.9. Ostale posebne naknade	108.255	110.790	102	8.731	47.864	0	54.195
3. Novčane kazne	4.870.502	4.132.943	85	3.878.417	254.526	0	0
3.1. Novčane kazne	3.807.686	3.967.826	104	3.877.658	90.168	0	0
3.2. Ostali prihodi	1.062.816	165.117	16	759	164.358	0	0
4. Neporezni prihodi	31.063.862	51.855.427	167	16.730.376	35.125.051	0	0
4. Neporezni prihodi	31.063.862	51.855.427	167	16.730.376	35.125.051	0	0
UKUPNO: I + II	331.712.943	357.324.684	108	241.624.211	111.462.368	980.522	3.257.583

NAZIV PRIHODA	Bruto naplata za period januar/siječanj- decembar/prosinac 2013.godine	Bruto naplata za period januar/siječanj- decembar/prosinac 2014.godine	Index (3:2)	Kantonalni budžet	Općinski budžet	Fondovi	Federalni i ostali korisnici
1	2	3	4	5	6	7	8
I Porezi od prihoda (1-6)	29.350.469	30.374.120	103	26.116.939	4.257.181	0	0
1. Prihodi od indirektnih poreza	25.064.251	25.780.265	103	23.246.428	2.533.837	0	0
1.2. Prihodi kantona	22.012.340	22.877.035	104	22.876.946	89	0	0
1.2. Prihodi općina	2.443.798	2.266.192	93	0	2.266.192	0	0
1.3. Prihodi Direkcija cesta	608.113	637.038	105	369.482	267.556	0	0
2. Porez na dohodak	3.444.865	3.673.036	107	2.407.308	1.265.728	0	0
3. Zaostale uplate poreza	33.232	14.543	44	10.065	4.478	0	0
4. Porez na dobit	321.221	412.424	128	206.212	206.212	0	0
5. Porezi građana	486.900	493.832	101	246.916	246.916	0	0
6. Ostali porezi	0	20	0	10	10	0	0
6.1. Porez na potrošnju u ugostiteljstvu	0	0	0	0	0	0	0
6.2. Ostali porezi	0	20	0	10	10	0	0
II Neporezni prihodi (1-4)	9.156.051	16.951.656	185	11.998.058	4.699.189	0	254.409
1. Naknade i takse	1.280.848	2.327.166	182	508.035	1.797.775	0	21.356
1.1. Administrativne takse	234.964	247.848	105	134.062	113.786	0	0
1.2. Sudske takse	225.910	159.987	71	159.987	0	0	0
1.3. Komunalne takse	313.101	295.351	94	0	295.351	0	0
1.4. Ostale naknade i takse	506.873	1.623.980	320	213.986	1.388.638	0	21.356
1.4.1. Nak. za izgradnju i održavanje jav.skloništa	11.621	8.824	0	0	8.824	0	0
1.4.2. Nak. za tehnički pregled vozila	3.339	3.773	113	3.773	0	0	0
1.4.3. Nak. za korištenje podataka za prem.i kat.	38.435	53.633	140	16.260	16.017	0	21.356
1.4.4. Ostale naknade i takse	453.478	1.557.750	344	193.953	1.363.797	0	0
2. Posebne naknade	1.285.297	1.376.318	107	677.193	466.072	0	233.053
2.1. Posebne vodoprivredne naknade	584.546	548.282	94	190.680	124.549	0	233.053
2.2. Posebne cestovne naknade	257.296	277.268	108	161.772	115.496	0	0
2.2.1. Naknade za upotrebu cesta	256.426	274.990	107	159.494	115.496	0	0
2.2.2. Ostale naknade za ceste	870	2.278	0	2.278	0	0	0
2.3. Naknada za šume i šumski dop.	87.023	151.171	174	138.480	12.691	0	0
2.4. Naknade za zaštitu okoliša	101.736	114.126	0	114.126	0	0	0
2.5. Pos.nak.za zaš.od prir.i dr.nes.gdje je os.zb.n.	205.704	231.257	112	68.170	163.087	0	0
2.6. Pos.nak za zaš.od pr.i dr.nes.po os.neto prim.	20.055	12.253	61	3.629	8.624	0	0
2.7. Naknade po posebnim propisima	0	0	0	0	0	0	0
2.8. Članarine turističkih zajednica	0	0	0	0	0	0	0
2.9. Ostale posebne naknade	28.937	41.961	145	336	41.625	0	0
3. Novčane kazne	191.181	234.460	123	233.490	970	0	0
3.1. Novčane kazne	191.181	234.460	123	233.490	970	0	0
3.2. Ostali prihodi	0	0	0	0	0	0	0
4. Neporezni prihodi	6.398.725	13.013.712	203	10.579.340	2.434.372	0	0
4. Neporezni prihodi	6.398.725	13.013.712	203	10.579.340	2.434.372	0	0
UKUPNO: I + II	38.506.520	47.325.776	123	38.114.997	8.956.370	0	254.409

NAZIV PRIHODA	Bruto naplata za period januar/siječanj- decembar/prosinac 2013.godine	Bruto naplata za period januar/siječanj- decembar/prosinac 2014.godine	Index (3:2)	Kantonalni budžet	Općinski budžet	Fondovi	Federalni i ostali korisnici
1	2	3	4	5	6	7	8
I Porezi od prihoda (1-6)	158.081.559	165.235.617	105	128.243.377	32.376.324	0	4.615.916
1. Prihodi od indirektnih poreza	130.552.231	135.520.027	104	109.983.104	20.921.007	0	4.615.916
1.2. Prihodi kantona	106.360.643	110.014.675	103	109.983.104	31.571	0	0
1.2. Prihodi općina	19.785.264	20.889.436	106	0	20.889.436	0	0
1.3. Prihodi Direkcija cesta	4.406.324	4.615.916	105	0	0	0	4.615.916
2. Porez na dohodak	15.545.392	16.592.156	107	9.955.294	6.636.862	0	0
3. Zaostale uplate poreza	1.027.551	394.173	38	256.970	137.203	0	0
4. Porez na dobit	5.787.452	7.363.567	127	7.363.567	0	0	0
5. Porezi građana	5.153.663	5.362.336	104	683.673	4.678.663	0	0
6. Ostali porezi	15.270	3.358	22	769	2.589	0	0
6.1. Porez na potrošnju u ugostiteljstvu	15.114	3.236	21	647	2.589	0	0
6.2. Ostali porezi	156	122	78	122	0	0	0
II Neporezni prihodi (1-4)	45.118.039	50.992.014	113	17.409.283	28.570.892	0	5.011.839
1. Naknade i takse	16.894.407	17.518.506	104	5.763.531	11.754.975	0	0
1.1. Administrativne takse	3.245.578	3.323.381	102	2.048.389	1.274.992	0	0
1.2. Sudske takse	1.818.117	1.780.356	98	1.780.356	0	0	0
1.3. Komunalne takse	3.552.416	3.886.463	109	0	3.886.463	0	0
1.4. Ostale naknade i takse	8.278.296	8.528.306	103	1.934.786	6.593.520	0	0
1.4.1. Nak. za izgradnju i održavanje jav. skloništa	0	0		0	0	0	0
1.4.2. Nak. za tehnički pregled vozila	28.579	32.250	113	32.250	0	0	0
1.4.3. Nak. za korištenje podataka za prem. i kat.	198.699	204.689	103	54.819	149.870	0	0
1.4.4. Ostale naknade i takse	8.051.018	8.291.367	103	1.847.717	6.443.650	0	0
2. Posebne naknade	13.148.554	13.888.935	106	2.599.688	6.277.408	0	5.011.839
2.1. Posebne vodoprivredne naknade	7.092.907	7.527.785	106	878.866	4.858.640	0	1.790.279
2.2. Posebne cestovne naknade	3.146.917	3.338.540	106	0	534.173	0	2.804.367
2.2.1. Naknade za upotrebu cesta	3.146.917	2.804.367	89	0	0	0	2.804.367
2.2.2. Ostale naknade za ceste	0	534.173	0	0	534.173	0	0
2.3. Naknada za šume i šumski dop.	240.047	219.120	91	219.120	0	0	0
2.4. Naknade za zaštitu okoliša	995.639	1.133.707	114	1.133.707	0	0	0
2.5. Pos.nak.za zaš.od prir.i dr.nes.gdje je os.zb.n.	1.126.183	1.167.740	104	344.235	823.505	0	0
2.6. Pos.nak za zaš.od pr.i dr.nes.po os.neto prim.	49.831	57.793	116	17.045	40.748	0	0
2.7. Naknade po posebnim propisima	0	0	0	0	0	0	0
2.8. Članarine turističkih zajednica	378.668	348.709	92	0	0	0	348.709
2.9. Ostale posebne naknade	118.362	95.541	81	6.715	20.342	0	68.484
3. Novčane kazne	2.534.985	2.636.232	104	2.624.013	12.219	0	0
3.1. Novčane kazne	2.523.826	2.621.804	104	2.610.023	11.781	0	0
3.2. Ostali prihodi	11.159	14.428	129	13.990	438	0	0
4. Neporezni prihodi	12.540.093	16.948.341	135	6.422.051	10.526.290	0	0
4. Neporezni prihodi	12.540.093	16.948.341	135	6.422.051	10.526.290	0	0
UKUPNO: I + II	203.199.598	216.227.631	106	145.652.660	60.947.216	0	9.627.755

NAZIV PRIHODA	Bruto naplata za period januar/siječanj- decembar/prosinac 2013.godine	Bruto naplata za period januar/siječanj- decembar/prosinac 2014.godine	Index (3:2)	Kantonalni budžet	Općinski budžet	Fondovi	Federalni i ostali korisnici
1	2	3	4	5	6	7	8
I Porezi od prihoda (1-6)	164.701.533	171.554.554	104	131.830.952	39.723.602	0	0
1. Prihodi od indirektnih poreza	117.348.865	122.099.902	104	100.106.042	21.993.860	0	0
1.2. Prihodi kantona	93.520.736	97.209.162	104	97.198.642	10.520	0	0
1.2. Prihodi općina	19.042.981	19.877.981	104	0	19.877.981	0	0
1.3. Prihodi Direkcija cesta	4.785.148	5.012.759	105	2.907.400	2.105.359	0	0
2. Porez na dohodak	28.606.920	29.432.029	103	19.289.752	10.142.277	0	0
3. Zaostale uplate poreza	719.253	260.098	36	165.162	94.936	0	0
4. Porez na dobit	11.567.848	12.214.994	106	12.214.994	0	0	0
5. Porezi građana	6.454.471	7.542.781	117	52.461	7.490.320	0	0
6. Ostali porezi	4.176	4.750	114	2.541	2.209	0	0
6.1. Porez na potrošnju u ugostiteljstvu	584	4.418	757	2.209	2.209	0	0
6.2. Ostali porezi	3.592	332	9	332	0	0	0
II Neporezni prihodi (1-4)	84.399.088	97.493.884	116	37.644.706	54.185.510	1.782.823	3.880.845
1. Naknade i takse	29.376.691	47.765.283	163	20.799.678	26.965.605	0	0
1.1. Administrativne takse	2.709.001	2.840.434	105	887.887	1.952.547	0	0
1.2. Sudske takse	3.777.893	3.493.832	92	3.493.832	0	0	0
1.3. Komunalne takse	2.436.622	2.707.274	111	400	2.706.874	0	0
1.4. Ostale naknade i takse	20.453.175	38.723.743	189	16.417.559	22.306.184	0	0
1.4.1. Nak. za izgradnju i održavanje jav. skloništa	77.517	63.718	82	0	63.718	0	0
1.4.2. Nak. za tehnički pregled vozila	36.225	37.405	103	37.405	0	0	0
1.4.3. Nak. za korištenje podataka za prem. i kat.	140.065	130.933	93	34.946	95.987	0	0
1.4.4. Ostale naknade i takse	20.199.368	38.491.687	191	16.345.208	22.146.479	0	0
2. Posebne naknade	36.550.839	28.845.750	79	5.146.213	18.035.869	1.782.823	3.880.845
2.1. Posebne vodoprivredne naknade	29.059.270	21.464.542	74	2.704.737	15.454.014	901.580	2.404.211
2.2. Posebne cestovne naknade	2.844.281	2.863.773	101	1.726.332	1.137.441	0	0
2.2.1. Naknade za upotrebu cesta	2.634.258	2.708.193	103	1.570.752	1.137.441	0	0
2.2.2. Ostale naknade za ceste	210.023	155.580	74	155.580	0	0	0
2.3. Naknada za šume i šumski dop.	116.419	118.037	101	118.037	0	0	0
2.4. Naknade za zaštitu okoliša	1.185.893	881.243	74	0	0	881.243	0
2.5. Pos.nak.za zaš.od prir.i dr.nes.gdje je os.zb.n.	1.819.771	1.805.881	99	532.131	1.273.750	0	0
2.6. Pos.nak za zaš.od pr.i dr.nes.po os.neto prim.	160.682	148.995	93	43.939	105.056	0	0
2.7. Naknade po posebnim propisima	0	0	0	0	0	0	0
2.8. Članarine turističkih zajednica	933.419	918.838	98	0	0	0	918.838
2.9. Ostale posebne naknade	431.104	644.441	149	21.037	65.608	0	557.796
3. Novčane kazne	2.328.084	2.019.054	87	1.951.264	67.790	0	0
3.1. Novčane kazne	2.328.044	2.019.024	87	1.951.234	67.790	0	0
3.2. Ostali prihodi	40	30	0	30	0	0	0
4. Neporezni prihodi	16.143.474	18.863.797	117	9.747.551	9.116.246	0	0
4. Neporezni prihodi	16.143.474	18.863.797	117	9.747.551	9.116.246	0	0
UKUPNO: I + II	249.100.621	269.048.438	108	169.475.658	93.909.112	1.782.823	3.880.845

NAZIV PRIHODA	Bruto naplata za period januar/siječanj- decembar/prosinac 2013.godine	Bruto naplata za period januar/siječanj- decembar/prosinac 2014.godine	Index (3:2)	Kantonalni budžet	Općinski budžet	Fondovi	Federalni i ostali korisnici
1	2	3	4	5	6	7	8
I Porezi od prihoda (1-6)	66.740.012	68.206.886	102	52.423.796	13.919.277	0	1.863.813
1. Prihodi od indirektnih poreza	44.790.974	46.469.591	104	37.568.313	7.037.465	0	1.863.813
1.2. Prihodi kantona	36.148.681	37.579.035	104	37.568.313	10.722	0	0
1.2. Prihodi općina	6.863.434	7.026.743	102	0	7.026.743	0	0
1.3. Prihodi Direkcija cesta	1.778.859	1.863.813	105	0	0	0	1.863.813
2. Porez na dohodak	8.457.837	9.331.729	110	4.058.303	5.273.426	0	0
3. Zaostale uplate poreza	133.877	363.157	271	173.465	189.692	0	0
4. Porez na dobit	10.598.701	10.036.471	95	10.036.471	0	0	0
5. Porezi građana	2.532.933	1.765.652	70	587.244	1.178.408	0	0
6. Ostali porezi	225.690	240.286	106	0	240.286	0	0
6.1. Porez na potrošnju u ugostiteljstvu	225.556	239.664	106	0	239.664	0	0
6.2. Ostali porezi	134	622	464	0	622	0	0
II Neporezni prihodi (1-4)	19.392.779	25.392.419	131	10.903.502	13.655.314	227.152	606.451
1. Naknade i takse	5.653.651	7.144.946	126	2.519.245	4.625.701	0	0
1.1. Administrativne takse	594.205	1.110.105	187	696.105	414.000	0	0
1.2. Sudske takse	1.677.247	1.690.329	101	1.690.329	0	0	0
1.3. Komunalne takse	62.457	119.611	192	30	119.581	0	0
1.4. Ostale naknade i takse	3.319.742	4.224.901	127	132.781	4.092.120	0	0
1.4.1. Nak. za izgradnju i održavanje jav. skloništa	17.243	35.386	205	0	35.386	0	0
1.4.2. Nak. za tehnički pregled vozila	15.912	16.748	105	16.748	0	0	0
1.4.3. Nak. za korištenje podataka za prem. i kat.	130.214	206.764	159	17.575	189.189	0	0
1.4.4. Ostale naknade i takse	3.156.373	3.966.003	126	98.458	3.867.545	0	0
2. Posebne naknade	4.980.700	5.891.297	118	2.193.186	2.864.508	227.152	606.451
2.1. Posebne vodoprivredne naknade	3.407.486	3.098.511	91	681.658	1.583.250	227.152	606.451
2.2. Posebne cestovne naknade	167.414	737.858	441	0	737.858	0	0
2.2.1. Naknade za upotrebu cesta	145.727	737.858	506	0	737.858	0	0
2.2.2. Ostale naknade za ceste	21.687	0	0	0	0	0	0
2.3. Naknada za šume i šumski dop.	286.702	835.925	292	680.284	155.641	0	0
2.4. Naknade za zaštitu okoliša	610.546	670.046	110	670.046	0	0	0
2.5. Pos.nak.za zaš.od prir.i dr.nes.gdje je os.zb.n.	438.119	486.480	111	143.233	343.247	0	0
2.6. Pos.nak.za zaš.od pr.i dr.nes.po os.neto prim.	24.122	19.265	80	5.747	13.518	0	0
2.7. Naknade po posebnim propisima	0	0	0	0	0	0	0
2.8. Članarine turističkih zajednica	0	0	0	0	0	0	0
2.9. Ostale posebne naknade	46.311	43.212	93	12.218	30.994	0	0
3. Novčane kazne	1.805.169	1.411.492	78	1.381.621	29.871	0	0
3.1. Novčane kazne	1.773.595	1.361.598	77	1.356.476	5.122	0	0
3.2. Ostali prihodi	31.574	49.894	158	25.145	24.749	0	0
4. Neporezni prihodi	6.953.259	10.944.684	157	4.809.450	6.135.234	0	0
4. Neporezni prihodi	6.953.259	10.944.684	157	4.809.450	6.135.234	0	0
UKUPNO: I+II	86.132.791	93.599.305	109	63.327.298	27.574.591	227.152	2.470.264

NAZIV PRIHODA	Bruto naplata za period januar/siječanj- decembar/prosinac 2013.godine	Bruto naplata za period januar/siječanj- decembar/prosinac 2014.godine	Index (3:2)	Kantonalni budžet	Općinski budžet	Fondovi	Federalni i ostali korisnici
1	2	3	4	5	6	7	8
I Porezi od prihoda (1-6)	552.897.588	585.629.702	106	517.908.332	63.427.792	0	4.293.578
1. Prihodi od indirektnih poreza	366.174.232	384.708.908	105	346.195.575	38.513.333	0	0
1.2. Prihodi kantona	322.124.643	338.348.610	105	338.348.610	0	0	0
1.2. Prihodi općina	31.134.673	32.831.071	105	0	32.831.071	0	0
1.3. Prihodi Direkcija cesta	12.914.916	13.529.227	105	7.846.965	5.682.262	0	0
2. Porez na dohodak	105.819.799	113.869.534	108	111.831.269	2.038.265	0	0
3. Zaostale uplate poreza	1.453.761	1.087.940	75	996.847	91.093	0	0
4. Porez na dobit	44.280.034	50.180.582	113	50.180.582	0	0	0
5. Porezi građana	35.158.527	35.752.417	102	8.673.738	22.785.101	0	4.293.578
6. Ostali porezi	11.235	30.321	270	30.321	0	0	0
6.1. Porez na potrošnju u ugostiteljstvu	3.311	4.625		4.625	0	0	0
6.2. Ostali porezi	7.924	25.696	324	25.696	0	0	0
II Neporezni prihodi (1-4)	172.036.648	173.748.081	101	80.691.978	83.687.046	0	9.369.057
1. Naknade i takse	48.543.248	49.814.092	103	14.957.608	34.856.484	0	0
1.1. Administrativne takse	4.524.191	4.628.446	102	4.589.462	38.984	0	0
1.2. Sudske takse	7.970.014	7.981.309	100	7.981.309	0	0	0
1.3. Komunalne takse	5.799.267	4.409.138	76	30	4.409.108	0	0
1.4. Ostale naknade i takse	30.249.776	32.795.199	108	2.386.807	30.408.392	0	0
1.4.1. Nak. za izgradnju i održavanje jav. skloništa	753.080	953.875	127	0	953.875	0	0
1.4.2. Nak. za tehnički pregled vozila	68.234	69.250	101	69.250	0	0	0
1.4.3. Nak. za korištenje podataka za prem. i kat.	302.581	358.663	119	94.923	263.740	0	0
1.4.4. Ostale naknade i takse	29.125.881	31.413.411	108	2.222.634	29.190.777	0	0
2. Posebne naknade	31.941.319	36.434.100	114	19.246.866	7.818.177	0	9.369.057
2.1. Posebne vodoprivredne naknade	10.766.707	10.972.572	102	4.937.173	1.020	0	6.034.379
2.2. Posebne cestovne naknade	6.240.814	6.857.961	110	4.471.156	2.386.805	0	0
2.2.1. Naknade za upotrebu cesta	5.316.963	5.444.150	102	3.157.607	2.286.543	0	0
2.2.2. Ostale naknade za ceste	923.851	1.413.811	153	1.313.549	100.262	0	0
2.3. Naknada za šume i šumski dop.	2.430.833	5.459.315	225	5.292.308	167.007	0	0
2.4. Naknade za zaštitu okoliša	2.044.397	2.184.643	107	2.184.643	0	0	0
2.5. Pos.nak.za zaš.od prir.i dr.nes.gdje je os.zb.n.	6.466.269	6.722.824	104	2.000.557	4.722.267	0	0
2.6. Pos.nak za zaš.od pr.i dr.nes.po os.neto prim.	657.023	768.221	117	227.143	541.078	0	0
2.7. Naknade po posebnim propisima	0	0	0	0	0	0	0
2.8. Članarine turističkih zajednica	2.428.191	2.479.696	102	0	0	0	2.479.696
2.9. Ostale posebne naknade	907.085	988.868	109	133.886	0	0	854.982
3. Novčane kazne	7.981.276	7.914.040	99	7.666.983	247.057	0	0
3.1. Novčane kazne	7.537.536	7.682.773	102	7.660.453	22.320	0	0
3.2. Ostali prihodi	443.740	231.267	52	6.530	224.737	0	0
4. Neporezni prihodi	83.570.805	79.585.849	95	38.820.521	40.765.328	0	0
4. Neporezni prihodi	83.570.805	79.585.849	95	38.820.521	40.765.328	0	0
UKUPNO: I+II	724.934.236	759.377.783	105	598.600.310	147.114.838	0	13.662.635

NAZIV PRIHODA	Bruto naplata za period januar/siječanj- decembar/prosinac 2013.godine	Bruto naplata za period januar/siječanj- decembar/prosinac 2014.godine	Index (3:2)	Kantonalni budžet	Općinski budžet	Fondovi	Federalni i ostali korisnici
1	2	3	4	5	6	7	8
I Porezi od prihoda (1-6)	59.385.201	61.456.192	103	50.034.501	11.421.691	0	0
1. Prihodi od indirektnih poreza	51.933.569	53.969.644	104	45.148.744	8.820.900	0	0
1.2. Prihodi kantona	42.490.754	44.186.968	104	44.179.610	7.358	0	0
1.2. Prihodi općina	7.847.766	8.111.755	103	0	8.111.755	0	0
1.3. Prihodi Direkcija cesta	1.595.049	1.670.921	105	969.134	701.787	0	0
2. Porez na dohodak	5.112.652	5.120.959	100	3.356.277	1.764.682	0	0
3. Zaostale uplate poreza	333.190	122.312	37	90.914	31.398	0	0
4. Porez na dobit	662.049	899.595	136	899.595	0	0	0
5. Porezi građana	988.023	1.008.029	102	537.693	470.336	0	0
6. Ostali porezi	355.718	335.653	94	1.278	334.375	0	0
6.2. Porez na potrošnju u ugostiteljstvu	352.309	334.375	95	0	334.375	0	0
6.3. Ostali porezi	3.409	1.278	37	1.278	0	0	0
II Neporezni prihodi (1-4)	19.357.945	22.865.531	118	9.923.426	12.434.733	137.896	369.476
1. Naknade i takse	3.445.290	3.710.134	108	1.166.210	2.543.924	0	0
1.1. Administrativne takse	593.727	581.995	98	8.163	573.832	0	0
1.2. Sudske takse	664.661	663.421	100	663.421	0	0	0
1.3. Komunalne takse	322.394	289.486	90	65	289.421	0	0
1.4. Ostale naknade i takse	1.864.508	2.175.232	117	494.561	1.680.671	0	0
1.4.1. Nak. za izgradnju i održavanje jav.skloništa	0	150	0	0	150	0	0
1.4.2. Nak. za tehnički pregled vozila	7.745	8.144	105	8.144	0	0	0
1.4.3. Nak. za korištenje podataka za prem.i kat.	7.522	10.431	139	5.236	5.195	0	0
1.4.4. Ostale naknade i takse	1.849.241	2.156.507	117	481.181	1.675.326	0	0
2. Posebne naknade	9.046.984	7.506.735	83	1.367.043	5.632.320	137.896	369.476
2.1. Posebne vodoprivredne naknade	6.169.174	4.189.580	68	414.186	3.268.022	137.896	369.476
2.2. Posebne cestovne naknade	794.812	799.169	101	469.905	329.264	0	0
2.2.1. Naknade za upotrebu cesta	766.642	783.961	102	454.697	329.264	0	0
2.2.2. Ostale naknade za ceste	28.170	15.208	54	15.208	0	0	0
2.3. Naknada za šume i šumski dop.	1.521.656	1.944.691	128	155.694	1.788.997	0	0
2.4. Naknade za zaštitu okoliša	215.807	225.463	0	225.463	0	0	0
2.5. Pos.nak.za zaš.od prir.i dr.nes.gdje je os.zb.n.	298.224	304.954	102	89.694	215.260	0	0
2.6. Pos.nak za zaš.od pr.i dr.nes.po os.neto prim.	33.086	29.573	89	8.699	20.874	0	0
2.7. Naknade po posebnim propisima	0	0	0	0	0	0	0
2.8. Članarine turističkih zajednica	0	0	0	0	0	0	0
2.9. Ostale posebne naknade	14.225	13.305	94	3.402	9.903	0	0
3. Novčane kazne	625.072	655.356	105	631.626	23.730	0	0
3.1. Novčane kazne	592.947	633.371	107	631.606	1.765	0	0
3.2. Ostali prihodi	32.125	21.985		20	21.965	0	0
4. Neporezni prihodi	6.240.599	10.993.306	176	6.758.547	4.234.759	0	0
4. Neporezni prihodi	6.240.599	10.993.306	176	6.758.547	4.234.759	0	0
UKUPNO: I + II	78.743.146	84.321.723	107	59.957.927	23.856.424	137.896	369.476

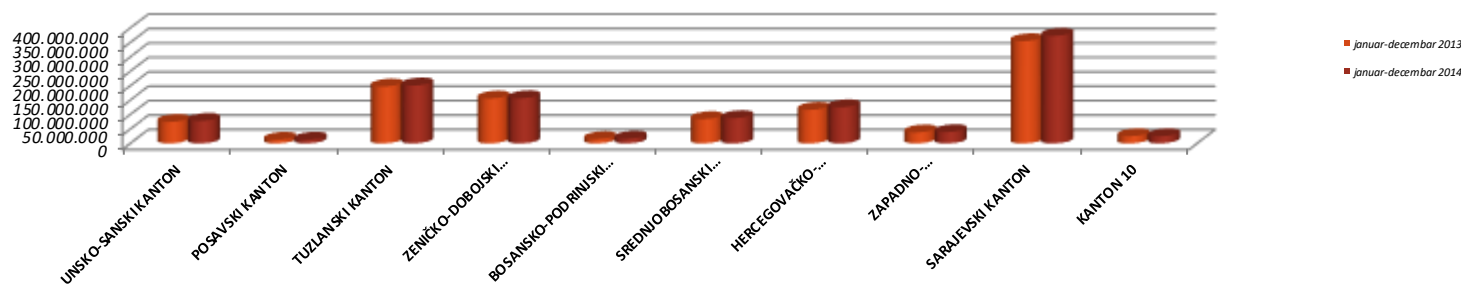
DOPRINOSI

januar/siječanj-decembar/prosinac 2014

A. ZAVODI ZA ZDRAVSTVENO OSIGURANJE

	ZAVOD ZA ZDRAVSTVENO OSIGURANJE	ZAVOD ZDRAVSTVENOG OSIGURANJA I REOSIGURANJA FBiH*	UKUPNO januar/siječanj- decembar/prosinac 2013	ZAVOD ZA ZDRAVSTVENO OSIGURANJE	ZAVOD ZDRAVSTVENOG OSIGURANJA I REOSIGURANJA FBiH*	UKUPNO januar/siječanj- decembar/prosinac 2014
UNSKO-SANSKI KANTON	68.791.812	5.970.065	74.761.877	71.359.577	6.993.059	78.352.636
POSAVSKI KANTON	12.020.452	941.151	12.961.603	12.013.574	1.081.755	13.095.329
TUZLANSKI KANTON	180.854.971	16.437.503	197.292.474	182.666.380	18.324.737	200.991.117
ZENIČKO-DOBOJSKI KANTON	143.259.303	12.319.444	155.578.747	143.071.719	13.392.014	156.463.733
BOSANSKO-PODRINJSKI KANTON	13.904.646	1.200.541	15.105.187	14.796.606	1.477.189	16.273.795
SREDNJOBOSANSKI KANTON	77.657.502	6.687.650	84.345.152	79.652.275	7.992.938	87.645.213
HERCEGOVAČKO-NERETVANSKI KANTON	105.600.315	10.833.923	116.434.238	112.699.946	12.965.028	125.664.974
ZAPADNO-HERCEGOVAČKI KANTON	35.719.878	2.456.640	38.176.518	36.007.383	3.364.825	39.372.208
SARAJEVSKI KANTON	317.841.297	36.786.659	354.627.956	329.864.393	43.086.848	372.951.241
KANTON 10	23.101.373	1.923.949	25.025.322	22.833.933	2.175.793	25.009.726
ukupno:	978.751.548	95.557.525	1.074.309.073	1.004.965.786	110.854.186	1.115.819.972

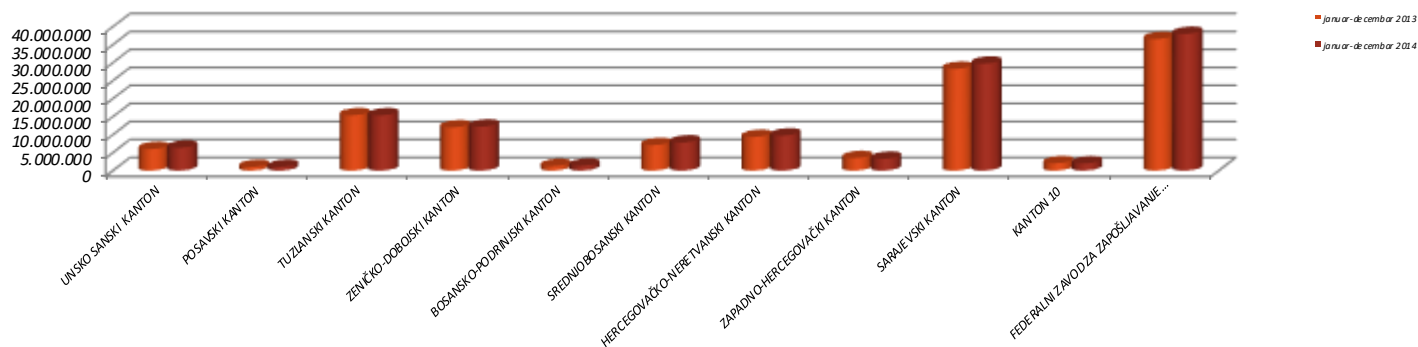
* 9% iznosa doprinosa na računu izdvojenih sredstava Fonda solidarnosti Federacije BiH



B.ZAVODI ZA ZAPOŠLJAVANJE

	januar/siječanj- decembar/prosinac	januar/siječanj- decembar/prosinac
	2013	2014
UNSKO SANSKI KANTON	5.987.261	6.354.055
POSAVSKI KANTON	1.008.256	1.038.731
TUZLANSKI KANTON	15.357.008	15.343.888
ZENIČKO-DOBOJSKI KANTON	11.998.032	12.214.152
BOSANSKO-PODRINJSKI KANTON	1.253.608	1.348.762
SREDNJOBOSANSKI KANTON	7.071.558	7.810.884
HERCEGOVAČKO-NERETVANSKI KANTON	9.349.792	9.725.516
ZAPADNO-HERCEGOVAČKI KANTON	3.468.169	3.264.064
SARAJEVSKI KANTON	28.257.839	29.702.643
KANTON 10	2.040.344	1.992.538
FEDERALNI ZAVOD ZA ZAPOŠLJAVANJE 30%*	36.537.709	37.963.249
ukupno:	122.329.576	126.758.482

70% za službe za zapošljavanje po kantonima u FBiH i 30% za Federalni zavod za zapošljavanje Sarajevo



	<i>januar/siječanj- decembar/prosinac</i>	<i>januar/siječanj- decembar/prosinac</i>
	<i>2013</i>	<i>2014</i>
C. FEDERALNI ZAVOD ZA PENZIJSKO/MIROVINSKO I INVALIDSKO OSIGURANJE	ukupno: 1.486.122.138	1.547.884.824

Pregled
raspoređenih posebnih naknada
januar/siječanj-decembar/prosinac 2014. godine

Kantoni	Vrste korisnika	Prihodi vodoprivrede	Naknada za upotrebu puteva	Naknada za šume i šumski doprinos	Naknade za zaštitu okoliša	Posebna nak. za zaš. od prir. i dr. nes. gdje je osnovica zbirni iznos neto plaća	Posebna nak. za zaš. od pr. i dr. nes. po os. neto prim. po os. sam. djel. i pov. sam. rada	Naknade po posebnim propisima	Članarine turističkih zajednica	Ostale naknade	Ukupno
Unsko-Sanski kanton	kantonalni budžet	382.118	0	1.477.386	975.680	304.853	12.740	0	0	3.163	3.155.940
	općinski budžet	775.746	304.429	984.006	0	729.690	30.436	0	0	10.611	2.834.918
	fondovi	385.897	0	0	0	0	0	0	0	0	385.897
	federalni korisnici	0	0	0	0	0	0	0	0	0	0
	ostali korisnici	1.029.172	3.115.988	0	0	0	0	0	0	0	4.145.160
	ukupno	2.572.933	3.420.417	2.461.392	975.680	1.034.543	43.176	0	0	13.774	10.521.915
Posavski kanton	kantonalni budžet	175.198	257.066	1.094	173.162	0	0	0	0	0	606.520
	općinski budžet	0	186.101	0	0	6.849	1.041	0	0	802	194.793
	fondovi	0	0	0	0	0	0	0	0	0	0
	federalni korisnici	214.130	0	0	1.967	0	0	0	0	0	216.097
	ostali korisnici	0	8	106.511	0	148.608	9.381	0	0	7.995	272.503
	ukupno	389.328	443.175	107.605	175.129	155.457	10.422	0	0	8.797	1.289.913
Tuzlanski kanton	kantonalni budžet	4.077.663	0	2.868.565	3.840.721	753.467	45.669	0	0	32.036	11.618.121
	općinski budžet	385.352	650.435	90.875	0	1.798.206	109.012	0	0	97.088	3.130.968
	fondovi	0	0	0	0	0	0	0	0	0	0
	federalni korisnici	4.982.523	0	0	0	0	0	0	0	0	4.982.523
	ostali korisnici	0	5.658.208	0	0	0	0	0	0	0	5.658.208
	ukupno	9.445.538	6.308.643	2.959.440	3.840.721	2.551.673	154.681	0	0	129.124	25.389.820
Zeničko-Dobojski kanton	kantonalni budžet	2.942.728	2.682.835	402.580	3.899.547	567.402	31.076	0	0	8.731	10.534.899
	općinski budžet	0	1.815.471	91.000	0	1.358.267	74.107	0	0	47.864	3.386.709
	fondovi	980.522	0	0	0	0	0	0	0	0	980.522
	federalni korisnici	2.614.798	0	0	0	0	0	0	0	0	2.614.798
	ostali korisnici	0	0	0	0	0	0	0	0	0	0
	ukupno	6.538.048	4.498.306	493.580	3.899.547	1.925.669	105.183	0	0	56.595	17.516.928
Bosansko-Podrinjski kanton	kantonalni budžet	190.680	161.772	138.480	114.126	68.170	3.629	0	0	336	677.193
	općinski budžet	124.549	115.496	12.691	0	163.087	8.624	0	0	41.625	466.072
	fondovi	0	0	0	0	0	0	0	0	0	0
	federalni korisnici	0	0	0	0	0	0	0	0	0	0
	ostali korisnici	233.053	0	0	0	0	0	0	0	0	233.053
	ukupno	548.282	277.268	151.171	114.126	231.257	12.253	0	0	41.961	1.376.318
Srednjobosanski kanton	kantonalni budžet	878.866	0	219.120	1.133.707	344.235	17.045	0	0	6.715	2.599.688
	općinski budžet	4.858.640	534.173	0	0	823.505	40.748	0	0	20.342	6.277.408
	fondovi	0	0	0	0	0	0	0	0	0	0
	federalni korisnici	0	0	0	0	0	0	0	0	0	0
	ostali korisnici	1.790.279	2.804.367	0	0	0	0	0	0	0	4.594.646
	ukupno	7.527.785	3.338.540	219.120	1.133.707	1.167.740	57.793	0	0	27.057	13.471.742

<i>Kantoni</i>	<i>Vrste korisnika</i>	<i>Prihodi vodoprivrede</i>	<i>Naknada za upotrebu puteva</i>	<i>Naknada za šume i šumski doprinos</i>	<i>Naknade za zaštitu okoliša</i>	<i>Posebna nak. za zaš. od prir. i dr. nes. gdje je osnovica zbirni iznos neto plaća</i>	<i>Posebna nak. za zaš. od pr. i dr. nes. po os. neto prim. po os. sam djel. i pov. samrada</i>	<i>Naknade po posebnim propisima</i>	<i>Članarine turističkih zajednica</i>	<i>Ostale naknade</i>	<i>Ukupno</i>
Hercegovačko-Neretvanski kanton	<i>kantonalni budžet</i>	2.704.737	1.726.332	118.037	0	532.131	43.939	0	0	21.037	5.146.213
	<i>općinski budžet</i>	15.454.014	1.137.441	0	0	1.273.750	105.056	0	0	65.608	18.035.869
	<i>fondovi</i>	901.580	0	0	881.243	0	0	0	0	0	1.782.823
	<i>federalni korisnici</i>	0	0	0	0	0	0	0	0	0	0
	<i>ostali korisnici</i>	2.404.211	0	0	0	0	0	0	0	0	2.404.211
	ukupno	21.464.542	2.863.773	118.037	881.243	1.805.881	148.995	0	0	86.645	27.369.116
Zapadno-Hercegovački kanton	<i>kantonalni budžet</i>	681.658	0	680.284	670.046	143.233	5.747	0	0	12.218	2.193.186
	<i>općinski budžet</i>	1.583.250	737.858	155.641	0	343.247	13.518	0	0	30.994	2.864.508
	<i>fondovi</i>	227.152	0	0	0	0	0	0	0	0	227.152
	<i>federalni korisnici</i>	0	0	0	0	0	0	0	0	0	0
	<i>ostali korisnici</i>	606.451	0	0	0	0	0	0	0	0	606.451
	ukupno	3.098.511	737.858	835.925	670.046	486.480	19.265	0	0	43.212	5.891.297
Sarajevski kanton	<i>kantonalni budžet</i>	4.937.173	4.471.156	5.292.308	2.184.643	2.000.557	227.143	0	0	133.886	19.246.866
	<i>općinski budžet</i>	1.020	2.386.805	167.007	0	4.722.267	541.078	0	0	0	7.818.177
	<i>fondovi</i>	0	0	0	0	0	0	0	0	0	0
	<i>federalni korisnici</i>	0	0	0	0	0	0	0	0	0	0
	<i>ostali korisnici</i>	6.034.379	0	0	0	0	0	0	0	0	6.034.379
	ukupno	10.972.572	6.857.961	5.459.315	2.184.643	6.722.824	768.221	0	0	133.886	33.099.422
Kanton 10	<i>kantonalni budžet</i>	414.186	469.905	155.694	225.463	89.694	8.699	0	0	3.402	1.367.043
	<i>općinski budžet</i>	3.268.022	329.264	1.788.997	0	215.260	20.874	0	0	9.903	5.632.320
	<i>fondovi</i>	137.896	0	0	0	0	0	0	0	0	137.896
	<i>federalni korisnici</i>	0	0	0	0	0	0	0	0	0	0
	<i>ostali korisnici</i>	369.476	0	0	0	0	0	0	0	0	369.476
	ukupno	4.189.580	799.169	1.944.691	225.463	304.954	29.573	0	0	13.305	7.506.735
10 KANTONA	sve ukupno	66.747.119	29.545.110	14.750.276	14.100.305	16.386.478	1.349.562	0	0	554.356	143.433.206

FEDERACIJA	<i>federalni budžet</i>	0	0	316.406	0	2.271.510	0	12.298	0	563.616	3.163.830
DIREKCIJA CESTA	<i>ostali korisnici</i>	0	24.762.678	0	0	0	0	0	0	0	24.762.678
TURISTIČKE ZAJEDNICE	<i>ostali korisnici</i>	0	0	0	0	0	0	0	6.184.738	1.871.634	8.056.372

FEDERACIJA 10 KANTONA DIREKCIJA CESTA TURISTIČKE ZAJEDNICE	<i>federalni budžet</i>	0	0	316.406	0	2.271.510	0	12.298	0	563.616	3.163.830
	<i>kantonalni budžet</i>	17.385.007	9.769.066	11.353.548	13.217.095	4.803.742	395.687	0	0	221.524	57.145.669
	<i>općinski budžet</i>	26.450.593	8.197.473	3.290.217	0	11.434.128	944.494	0	0	324.837	50.641.742
	<i>fondovi</i>	2.633.047	0	0	881.243	0	0	0	0	0	3.514.290
	<i>federalni korisnici</i>	7.811.451	0	0	1.967	0	0	0	0	0	7.813.418
	<i>ostali korisnici</i>	12.467.021	36.341.249	106.511	0	148.608	9.381	0	6.184.738	1.879.629	57.137.137
	ukupno	66.747.119	54.307.788	15.066.682	14.100.305	18.657.988	1.349.562	12.298	6.184.738	2.989.606	179.416.086