

*BOSNA I HERCEGOVINA
FEDERACIJA BOSNE I HERCEGOVINE
FEDERALNO MINISTARSTVO FINANCIJA
FEDERALNO MINISTARSTVO FINANSIJA*

*BOSNIA AND HERZEGOVINA
FEDERATION OF
BOSNIA AND HERZEGOVINA
FEDERAL MINISTRY OF FINANCE*

Sektor za poreznu politiku i javne prihode

TABELARNI PREGLED

*ostvarenih i raspoređenih javnih prihoda
za period januar/siječanj-decembar/prosinac 2012.godine*

P R E G L E D

ukupno ostvarenih i raspoređenih javnih prihoda
za period **januar/siječanj - decembar/prosinac 2012.god**

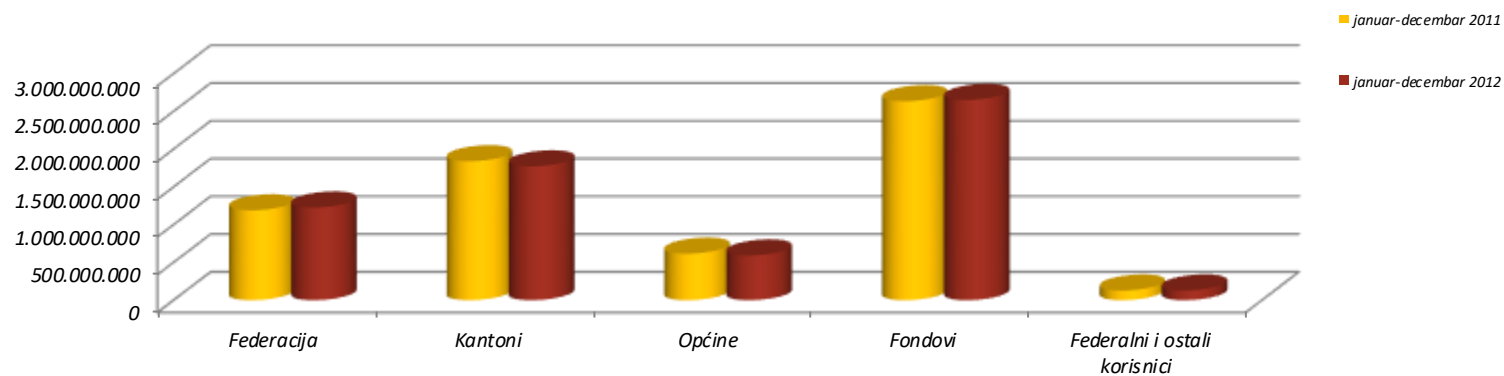
UKUPNO KM

VRSTE JAVNIH PRIHODA	Bruto naplata za period januar/siječanj- decembar/prosinac 2011.god.	Bruto naplata za period januar/siječanj- decembar/prosinac 2012. god. (5-9)	Index (3 : 2)	Raspoređeno				
				Federalni budžet	Kantonalni budžet	Općinski budžet	Fondovi	Federalni i ostali korisnici
1	2	3	4	5	6	7	8	9
I PRIHODI OD POREZA	2.904.732.031	2.778.252.232	96	878.437.612	1.517.138.475	321.176.881	0	61.499.264
1. Prihodi od indirektnih poreza *	2.433.346.080	2.299.311.151	94	831.287.686	1.203.497.578	207.129.081	0	57.396.806
1.1. Prihodi Federacije	878.497.696	831.287.686	95	831.287.686	0	0	0	0
1.2. Prihodi kantona	1.255.489.437	1.184.993.049	94	0	1.184.769.634	223.415	0	0
1.3. Prihodi općina	204.317.752	193.353.052	95	0	0	193.353.052	0	0
1.4. Prihodi Direkcija cesta	95.041.195	89.677.364	94	0	18.727.944	13.552.614	0	57.396.806
2. Porez na dohodak	245.394.478	250.398.130	102	0	193.422.743	56.975.387	0	0
3. Zaostale uplate poreza	16.096.144	10.867.935	68	0	7.807.679	3.060.256	0	0
4. Porez na dobit	141.538.966	149.070.394	105	47.149.926	101.759.796	160.672	0	0
5. Porezi građana	67.705.252	67.951.573	100	0	10.560.699	53.288.416	0	4.102.458
6. Ostali porezi	651.111	653.049	100	0	89.980	563.069	0	0
II NEPOREZNI PRIHODI	872.012.665	944.664.801	108	348.717.901	254.975.293	271.019.983	2.655.300	67.296.324
1. Naknade i takse	206.721.167	197.493.752	96	19.369.698	52.211.490	120.772.538	0	5.140.026
2. Posebne naknade	155.474.876	166.569.195	107	5.973.382	58.649.623	37.219.936	2.655.300	62.070.954
2.1. Prihodi vodoprivrede	44.422.855	43.940.551	99	1.336	17.589.030	3.376.072	2.655.300	20.318.813
2.2. Posebne cestovne naknade	49.202.707	50.895.044	103	0	9.939.096	7.214.233	0	33.741.715
2.3. Naknada za šume i šumski dop.	18.096.223	14.088.567	78	2.555.472	9.292.316	2.165.435	0	75.344
2.4. Naknade za zaštitu okoliša	5.683.697	16.723.960	294	0	16.633.160	40.618	0	50.182
2.5. Pos.nak.za zaš.od prir.i dr.nes.gdje je os.zb.n.plaća	18.862.679	18.948.637	100	2.848.696	4.652.214	11.302.217	0	145.510
2.6. Pos.nak za zaš.od pr.i dr.nes.po os.neto prim.	1.492.121	1.452.471	97	219.665	362.254	861.157	0	9.395
2.7. Naknade po posebnim propisima	13.810	7.220	52	7.180	40	0	0	0
2.8. Članarine turističkih zajednica	6.827.020	6.550.995	96	4	0	0	0	6.550.991
2.9. Ostale naknade	10.873.764	13.961.750	128	341.029	181.513	12.260.204	0	1.179.004
3. Novčane kazne	31.342.116	31.442.421	100	8.392.332	22.805.376	244.713	0	0
4. Ostali prihodi	1.003.772	704.244	70	355	132.765	571.124	0	0
5. Neporezni prihodi	477.470.733	548.455.189	115	314.982.134	121.176.039	112.211.672	0	85.344
III VANBUDŽETSKI FONDOVI	2.632.383.292	2.650.467.398	101	0	0	0	2.650.467.398	0
1. Dop.za PIO/MIO	1.464.816.502	1.471.975.266	100	0	0	0	1.471.975.266	0
2. Dop.za zdrav. osiguranje	1.048.269.956	1.058.744.754	101	0	0	0	1.058.744.754	0
3. Dop. za osig. od nezapos.	119.296.834	119.747.378	100	0	0	0	119.747.378	0
4. Ostali doprinosi	0	0	0	0	0	0	0	0
SVE UKUPNO: I + II + III	6.409.127.988	6.373.384.431	99	1.227.155.513	1.772.113.768	592.196.864	2.653.122.698	128.795.588

napomena:

Grafički prikaz raspoređenih javnih prihoda po osnovnim korisnicima

	<i>iznos</i>		<i>struktura</i>		<i>index</i>
	<i>januar/siječanj-decembar/prosinac</i>		<i>januar/siječanj-decembar/prosinac</i>		
	<i>2011. god.</i>	<i>2012. god.</i>	<i>2011. god.</i>	<i>2012. god.</i>	
Federacija	1.190.038.429	1.227.155.513	19	19	103
Kantoni	1.840.029.210	1.772.113.768	29	28	96
Općine	616.019.798	592.196.864	10	9	96
Fondovi	2.635.224.748	2.653.122.698	41	42	101
Federalni i ostali korisnici	127.815.803	128.795.588	2	2	101
UKUPNO:	6.409.127.988	6.373.384.431	100	100	99



PREGLED
ostvarenih i raspoređenih izvornih prihoda **budžeta Federacije**
januar/siječanj-decembar/prosinac 2012.godine

Ukupno KM

NAZIV PRIHODA	januar/siječanj - decembar/prosinac 2011.godine	januar/siječanj - decembar/prosinac 2012.godine	Index (3:2)	struktura januar/siječanj - decembar/prosinac 2011.godine	struktura januar/siječanj - decembar/prosinac 2012.godine
1	2	3	4	5	6
I PRIHODI OD POREZA	925.049.533	878.437.612	95		
1. Prihodi od indirektnih poreza *	878.497.696	831.287.686	95	74	68
1.1. Prihodi od indirektnih poreza	878.497.696	831.287.686	95		
2. Porez na dobit	46.551.837	47.149.926	101	4	4
3. Ostali porezi	0	0		0	0
II NEPOREZNI PRIHODI	264.988.896	348.717.901	132		
1. Naknade i takse	22.925.137	19.369.698	84	2	2
1.1. Administrativne takse	10.106.344	7.808.237	77		
1.2. Sudske takse	21.038	33.012	157		
1.3. Ostale naknade i takse	12.797.755	11.528.449	90		
1.3.1. Nak. i takse za veter.san.preg.živ.i biljaka	989.178	524.549	53		
1.3.2. Nak za korištenje podataka za prem.i kat.	707.731	655.566	93		
1.3.3. Ostale naknade i takse	11.100.846	10.348.334	93		
2. Posebne naknade	7.010.303	5.973.382	85	1	0
2.1. Prihodi vodoprivrede	976	1.336	137		
2.2. Nak za korištenje šuma ***	3.480.521	2.555.472	73		
2.3. Pos.nak.za zaš.od prir.i dr.nes.gdje je os.zb.n.plaća**	2.874.933	2.848.696	99		
2.4. Pos.nak za zaš.od pr.i dr.nes.po os.neto prim.**	227.862	219.665	96		
2.5. Naknade po posebnim propisima	13.430	7.180	53		
2.6. Članarina turističke zajednice	39.219	4	0		
2.7. Ostale naknade	373.362	341.029	91		
3. Novčane kazne	8.742.087	8.392.687	96	1	1
3.1. Novčane kazne za prekršaje	3.037.070	2.125.542	70		
3.2. Novčane kazne za krivična djela	5.344.689	5.957.184	111		
3.3. Novčane kazne za privredne prestupe	292.754	276.274	94		
3.4. Ostale novčane kazne	67.574	33.332	49		
3.5. Ostali prihodi	0	355	0		
4. Neporezni prihodi****	226.311.369	314.982.134	85	19	26
4.1. Prihodi od dividendi	115.218.306	126.016.545	0		
4.2. Povrat anuiteta od krajnih korisnika za otplatu kredita	72.448.542	90.244.609	125		
4.3. Prihodi od ostvarenog prometa Lutrije	4.136.919	4.163.340	101		
4.4. Prihodi od kamata primljeni od pozajmice	399	69			
4.5. Tekuće potpore (grantovi) i donacije	0	0	0		
4.6. Prihodi od privatizacije	419	106	0		
4.7. Ostali prihodi od imovine****	973.575	68.329.219	7018		
4.8. Ostali neporezni prihodi	33.533.209	26.228.246	78		
UKUPNO: (I +II)*****	1.190.038.429	1.227.155.513	103	100	100

Napomena:

* U navedenom iznosu uključena je uplata od 7.343 KM izvršena po propisima do 31.12.2005.

**U navedenom iznosu uključene su zaostale uplate od 122.652 KM izvršene po propisu od 31.12.2008.

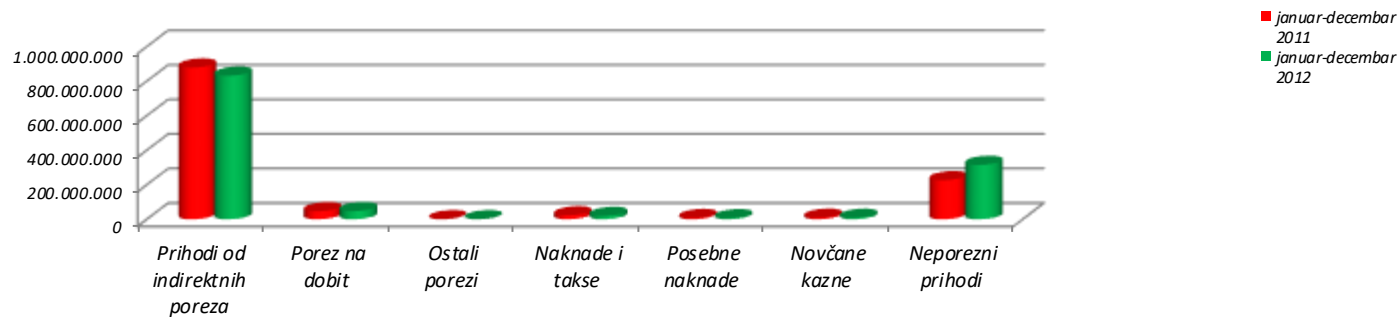
***U navedenom iznosu uključene su zaostale uplate od 313.910 KM po propisima od 31.12.2009.

**** U ukupno ostvarenim neporeznim prihodima uključeni su i prihodi naplaćeni u 2012.godini na posebnim najjanskim transakcijskim računima u iznosu od 29,6 mil. KM

***** Vanjski dug u iznosu od 292.786.516 KM nije uračunat u ukupna sredstva

Grafički prikaz

	<i>iznos</i>		<i>struktura</i>		<i>index</i>
	<i>januar/siječanj-decembar/prosinac</i>		<i>januar/siječanj-decembar/prosinac</i>		<i>2012/2011</i>
	<i>2011.god.</i>	<i>2012.god.</i>	<i>2011.god.</i>	<i>2012.god.</i>	
<i>Prihodi od indirektnih poreza</i>	878.497.696	831.287.686	74	68	95
<i>Porez na dobit</i>	46.551.837	47.149.926	4	4	101
<i>Ostali porezi</i>	0	0	0	0	0
<i>Naknade i takse</i>	22.925.137	19.369.698	2	2	84
<i>Posebne naknade</i>	7.010.303	5.973.382	1	0	85
<i>Novčane kazne</i>	8.742.087	8.392.687	1	1	96
<i>Neporezni prihodi</i>	226.311.369	314.982.134	19	26	139
UKUPNO:	1.190.038.429	1.227.155.513	100	100	103



Raspoređeni javni prihodi između budžeta kantona i budžeta općina
januar/siječanj-decembar/prosinac 2012. godine

Ukupno 10 kantona

ukupno KM

NAZIV PRIHODA	Bruto naplata za period januar/siječanj- decembar/prosinac 2011.godine	Bruto naplata za period januar/siječanj- decembar/prosinac 2012. godine	Index (3:2)	Kantonalni budžet	Općinski budžet	Fondovi	Federalni i ostali korisnici
1	2	3	4	5	6	7	8
I Porezi od prihoda (1-6)	1.941.667.006	1.863.946.125	96	1.517.138.475	321.176.881	0	25.630.769
1. Prihodi od indirektnih poreza	1.516.832.892	1.432.154.970	94	1.203.497.578	207.129.081	0	21.528.311
1.2. Prihodi kantona*	1.255.489.437	1.184.993.049	94	1.184.769.634	223.415	0	0
1.2. Prihodi općina	204.317.752	193.353.052	95	0	193.353.052	0	0
1.3. Prihodi Direkcija cesta**	57.025.703	53.808.869	94	18.727.944	13.552.614	0	21.528.311
2. Porez na dohodak	245.394.478	250.398.130	102	193.422.743	56.975.387	0	0
3. Zaostale uplate poreza	16.096.144	10.867.935	68	7.807.679	3.060.256	0	0
4. Porez na dobit	94.987.129	101.920.468	107	101.759.796	160.672	0	0
5. Porezi građana	67.705.252	67.951.573	100	10.560.699	53.288.416	0	4.102.458
6. Ostali porezi	651.111	653.049	100	89.980	563.069	0	0
6.1. Porez na potrošnju u ugostiteljstvu	617.557	593.035	96	33.543	559.492	0	0
6.2. Ostali porezi	33.554	60.014	179	56.437	3.577	0	0
II Neporezni prihodi (1-4)	582.547.159	571.096.526	98	254.975.293	271.019.983	2.655.300	42.445.950
1. Naknade i takse	183.796.030	178.124.054	97	52.211.490	120.772.538	0	5.140.026
1.1. Administrativne takse	24.171.985	21.112.060	87	10.366.069	10.745.991	0	0
1.2. Sudske takse	31.380.849	31.924.671	102	31.923.719	952	0	0
1.3. Komunalne takse	21.611.586	21.204.626	98	16.674	19.454.312	0	1.733.640
1.4. Ostale naknade i takse	106.631.610	103.882.697	97	9.905.028	90.571.283	0	3.406.386
1.4.1. Nak.za izgradnju i održavanje jav.skloni	2.063.070	1.276.523	62	0	1.276.523	0	0
1.4.2. Nak.za tehnički pregled vozila	290.184	305.311	105	305.311	0	0	0
1.4.3. Nak.za korištenje podataka za prem.i k	2.765.150	2.887.229	104	510.589	2.361.748	0	14.892
1.4.4. Ostale naknade i takse	101.513.206	99.413.634	98	9.089.128	86.933.012	0	3.391.494
2. Posebne naknade	123.987.963	135.745.439	109	58.649.623	37.219.936	2.655.300	37.220.580
2.1. Posebne vodoprivredne naknade***	44.421.879	43.939.215	99	17.589.030	3.376.072	2.655.300	20.318.813
2.2. Posebne cestovne naknade	26.479.638	27.750.289	105	9.939.096	7.214.233	0	10.596.960
2.2.1. Naknade za upotrebu cesta	24.758.148	25.199.627	102	8.463.320	6.718.497	0	10.017.810
2.2.2. Ostale naknade za ceste	1.721.490	2.550.662	148	1.475.776	495.736	0	579.150
2.3. Naknada za šume i šumski dop.*****	14.615.702	11.533.095	79	9.292.316	2.165.435	0	75.344
2.4. Naknade za zaštitu okoliša	5.683.697	16.723.960	294	16.633.160	40.618	0	50.182
2.5. Pos.nak.za zaš.od prir.i dr.nes.gdje je os.z	15.987.746	16.099.941	101	4.652.214	11.302.217	0	145.510
2.6. Pos.nak.za zaš.od pr.i dr.nes.po os.neto p	1.264.259	1.232.806	98	362.254	861.157	0	9.395
2.7. Naknade po posebnim propisima	380	40	0	40	0	0	0
2.8. Članarine turističkih zajednica	5.207.939	5.040.046	97	0	0	0	5.040.046
2.9. Ostale posebne naknade	10.326.723	13.426.047	130	181.513	12.260.204	0	984.330
3. Novčane kazne	23.603.802	23.753.978	101	22.938.141	815.837	0	0
3.1. Novčane kazne	22.600.029	23.050.089	102	22.805.376	244.713	0	0
3.2. Ostali prihodi	1.003.772	703.889	70	132.765	571.124	0	0
4. Neporezni prihodi	251.159.364	233.473.055	93	121.176.039	112.211.672	0	85.344
4. Neporezni prihodi	251.159.364	233.473.055	93	121.176.039	112.211.672	0	85.344
U K U P N O: I + II	2.524.214.165	2.435.042.651	96	1.772.113.768	592.196.864	2.655.300	68.076.719

napomena:

*U navedenom iznosu uključene su uplate od 2.829.734 KM izvršene po propisima do 31.12.2005.

**U navedenom iznosu uključene su uplate od 74.174 KM izvršene po propisima do 31.12.2005.

***U navedenom iznosu uključene su uplate od 68.964 KM izvršene po propisima do 31.12.2005.

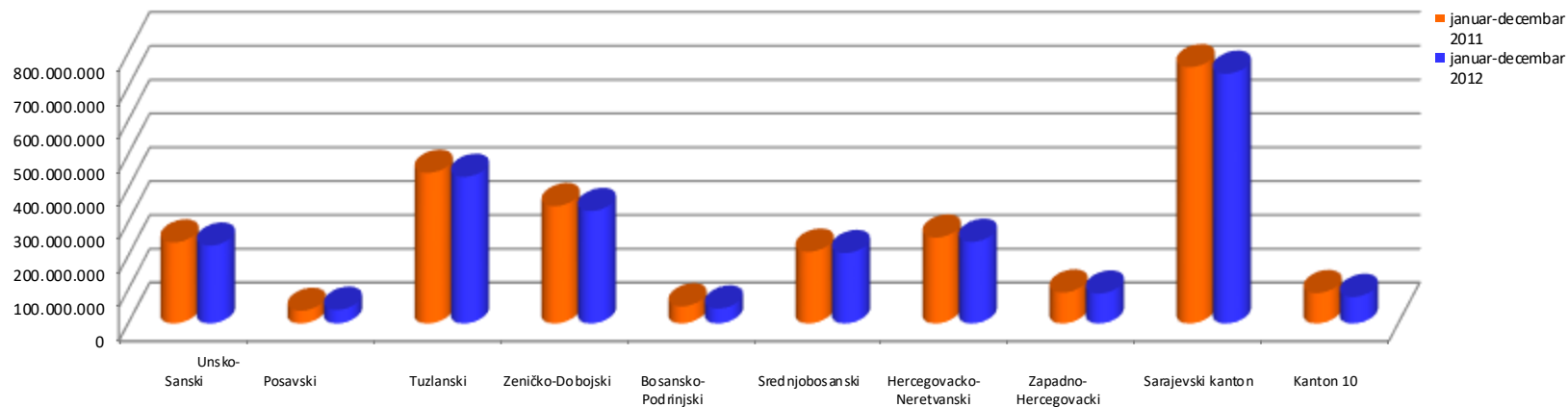
****U navedenom iznosu uključene su zaostale uplate od 484.417 KM izvršene po propisu

od 31.12.2008. i raspodijena su po Odluci Vlade br.16/09

*****U navedenom iznosu uključene su zaostale uplate od 1.503.719 KM po propisima od 31.12.2009.

Grafički prikaz

	januar/siječanj- decembar/prosinac 2011.godine	januar/siječanj- decembar/prosinac 2012.godine
Unsko-Sanski	239.392.781	230.222.979
Posavski	37.371.461	40.502.736
Tuzlanski	445.163.189	433.359.773
Zeničko-Dobojski	346.801.398	332.432.575
Bosansko-Podrinjski	50.408.348	43.973.209
Srednjobosanski	212.097.368	208.024.142
Hercegovačko-Neretvanski	253.950.771	241.359.490
Zapadno-Hercegovački	91.501.964	88.448.926
Sarajevski kanton	757.708.554	738.217.790
Kanton 10	89.818.331	78.501.031
<i>Ukupno:</i>	<i>2.524.214.165</i>	<i>2.435.042.651</i>



NAZIV PRIHODA	Bruto naplata za period januar/siječanj- decembar/prosinac 2011.godine	Bruto naplata za period januar/siječanj- decembar/prosinac 2012. godine	Index (3:2)	Kantonalni budžet	Općinski budžet	Fondovi	Federalni i ostali korisnici
1	2	3	4	5	6	7	8
I Porezi od prihoda (1-6)	193.276.685	181.854.624	94	139.286.334	35.960.435	0	6.607.855
1. Prihodi od indirektnih poreza	166.027.215	156.562.523	94	124.635.681	25.318.987	0	6.607.855
1.2. Prihodi kantona	132.608.137	124.658.288	94	124.635.681	22.607	0	0
1.2. Prihodi općina	26.414.199	25.296.380	96	0	25.296.380	0	0
1.3. Prihodi Direkcija cesta	7.004.879	6.607.855	94	0	0	0	6.607.855
2. Porez na dohodak	15.057.545	15.058.049	100	9.869.043	5.189.006	0	0
3. Zaostale uplate poreza	764.428	378.254	49	234.961	143.293	0	0
4. Porez na dobit	5.737.824	4.545.475	79	4.545.475	0	0	0
5. Porezi građana	5.683.038	5.307.799	93	0	5.307.799	0	0
6. Ostali porezi	6.635	2.524	38	1.174	1.350	0	0
6.1. Porez na potrošnju u ugostiteljstvu	5.025	2.524	50	1.174	1.350	0	0
6.2. Ostali porezi	1.610	0	0	0	0	0	0
II Neporezni prihodi (1-4)	46.116.096	48.368.355	105	23.894.338	20.012.038	346.336	4.115.643
1. Naknade i takse	17.631.797	18.674.968	106	7.328.792	11.346.176	0	0
1.1. Administrativne takse	3.479.117	3.393.140	98	1.402.697	1.990.443	0	0
1.2. Sudske takse	3.970.689	4.743.259	119	4.743.249	10	0	0
1.3. Komunalne takse	2.112.773	2.129.194	101	1.534	2.127.660	0	0
1.4. Ostale naknade i takse	8.069.218	8.409.375	104	1.181.312	7.228.063	0	0
1.4.1. Nak. za izgradnju i održavanje jav. skloni	368.132	206.716		0	206.716	0	0
1.4.2. Nak. za tehnički pregled vozila	30.947	32.288	104	32.288	0	0	0
1.4.3. Nak. za korištenje podataka za prem. i k	328.367	753.318	229	75.644	677.674	0	0
1.4.4. Ostale naknade i takse	7.341.772	7.417.053	101	1.073.380	6.343.673	0	0
2. Posebne naknade	8.856.864	9.179.265	104	2.110.968	2.606.318	346.336	4.115.643
2.1. Posebne vodoprivredne naknade	2.351.167	2.309.797	98	343.071	696.132	346.336	924.258
2.2. Posebne cestovne naknade	2.803.361	3.066.759	109	0	270.498	0	2.796.261
2.2.1. Naknade za upotrebu cesta	2.663.484	2.463.639	92	0	246.528	0	2.217.111
2.2.2. Ostale naknade za ceste	139.877	603.120	431	0	23.970	0	579.150
2.3. Naknada za šume i šumski dop.	1.832.549	1.604.341	88	715.981	888.360	0	0
2.4. Naknade za zaštitu okoliša	415.727	794.734	191	754.116	40.618	0	0
2.5. Pos.nak.za zaš.od prir.i dr.nes.gdje je os.ž	1.016.816	953.445	94	281.948	671.497	0	0
2.6. Pos.nak za zaš.od pr.i dr.nes.po os.neto p	39.618	46.207	117	13.664	32.543	0	0
2.7. Naknade po posebnim propisima	0	0	0	0	0	0	0
2.8. Clanarine turističkih zajednica	350.901	377.198	107	0	0	0	377.198
2.9. Ostale posebne naknade	46.725	26.784	57	2.188	6.670	0	17.926
3. Novčane kazne	2.004.235	3.176.004	158	3.103.737	72.267	0	0
3.1. Novcane kazne	1.926.724	3.097.013	161	3.077.815	19.198	0	0
3.2. Ostali prihodi	77.511	78.991	102	25.922	53.069	0	0
4. Neporezni prihodi	17.623.200	17.338.118	98	11.350.841	5.987.277	0	0
4. Neporezni prihodi	17.623.200	17.338.118	98	11.350.841	5.987.277	0	0
UKUPNO: I+II	239.392.781	230.222.979	96	163.180.672	55.972.473	346.336	10.723.498

NAZIV PRIHODA	Bruto naplata za period januar/siječanj- decembar/prosinac 2011.godine	Bruto naplata za period januar/siječanj- decembar/prosinac 2012. godine	Index (3:2)	Kantonalni budžet	Općinski budžet	Fondovi	Federalni i ostali korisnici
1	2	3	4	5	6	7	8
I Porezi od prihoda (1-6)	26.422.146	24.713.288	94	20.002.829	4.710.459	0	0
1. Prihodi od indirektnih poreza	21.674.265	20.242.348	93	16.792.965	3.449.383	0	0
1.2. Prihodi kantona	17.322.538	16.135.123	93	16.133.773	1.350	0	0
1.2. Prihodi općina	3.148.537	2.971.836	94	0	2.971.836	0	0
1.3. Prihodi Direkcija cesta	1.203.190	1.135.389	94	659.192	476.197	0	0
2. Porez na dohodak	2.641.042	2.634.606	100	1.726.720	907.886	0	0
3. Zaostale uplate poreza	258.141	449.367	174	320.830	128.537	0	0
4. Porez na dobit	1.367.919	941.259	69	941.259	0	0	0
5. Porezi građana	469.128	438.950	94	219.475	219.475	0	0
6. Ostali porezi	11.651	6.758	58	1.580	5.178	0	0
6.1. Porez na potrošnju u ugostiteljstvu	3.413	3.598	105	0	3.598	0	0
6.2. Ostali porezi	8.238	3.160	38	1.580	1.580	0	0
II Neporezni prihodi (1-4)	10.949.315	15.789.448	144	7.770.636	3.928.938	0	4.089.874
1. Naknade i takse	1.985.160	5.216.985	263	595.973	1.229.518	0	3.391.494
1.1. Administrativne takse	481.569	449.686	93	117.090	332.596	0	0
1.2. Sudske takse	487.546	432.480	89	432.480	0	0	0
1.3. Komunalne takse	687.043	679.102	99	0	679.102	0	0
1.4. Ostale naknade i takse	329.002	3.655.717	1.111	46.403	217.820	0	3.391.494
1.4.1. Nak.za izgradnu i održavanje jav.skloni	0	0	0	0	0	0	0
1.4.2. Nak.za tehnički pregled vozila	4.147	3.669	88	3.669	0	0	0
1.4.3. Nak.za korištenje podataka za prem.i k	21.364	21.764	102	10.882	10.882	0	0
1.4.4. Ostale naknade i takse	303.491	3.630.284	1.196	31.852	206.938	0	3.391.494
2. Posebne naknade	1.530.031	1.516.128	99	709.512	193.580	0	613.036
2.1. Posebne vodoprivredne naknade	513.601	428.270	83	192.722	0	0	235.548
2.2. Posebne cestovne naknade	435.882	424.714	97	246.367	178.347	0	0
2.2.1. Naknade za upotrebu cesta	421.570	424.637	101	246.290	178.347	0	0
2.2.2. Ostale naknade za ceste	14.312	77	0	77	0	0	0
2.3. Naknada za šume i šumski dop.	192.461	226.753	118	151.409	0	0	75.344
2.4. Naknade za zaštitu okoliša	125.551	167.128	0	116.990	0	0	50.138
2.5. Pos.nak.za zaš.od prir.i dr.nes.gdje je os.z	156.111	153.038	98	0	7.528	0	145.510
2.6. Pos.nak za zaš.od pr.i dr.nes.po os.neto p	13.251	10.044	76	0	649	0	9.395
2.7. Naknade po posebnim propisima	0	0	0	0	0	0	0
2.8. Članarine turističkih zajednica	74.224	89.317	120	0	0	0	89.317
2.9. Ostale posebne naknade	18.950	16.864	89	2.024	7.056	0	7.784
3. Novčane kazne	763.014	419.676	55	417.301	2.375	0	0
3.1. Novčane kazne	704.491	401.237	57	398.862	2.375	0	0
3.2. Ostali prihodi	58.523	18.439	32	18.439	0	0	0
4. Neporezni prihodi	6.671.110	8.636.659	129	6.047.850	2.503.465	0	85.344
4. Neporezni prihodi	6.671.110	8.636.659	129	6.047.850	2.503.465	0	85.344
U K U P N O: I + II	37.371.461	40.502.736	108	27.773.465	8.639.397	0	4.089.874

NAZIV PRIHODA	Bruto naplata za period januar/siječanj- decembar/prosinac 2011.godine	Bruto naplata za period januar/siječanj- decembar/prosinac 2012. godine	Index (3:2)	Kantonalni budžet	Općinski budžet	Fondovi	Federalni i ostali korisnici
1	2	3	4	5	6	7	8
I Porezi od prihoda (1-6)	340.126.598	320.256.969	94	245.466.261	64.626.019	0	10.164.689
1. Prihodi od indirektnih poreza	271.029.907	254.712.062	94	204.856.875	39.690.498	0	10.164.689
1.2. Prihodi kantona	218.802.110	204.923.532	94	204.856.875	66.657	0	0
1.2. Prihodi općina	41.456.072	39.623.841	96	0	39.623.841	0	0
1.3. Prihodi Direkcija cesta	10.771.725	10.164.689	94	0	0	0	10.164.689
2. Porez na dohodak	38.711.691	38.569.521	100	23.560.113	15.009.408	0	0
3. Zaostale uplate poreza	4.589.423	3.488.958	76	2.258.878	1.230.080	0	0
4. Porez na dobit	16.176.478	14.781.163	91	14.781.163	0	0	0
5. Porezi građana	9.606.256	8.696.033	91	0	8.696.033	0	0
6. Ostali porezi	12.843	9.232	72	9.232	0	0	0
6.1. Porez na potrošnju u ugostiteljstvu	11.410	8.437	74	8.437	0	0	0
6.2. Ostali porezi	1.433	795	55	795	0	0	0
II Neporezni prihodi (1-4)	105.036.591	113.102.804	108	58.883.850	43.698.675	0	10.520.279
1. Naknade i takse	28.465.803	30.546.673	107	6.588.535	23.958.138	0	0
1.1. Administrativne takse	5.675.235	3.910.401	69	1.447.383	2.463.018	0	0
1.2. Sudske takse	4.675.057	4.295.063	92	4.294.481	582	0	0
1.3. Komunalne takse	2.693.039	2.634.366	98	229	2.634.137	0	0
1.4. Ostale naknade i takse	15.422.472	19.706.843	128	846.442	18.860.401	0	0
1.4.1. Nak. za izgradnju i održavanje jav. skloništa	104.579	120.224	115	0	120.224	0	0
1.4.2. Nak. za tehnički pregled vozila	56.292	59.976	107	59.976	0	0	0
1.4.3. Nak. za korištenje podataka za prem. i k.	725.206	535.583	74	156.033	379.550	0	0
1.4.4. Ostale naknade i takse	14.536.395	18.991.060	131	630.433	18.360.627	0	0
2. Posebne naknade	22.080.079	28.641.524	130	15.195.848	2.925.397	0	10.520.279
2.1. Posebne vodoprivredne naknade	9.503.273	9.617.378	101	4.328.248	0	0	5.289.130
2.2. Posebne cestovne naknade	5.084.253	5.574.508	110	0	343.359	0	5.231.149
2.2.1. Naknade za upotrebu cesta	5.084.253	5.574.508	110	0	343.359	0	5.231.149
2.2.2. Ostale naknade za ceste	0	0	0	0	0	0	0
2.3. Naknada za šume i šumski dop.	2.116.692	1.509.210	71	1.323.199	186.011	0	0
2.4. Naknade za zaštitu okoliša	1.980.455	8.724.064	441	8.724.064	0	0	0
2.5. Pos.nak.za zaš.od prir.i dr.nes.gdje je os.z	2.704.542	2.591.241	96	764.944	1.826.297	0	0
2.6. Pos.nak za zaš.od pr.i dr.nes.po os.neto p	141.068	131.744	93	39.031	92.713	0	0
2.7. Naknade po posebnim propisima	300	0	0	0	0	0	0
2.8. Članarine turističkih zajednica	0	0	0	0	0	0	0
2.9. Ostale posebne naknade	549.496	493.379	90	16.362	477.017	0	0
3. Novčane kazne	3.105.185	2.970.955	96	2.894.928	76.027	0	0
3.1. Novčane kazne	3.017.863	2.909.551	96	2.837.896	71.655	0	0
3.2. Ostali prihodi	87.322	61.404	70	57.032	4.372	0	0
4. Neporezni prihodi	51.385.524	50.943.652	99	34.204.539	16.739.113	0	0
4. Neporezni prihodi	51.385.524	50.943.652	99	34.204.539	16.739.113	0	0
UKUPNO: I+II	445.163.189	433.359.773	97	304.350.111	108.324.694	0	20.684.968

NAZIV PRIHODA	Bruto naplata za period januar/siječanj- decembar/prosinac 2011.godine	Bruto naplata za period januar/siječanj- decembar/prosinac 2012. godine	Index (3:2)	Kantonalni budžet	Općinski budžet	Fondovi	Federalni i ostali korisnici
1	2	3	4	5	6	7	8
I Porezi od prihoda (1-6)	271.438.666	258.462.213	95	205.784.980	52.677.233	0	0
1. Prihodi od indirektnih poreza	224.232.631	208.924.380	93	173.444.264	35.480.116	0	0
1.2. Prihodi kantona	180.328.163	168.971.965	94	168.951.762	20.203	0	0
1.2. Prihodi općina	35.704.527	32.214.552	90	0	32.214.552	0	0
1.3. Prihodi Direkcija cesta	8.199.941	7.737.863	94	4.492.502	3.245.361	0	0
2. Porez na dohodak	29.660.143	30.650.660	103	20.088.442	10.562.218	0	0
3. Zaostale uplate poreza	2.551.696	1.736.526	68	1.155.084	581.442	0	0
4. Porez na dobit	9.045.782	11.078.561	122	11.078.561	0	0	0
5. Porezi građana	5.929.957	6.053.457	102	0	6.053.457	0	0
6. Ostali porezi	18.457	18.629	101	18.629	0	0	0
6.1. Porez na potrošnju u ugostiteljstvu	17.109	18.596	109	18.596	0	0	0
6.2. Ostali porezi	1.348	33	2	33	0	0	0
II Neporezni prihodi (1-4)	75.362.732	73.970.362	98	34.760.179	33.927.629	1.225.706	4.056.848
1. Naknade i takse	28.840.587	25.981.638	90	8.028.476	17.953.162	0	0
1.1. Administrativne takse	2.545.013	2.287.572	90	778.407	1.509.165	0	0
1.2. Sudske takse	4.361.163	4.178.468	96	4.178.468	0	0	0
1.3. Komunalne takse	1.855.302	1.824.027	98	5	1.824.022	0	0
1.4. Ostale naknade i takse	20.079.109	17.691.571	88	3.071.596	14.619.975	0	0
1.4.1. Nak. za izgradnju i održavanje jav. skloni	179.705	0	0	0	0	0	0
1.4.2. Nak. za tehnički pregled vozila	44.808	48.352	108	48.352	0	0	0
1.4.3. Nak. za korištenje podataka za prem. i k	859.029	845.982	98	79.099	766.883	0	0
1.4.4. Ostale naknade i takse	18.995.567	16.797.237	88	2.944.145	13.853.092	0	0
2. Posebne naknade	16.521.159	19.032.009	115	10.540.039	3.209.416	1.225.706	4.056.848
2.1. Posebne vodoprivredne naknade	7.262.112	8.221.594	113	3.688.856	0	1.225.706	3.307.032
2.2. Posebne cestovne naknade	3.886.599	3.980.285	102	2.348.601	1.631.684	0	0
2.2.1. Naknade za upotrebu cesta	3.805.004	3.884.962	102	2.253.278	1.631.684	0	0
2.2.2. Ostale naknade za ceste	81.595	95.323	117	95.323	0	0	0
2.3. Naknada za šume i šumski dop.	1.323.954	1.253.767	95	1.135.769	117.998	0	0
2.4. Naknade za zaštitu okoliša	1.121.392	2.781.204	248	2.781.204	0	0	0
2.5. Pos.nak.za zaš.od prir.i dr.nes.gdje je os.z	1.868.666	1.847.112	99	546.530	1.300.582	0	0
2.6. Pos.nak za zaš.od pr.i dr.nes.po os.neto p	104.645	109.503	105	32.366	77.137	0	0
2.7. Naknade po posebnim propisima	80	40	0	40	0	0	0
2.8. Clanarine turističkih zajednica	845.058	730.361	86	0	0	0	730.361
2.9. Ostale posebne naknade	108.653	108.143	100	6.673	82.015	0	19.455
3. Novčane kazne	3.846.826	3.790.326	99	3.407.123	383.203	0	0
3.1. Novcane kazne	3.527.137	3.505.835	99	3.406.663	99.172	0	0
3.2. Ostali prihodi	319.689	284.491	89	460	284.031	0	0
4. Neporezni prihodi	26.154.160	25.166.389	96	12.784.541	12.381.848	0	0
4. Neporezni prihodi	26.154.160	25.166.389	96	12.784.541	12.381.848	0	0
UKUPNO: I + II	346.801.398	332.432.575	96	240.545.159	86.604.862	1.225.706	4.056.848

NAZIV PRIHODA	Bruto naplata za period januar/siječanj- decembar/prosinac 2011.godine	Bruto naplata za period januar/siječanj- decembar/prosinac 2012. godine	Index (3:2)	Kantonalni budžet	Općinski budžet	Fondovi	Federalni i ostali korisnici
1	2	3	4	5	6	7	8
I Porezi od prihoda (1-6)	32.606.986	31.326.443	96	26.924.025	4.402.418	0	0
1. Prihodi od indirektnih poreza	29.066.033	27.343.192	94	24.415.718	2.927.474	0	0
1.2. Prihodi kantona	25.593.671	24.039.709	94	24.034.959	4.750	0	0
1.2. Prihodi općina	2.776.678	2.647.003	95	0	2.647.003	0	0
1.3. Prihodi Direkcija cesta	695.684	656.480	94	380.759	275.721	0	0
2. Porez na dohodak	2.952.582	3.259.568	110	2.136.322	1.123.246	0	0
3. Zaostale uplate poreza	79.630	63.865	80	42.076	21.789	0	0
4. Porez na dobit	191.916	321.344	167	160.672	160.672	0	0
5. Porezi građana	316.725	338.474	107	169.237	169.237	0	0
6. Ostali porezi	100	0	0	0	0	0	0
6.1. Porez na potrošnju u ugostiteljstvu	84	0	0	0	0	0	0
6.2. Ostali porezi	16	0	0	0	0	0	0
II Neporezni prihodi (1-4)	17.801.362	12.646.766	71	8.313.676	4.108.330	0	224.760
1. Naknade i takse	1.205.126	1.049.866	87	501.165	533.809	0	14.892
1.1. Administrativne takse	195.841	203.101	104	110.878	92.223	0	0
1.2. Sudske takse	205.919	209.408	102	209.408	0	0	0
1.3. Komunalne takse	250.066	264.150	106	780	263.370	0	0
1.4. Ostale naknade i takse	553.300	373.207	67	180.099	178.216	0	14.892
1.4.1. Nak. za izgradnju i održavanje jav. skloništa	1.862	5.316	0	0	5.316	0	0
1.4.2. Nak. za tehnički pregled vozila	3.012	3.257	108	3.257	0	0	0
1.4.3. Nak. za korištenje podataka za prem. i k.	122.152	37.430	31	11.369	11.169	0	14.892
1.4.4. Ostale naknade i takse	426.274	327.204	77	165.473	161.731	0	0
2. Posebne naknade	1.081.135	1.122.885	104	535.225	377.792	0	209.868
2.1. Posebne vodoprivredne naknade	469.025	381.577	81	171.709	0	0	209.868
2.2. Posebne cestovne naknade	234.916	240.707	102	139.610	101.097	0	0
2.2.1. Naknade za upotrebu cesta	233.448	240.707	103	139.610	101.097	0	0
2.2.2. Ostale naknade za ceste	1.468	0	0	0	0	0	0
2.3. Naknada za šume i šumski dop.	138.937	80.791	58	80.791	0	0	0
2.4. Naknade za zaštitu okoliša	39.543	81.069	0	81.069	0	0	0
2.5. Pos.nak.za zaš.od prir.i dr.nes.gdje je os. za	177.572	190.531	107	56.272	134.259	0	0
2.6. Pos.nak za zaš.od pr.i dr.nes.po os.neto p	20.320	18.941	93	5.572	13.369	0	0
2.7. Naknade po posebnim propisima	0	0	0	0	0	0	0
2.8. Članarine turističkih zajednica	0	0	0	0	0	0	0
2.9. Ostale posebne naknade	822	129.269	15.726	202	129.067	0	0
3. Novčane kazne	210.830	179.907	85	174.186	5.721	0	0
3.1. Novčane kazne	210.830	179.907	85	174.186	5.721	0	0
3.2. Ostali prihodi	0	0	0	0	0	0	0
4. Neporezni prihodi	15.304.271	10.294.108	67	7.103.100	3.191.008	0	0
4. Neporezni prihodi	15.304.271	10.294.108	67	7.103.100	3.191.008	0	0
UKUPNO: I+II	50.408.348	43.973.209	87	35.237.701	8.510.748	0	224.760

NAZIV PRIHODA	Bruto naplata za period januar/siječanj- decembar/prosinac 2011.godine	Bruto naplata za period januar/siječanj- decembar/prosinac 2012. godine	Index (3:2)	Kantonalni budžet	Općinski budžet	Fondovi	Federalni i ostali korisnici
1	2	3	4	5	6	7	8
I Porezi od prihoda (1-6)	174.529.647	166.916.349	96	130.179.475	31.981.107	0	4.755.767
1. Prihodi od indirektnih poreza	147.670.003	139.712.917	95	113.683.209	21.273.941	0	4.755.767
1.2. Prihodi kantona	120.333.995	113.740.520	95	113.683.209	57.311	0	0
1.2. Prihodi općina	22.295.153	21.216.630	95	0	21.216.630	0	0
1.3. Prihodi Direkcija cesta	5.040.855	4.755.767	94	0	0	0	4.755.767
2. Porez na dohodak	14.559.012	15.291.886	105	9.175.131	6.116.755	0	0
3. Zaostale uplate poreza	1.410.326	754.543	54	461.314	293.229	0	0
4. Porez na dobit	5.930.012	6.252.274	105	6.252.274	0	0	0
5. Porezi građana	4.938.544	4.895.069	99	604.962	4.290.107	0	0
6. Ostali porezi	21.750	9.660	44	2.585	7.075	0	0
6.1. Porez na potrošnju u ugostiteljstvu	21.018	8.843	42	1.768	7.075	0	0
6.2. Ostali porezi	732	817	112	817	0	0	0
II Neporezni prihodi (1-4)	37.567.721	41.107.793	109	15.105.720	21.404.610	0	4.597.463
1. Naknade i takse	13.474.289	15.266.113	113	5.219.069	10.047.044	0	0
1.1. Administrativne takse	2.823.572	3.120.610	111	1.600.218	1.520.392	0	0
1.2. Sudske takse	1.793.360	1.769.869	99	1.769.809	60	0	0
1.3. Komunalne takse	2.329.050	2.489.570	107	0	2.489.570	0	0
1.4. Ostale naknade i takse	6.528.307	7.886.064	121	1.849.042	6.037.022	0	0
1.4.1. Nak. za izgradnju i održavanje jav. skloni	0	0		0	0	0	0
1.4.2. Nak. za tehnički pregled vozila	30.998	29.390	95	29.390	0	0	0
1.4.3. Nak. za korištenje podataka za prem. i k	199.696	196.171	98	53.954	142.217	0	0
1.4.4. Ostale naknade i takse	6.297.613	7.660.503	122	1.765.698	5.894.805	0	0
2. Posebne naknade	11.621.112	12.043.864	104	2.714.979	4.731.422	0	4.597.463
2.1. Posebne vodoprivredne naknade	2.843.698	2.801.306	99	731.945	578.359	0	1.491.002
2.2. Posebne cestovne naknade	3.005.439	3.041.316	101	0	471.766	0	2.569.550
2.2.1. Naknade za upotrebu cesta	2.526.623	2.569.550	102	0	0	0	2.569.550
2.2.2. Ostale naknade za ceste	478.816	471.766	0	0	471.766	0	0
2.3. Naknada za šume i šumski dop.	934.769	817.141	87	817.141	0	0	0
2.4. Naknade za zaštitu okoliša	516.802	819.556	159	819.556	0	0	0
2.5. Pos.nak.za zaš.od prir.i dr.nes.gdje je os.z	1.086.247	1.329.681	122	321.831	1.007.850	0	0
2.6. Pos.nak za zaš.od pr.i dr.nes.po os.neto p	55.700	52.424	94	15.566	36.858	0	0
2.7. Naknade po posebnim propisima	0	0	0	0	0	0	0
2.8. Članarine turističkih zajednica	495.915	446.027	90	0	0	0	446.027
2.9. Ostale posebne naknade	2.682.542	2.736.413	102	8.940	2.636.589	0	90.884
3. Novčane kazne	2.346.052	2.771.332	118	2.759.230	12.102	0	0
3.1. Novčane kazne	2.323.021	2.748.289	118	2.744.929	3.360	0	0
3.2. Ostali prihodi	23.031	23.043	100	14.301	8.742	0	0
4. Neporezni prihodi	10.126.268	11.026.484	109	4.412.442	6.614.042	0	0
4. Neporezni prihodi	10.126.268	11.026.484	109	4.412.442	6.614.042	0	0
UKUPNO: I + II	212.097.368	208.024.142	98	145.285.195	53.385.717	0	9.353.230

NAZIV PRIHODA	Bruto naplata za period januar/siječanj- decembar/prosinac 2011.godine	Bruto naplata za period januar/siječanj- decembar/prosinac 2012. godine	Index (3:2)	Kantonalni budžet	Općinski budžet	Fondovi	Federalni i ostali korisnici
1	2	3	4	5	6	7	8
I Porezi od prihoda (1-6)	180.001.572	174.023.173	97	134.594.255	39.428.918	0	0
1. Prihodi od indirektnih poreza	134.949.054	127.020.246	94	104.029.008	22.991.238	0	0
1.2. Prihodi kantona	107.498.406	101.063.242	94	101.032.873	30.369	0	0
1.2. Prihodi općina	21.976.417	20.791.254	95	0	20.791.254	0	0
1.3. Prihodi Direkcija cesta	5.474.231	5.165.750	94	2.996.135	2.169.615	0	0
2. Porez na dohodak	27.851.594	28.627.052	103	18.762.169	9.864.883	0	0
3. Zaostale uplate poreza	1.241.701	769.685	62	530.730	238.955	0	0
4. Porez na dobit	10.322.017	11.232.951	109	11.232.951	0	0	0
5. Porezi građana	5.630.722	6.369.249	113	37.191	6.332.058	0	0
6. Ostali porezi	6.484	3.990	62	2.206	1.784	0	0
6.1. Porez na potrošnju u ugostiteljstvu	3.838	3.568	93	1.784	1.784	0	0
6.2. Ostali porezi	2.646	422	16	422	0	0	0
II Neporezni prihodi (1-4)	73.949.199	67.336.317	91	20.589.246	42.844.658	770.384	3.132.029
1. Naknade i takse	30.918.653	26.354.300	85	5.123.464	21.230.836	0	0
1.1. Administrativne takse	2.961.224	2.303.559	78	500.194	1.803.365	0	0
1.2. Sudske takse	4.146.040	3.888.131	94	3.887.831	300	0	0
1.3. Komunalne takse	2.243.487	1.839.229	82	11.621	1.827.608	0	0
1.4. Ostale naknade i takse	21.567.902	18.323.381	85	723.818	17.599.563	0	0
1.4.1. Nak. za izgradnju i održavanje jav. skloništa	547.089	111.648	20	0	111.648	0	0
1.4.2. Nak. za tehnički pregled vozila	34.355	36.198	105	36.198	0	0	0
1.4.3. Nak. za korištenje podataka za prem. i k.	101.319	98.418	97	27.188	71.230	0	0
1.4.4. Ostale naknade i takse	20.885.139	18.077.117	87	660.432	17.416.685	0	0
2. Posebne naknade	18.690.317	22.753.863	122	7.005.046	11.846.404	770.384	3.132.029
2.1. Posebne vodoprivredne naknade	8.536.815	7.237.462	85	2.311.146	2.101.581	770.384	2.054.351
2.2. Posebne cestovne naknade	2.608.967	2.985.916	114	1.895.788	1.090.128	0	0
2.2.1. Naknade za upotrebu cesta	2.577.403	2.595.544	101	1.505.416	1.090.128	0	0
2.2.2. Ostale naknade za ceste	31.564	390.372	1.237	390.372	0	0	0
2.3. Naknada za šume i šumski dop.	1.499.190	1.177.657	79	1.177.657	0	0	0
2.4. Naknade za zaštitu okoliša	518.152	1.009.025	195	1.009.025	0	0	0
2.5. Pos.nak.za zaš.od prir.i dr.nes.gdje je os.z	1.773.492	1.799.001	101	530.748	1.268.253	0	0
2.6. Pos.nak za zaš.od pr.i dr.nes.po os.neto p	182.176	169.931	93	50.124	119.807	0	0
2.7. Naknade po posebnim propisima	0	0	0	0	0	0	0
2.8. Članarine turističkih zajednica	856.909	807.852	94	0	0	0	807.852
2.9. Ostale posebne naknade	2.714.616	7.567.019	279	30.558	7.266.635	0	269.826
3. Novčane kazne	2.007.479	1.988.850	99	1.972.280	16.570	0	0
3.1. Novčane kazne	2.007.479	1.988.810	99	1.972.240	16.570	0	0
3.2. Ostali prihodi	0	40	0	40	0	0	0
4. Neporezni prihodi	22.332.750	16.239.304	73	6.488.456	9.750.848	0	0
4. Neporezni prihodi	22.332.750	16.239.304	73	6.488.456	9.750.848	0	0
UKUPNO: I + II	253.950.771	241.359.490	95	155.183.501	82.273.576	770.384	3.132.029

NAZIV PRIHODA	Bruto naplata za period januar/siječanj- decembar/prosinac 2011.godine	Bruto naplata za period januar/siječanj- decembar/prosinac 2012. godine	Index (3:2)	Kantonalni budžet	Općinski budžet	Fondovi	Federalni i ostali korisnici
1	2	3	4	5	6	7	8
I Porezi od prihoda (1-6)	73.140.677	70.785.182	97	55.972.213	14.812.969	0	0
1. Prihodi od indirektnih poreza	52.381.457	48.028.349	92	39.917.422	8.110.927	0	0
1.2. Prihodi kantona	42.620.473	38.804.390	91	38.803.234	1.156	0	0
1.2. Prihodi općina	7.725.254	7.302.945	95	0	7.302.945	0	0
1.3. Prihodi Direkcija cesta	2.035.730	1.921.014	94	1.114.188	806.826	0	0
2. Porez na dohodak	8.131.404	8.302.159	102	3.624.645	4.677.514	0	0
3. Zaostale uplate poreza	740.440	160.677	22	63.522	97.155	0	0
4. Porez na dobit	9.851.811	11.542.857	117	11.542.857	0	0	0
5. Porezi građana	1.787.006	2.526.470	141	823.767	1.702.703	0	0
6. Ostali porezi	248.559	224.670	90	0	224.670	0	0
6.1. Porez na potrošnju u ugostiteljstvu	245.993	222.673	91	0	222.673	0	0
6.2. Ostali porezi	2.566	1.997	78	0	1.997	0	0
II Neporezni prihodi (1-4)	18.361.287	17.663.744	96	7.935.379	9.010.568	195.763	522.034
1. Naknade i takse	5.571.449	5.599.696	101	2.123.789	3.475.907	0	0
1.1. Administrativne takse	777.751	623.215	80	139.858	483.357	0	0
1.2. Sudske takse	1.545.660	1.861.094	120	1.861.094	0	0	0
1.3. Komunalne takse	379.165	493.340	130	200	493.140	0	0
1.4. Ostale naknade i takse	2.868.873	2.622.047	91	122.637	2.499.410	0	0
1.4.1. Nak.za izgradnu i održavanje jav.skloni	8	0		0	0	0	0
1.4.2. Nak.za tehnički pregled vozila	15.349	16.481	107	16.481	0	0	0
1.4.3. Nak.za korištenje podataka za prem.i k	106.192	105.587	99	19.971	85.616	0	0
1.4.4. Ostale naknade i takse	2.747.324	2.499.979	91	86.185	2.413.794	0	0
2. Posebne naknade	4.639.092	4.975.510	107	2.940.986	1.316.727	195.763	522.034
2.1. Posebne vodoprivredne naknade	1.303.519	1.305.084	100	587.287	0	195.763	522.034
2.2. Posebne cestovne naknade	1.641.116	1.628.652	99	950.829	677.823	0	0
2.2.1. Naknade za upotrebu cesta	1.618.195	1.613.864	100	936.041	677.823	0	0
2.2.2. Ostale naknade za ceste	22.921	14.788	65	14.788	0	0	0
2.3. Naknada za šume i šumski dop.	1.044.317	733.432	70	733.432	0	0	0
2.4. Naknade za zaštitu okoliša	103.492	513.550	496	513.550	0	0	0
2.5. Pos.nak.za zaš.od prir.i dr.nes.gdje je os.z	476.400	454.220	95	135.022	319.198	0	0
2.6. Pos.nak za zaš.od pr.i dr.nes.po os.neto p	29.689	28.028	94	8.404	19.624	0	0
2.7. Naknade po posebnim propisima	0	0	0	0	0	0	0
2.8. Članarine turističkih zajednica	0	0	0	0	0	0	0
2.9. Ostale posebne naknade	40.559	312.544	771	12.462	300.082	0	0
3. Novčane kazne	1.304.280	1.296.763	99	1.292.863	3.900	0	0
3.1. Novčane kazne	1.291.460	1.283.443	99	1.279.543	3.900	0	0
3.2. Ostali prihodi	12.820	13.320	104	13.320	0	0	0
4. Neporezni prihodi	6.846.466	5.791.775	85	1.577.741	4.214.034	0	0
4. Neporezni prihodi	6.846.466	5.791.775	85	1.577.741	4.214.034	0	0
UKUPNO: I+II	91.501.964	88.448.926	97	63.907.592	23.823.537	195.763	522.034

NAZIV PRIHODA	Bruto naplata za period januar/siječanj- decembar/prosinac 2011.godine	Bruto naplata za period januar/siječanj- decembar/prosinac 2012. godine	Index (3:2)	Kantonalni budžet	Općinski budžet	Fondovi	Federalni i ostali korisnici
1	2	3	4	5	6	7	8
I Porezi od prihoda (1-6)	583.018.911	571.404.527	98	506.543.886	60.758.183	0	4.102.458
1. Prihodi od indirektnih poreza	410.170.093	393.390.626	96	354.664.919	38.725.707	0	0
1.2. Prihodi kantona	361.368.293	346.578.462	96	346.578.462	0	0	0
1.2. Prihodi općina	34.027.079	32.870.019	97	0	32.870.019	0	0
1.3. Prihodi Direkcija cesta	14.774.721	13.942.145	94	8.086.457	5.855.688	0	0
2. Porez na dohodak	100.989.790	103.134.143	102	101.288.041	1.846.102	0	0
3. Zaostale uplate poreza	4.210.820	2.303.214	55	2.194.405	108.809	0	0
4. Porez na dobit	35.420.617	40.233.876	114	40.233.876	0	0	0
5. Porezi građana	32.216.954	32.334.326	100	8.154.303	20.077.565	0	4.102.458
6. Ostali porezi	10.637	8.342	78	8.342	0	0	0
6.1. Porez na potrošnju u ugostiteljstvu	4.830	1.784	37	1.784	0	0	0
6.2. Ostali porezi	5.807	6.558	113	6.558	0	0	0
II Neporezni prihodi (1-4)	174.689.643	166.813.263	95	71.772.993	84.165.583	0	10.874.687
1. Naknade i takse	51.883.781	46.249.585	89	15.686.117	28.829.828	0	1.733.640
1.1. Administrativne takse	4.787.719	4.284.728	89	4.262.505	22.223	0	0
1.2. Sudske takse	9.494.236	9.856.723	104	9.856.723	0	0	0
1.3. Komunalne takse	8.885.180	8.581.789	97	0	6.848.149	0	1.733.640
1.4. Ostale naknade i takse	28.716.646	23.526.345	82	1.566.889	21.959.456	0	0
1.4.1. Nak. za izgradnju i održavanje jav. skloni	861.695	832.619	97	0	832.619	0	0
1.4.2. Nak. za tehnički pregled vozila	63.043	67.795	108	67.795	0	0	0
1.4.3. Nak. za korištenje podataka za prem. i k	294.537	286.671	97	73.290	213.381	0	0
1.4.4. Ostale naknade i takse	27.497.371	22.339.260	81	1.425.804	20.913.456	0	0
2. Posebne naknade	31.906.266	31.906.317	100	15.546.120	7.219.150	0	9.141.047
2.1. Posebne vodoprivredne naknade	10.717.524	10.856.006	101	4.882.713	0	0	5.973.293
2.2. Posebne cestovne naknade	6.020.747	6.078.432	101	3.935.067	2.143.365	0	0
2.2.1. Naknade za upotrebu cesta	5.081.104	5.103.250	100	2.959.885	2.143.365	0	0
2.2.2. Ostale naknade za ceste	939.643	975.182	104	975.182	0	0	0
2.3. Naknada za šume i šumski dop.	4.187.746	3.066.298	73	2.989.645	76.653	0	0
2.4. Naknade za zaštitu okoliša	862.583	1.527.691	177	1.527.683	0	0	8
2.5. Pos.nak.za zaš.od prir.i dr.nes.gdje je os.z	6.427.842	6.468.018	101	1.922.666	4.545.352	0	0
2.6. Pos.nak za zaš.od pr.i dr.nes.po os.neto p	663.499	645.189	97	191.409	453.780	0	0
2.7. Naknade po posebnim propisima	0	0	0	0	0	0	0
2.8. Članarine turističkih zajednica	2.584.932	2.589.291	100	0	0	0	2.589.291
2.9. Ostale posebne naknade	441.393	675.392	153	96.937	0	0	578.455
3. Novčane kazne	7.410.998	6.606.710	89	6.396.813	209.897	0	0
3.1. Novčane kazne	7.034.967	6.409.933	91	6.393.602	16.331	0	0
3.2. Ostali prihodi	376.030	196.777	52	3.211	193.566	0	0
4. Neporezni prihodi	83.488.598	82.050.651	98	34.143.943	47.906.708	0	0
4. Neporezni prihodi	83.488.598	82.050.651	98	34.143.943	47.906.708	0	0
UKUPNO: I+II	757.708.554	738.217.790	97	578.316.879	144.923.766	0	14.977.145

NAZIV PRIHODA	Bruto naplata za period januar/siječanj- decembar/prosinac 2011.godine	Bruto naplata za period januar/siječanj- decembar/prosinac 2012. godine	Index (3:2)	Kantonalni budžet	Općinski budžet	Fondovi	Federalni i ostali korisnici
1	2	3	4	5	6	7	8
I Porezi od prihoda (1-6)	67.105.118	64.203.357	96	52.384.217	11.819.140	0	0
1. Prihodi od indirektnih poreza	59.632.234	56.218.327	94	47.057.517	9.160.810	0	0
1.2. Prihodi kantona	49.013.651	46.077.818	94	46.058.806	19.012	0	0
1.2. Prihodi općina	8.793.836	8.418.592	96	0	8.418.592	0	0
1.3. Prihodi Direkcija cesta	1.824.747	1.721.917	94	998.711	723.206	0	0
2. Porez na dohodak	4.839.675	4.870.486	101	3.192.117	1.678.369	0	0
3. Zaostale uplate poreza	249.539	762.846	306	545.879	216.967	0	0
4. Porez na dobit	942.753	990.708	105	990.708	0	0	0
5. Porezi građana	1.126.922	991.746	88	551.764	439.982	0	0
6. Ostali porezi	313.995	369.244	118	46.232	323.012	0	0
6.2. Porez na potrošnju u ugostiteljstvu	304.837	323.012	106	0	323.012	0	0
6.3. Ostali porezi	9.158	46.232	505	46.232	0	0	0
II Neporezni prihodi (1-4)	22.713.213	14.297.674	63	5.949.276	7.918.954	117.111	312.333
1. Naknade i takse	3.819.385	3.184.230	83	1.016.110	2.168.120	0	0
1.1. Administrativne takse	444.944	536.048	120	6.839	529.209	0	0
1.2. Sudske takse	701.179	690.176	98	690.176	0	0	0
1.3. Komunalne takse	176.481	269.859	153	2.305	267.554	0	0
1.4. Ostale naknade i takse	2.496.781	1.688.147	68	316.790	1.371.357	0	0
1.4.1. Nak. za izgradnju i održavanje jav. skloništa	0	0	0	0	0	0	0
1.4.2. Nak. za tehnički pregled vozila	7.233	7.905	109	7.905	0	0	0
1.4.3. Nak. za korištenje podataka za prem. i k.	7.288	6.305	87	3.159	3.146	0	0
1.4.4. Ostale naknade i takse	2.482.260	1.673.937	67	305.726	1.368.211	0	0
2. Posebne naknade	7.061.908	4.574.074	65	1.350.900	2.793.730	117.111	312.333
2.1. Posebne vodoprivredne naknade	921.145	780.741	85	351.333	0	117.111	312.297
2.2. Posebne cestovne naknade	758.358	729.000	96	422.834	306.166	0	0
2.2.1. Naknade za upotrebu cesta	747.064	728.966	98	422.800	306.166	0	0
2.2.2. Ostale naknade za ceste	11.294	34	0	34	0	0	0
2.3. Naknada za šume i šumski dop.	1.345.087	1.063.705	79	167.292	896.413	0	0
2.4. Naknade za zaštitu okoliša	0	305.939	0	305.903	0	0	36
2.5. Pos.nak.za zaš.od prir.i dr.nes.gdje je os.z	300.058	313.654	105	92.253	221.401	0	0
2.6. Pos.nak za zaš.od pr.i dr.nes.po os.neto p	14.293	20.795	145	6.118	14.677	0	0
2.7. Naknade po posebnim propisima	0	0	0	0	0	0	0
2.8. Članarine turističkih zajednica	0	0	0	0	0	0	0
2.9. Ostale posebne naknade	3.722.967	1.360.240	37	5.167	1.355.073	0	0
3. Novčane kazne	604.903	553.455	91	519.680	33.775	0	0
3.1. Novčane kazne	556.057	526.071	95	519.640	6.431	0	0
3.2. Ostali prihodi	48.846	27.384		40	27.344	0	0
4. Neporezni prihodi	11.227.017	5.985.915	53	3.062.586	2.923.329	0	0
4. Neporezni prihodi	11.227.017	5.985.915	53	3.062.586	2.923.329	0	0
UKUPNO: I+II	89.818.331	78.501.031	87	58.333.493	19.738.094	117.111	312.333

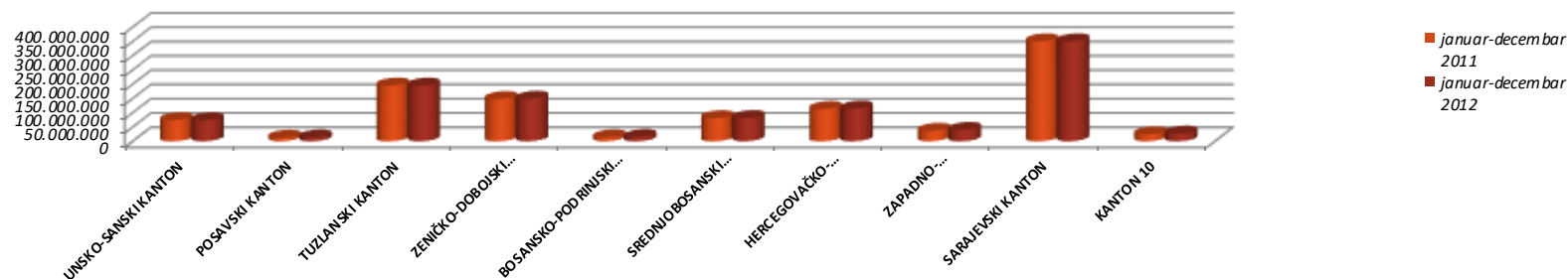
DOPRINOSI

januar/siječanj-decembar/prosinac 2012

A. ZAVODI ZA ZDRAVSTVENO OSIGURANJE

	ZAVOD ZA ZDRAVSTVENO OSIGURANJE	ZAVOD ZDRAVSTVENOG OSIGURANJA I REOSIGURANJA FBIH*	UKUPNO januar/siječanj- decembar/prosinac 2011	ZAVOD ZA ZDRAVSTVENO OSIGURANJE	ZAVOD ZDRAVSTVENOG OSIGURANJA I REOSIGURANJA FBIH*	UKUPNO januar/siječanj - decembar/prosinac 2012
UNSKO-SANSKI KANTON	68.042.819	5.801.867	73.844.686	67.868.223	5.855.584	73.723.807
POSAVSKI KANTON	11.441.560	982.074	12.423.634	12.524.241	950.651	13.474.892
TUZLANSKI KANTON	179.136.991	16.134.661	195.271.652	178.754.138	16.332.070	195.086.208
ZENIČKO-DOBOJSKI KANTON	136.518.293	11.301.681	147.819.974	137.560.061	11.340.663	148.900.724
BOSANSKO-PODRINJSKI KANTON	12.645.267	1.036.514	13.681.781	13.355.222	1.124.610	14.479.832
SREDNJOBOSANSKI KANTON	74.522.466	6.328.915	80.851.381	74.923.278	6.486.406	81.409.684
HERCEGOVAČKO-NERETVANSKI KANTON	102.705.274	10.432.668	113.137.942	103.876.649	10.696.599	114.573.248
ZAPADNO-HERCEGOVAČKI KANTON	33.896.655	2.750.583	36.647.238	37.154.818	2.673.270	39.828.088
SARAJEVSKI KANTON	314.128.447	36.051.343	350.179.790	313.977.500	36.075.133	350.052.633
KANTON 10	22.716.133	1.695.745	24.411.878	25.198.547	2.017.091	27.215.638
ukupno:	955.753.905	92.516.051	1.048.269.956	965.192.677	93.552.077	1.058.744.754

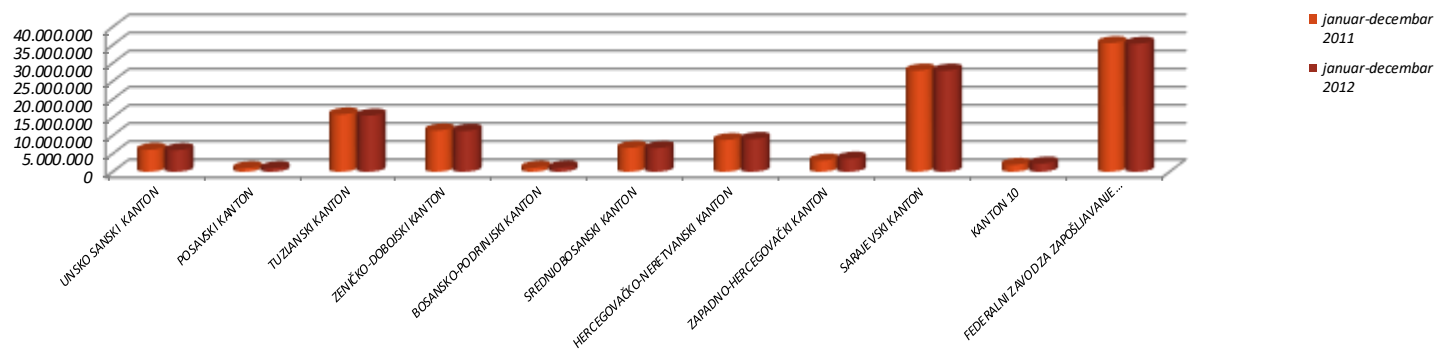
* 9% iznosa doprinosa na računu izdvojenih sredstava Fonda solidarnosti Federacije BiH



B.ZAVODI ZA ZAPOŠLJAVANJE

	januar/siječanj- decembar/prosinac 2011	januar/siječanj- decembar/prosina 2012
UNSKO SANSKI KANTON	6.062.203	5.970.644
POSAVSKI KANTON	984.881	984.767
TUZLANSKI KANTON	15.841.882	15.505.374
ZENIČKO-DOBOJSKI KANTON	11.401.806	11.295.192
BOSANSKO-PODRINJSKI KANTON	1.103.474	1.168.579
SREDNJOBOSANSKI KANTON	6.607.878	6.539.534
HERCEGOVAČKO-NERETVANSKI KANTON	8.769.739	9.069.156
ZAPADNO-HERCEGOVAČKI KANTON	3.103.358	3.639.155
SARAJEVSKI KANTON	27.963.487	27.942.836
KANTON 10	1.934.942	2.265.511
FEDERALNI ZAVOD ZA ZAPOŠLJAVANJE 30%*	35.523.184	35.366.630
ukupno:	119.296.834	119.747.378

70% za službe za zapošljavanje po kantonima u FBiH i 30% za Federalni zavod za zapošljavanje Sarajevo



	<i>januar/siječanj- decembar/prosinac</i>	<i>januar/siječanj- decembar/prosina c</i>
	<i>2011</i>	<i>2012</i>
C. FEDERALNI ZAVOD ZA PENZIJSKO/MIROVINSKO I INVALIDSKO OSIGURANJE	ukupno: 1.464.816.502	1.471.975.266

Pregled
 raspoređenih posebnih naknada
 januar/siječanj-decembar/prosinac 2012. godine

Kantoni	Vrste korisnika	Prihodi vodoprivrede	Naknada za upotrebu puteva	Naknada za šume i šumski doprinos	Naknade za zaštitu okoliša	Posebna nak. za zaš. od prir. i dr. nes. gdje je osnovica zbirni iznos neto plaća	Posebna nak. za zaš. od pr. i dr. nes. po os. neto prim. po osnovu sam djel. i po. sam rada	Naknade po posebnim propisima	Članarine turističkih zajednica	Ostale naknade	Ukupno
Unsko-Sanski kanton	kantonalni budžet	343.071	0	715.981	754.116	281.948	13.664	0	0	2.188	2.110.968
	općinski budžet	696.132	270.498	888.360	40.618	671.497	32.543	0	0	6.670	2.606.318
	fondovi	346.336	0	0	0	0	0	0	0	0	346.336
	federalni korisnici	0	0	0	0	0	0	0	0	0	0
	ostali korisnici	924.258	2.796.261	0	0	0	0	0	0	0	3.720.519
	ukupno	2.309.797	3.066.759	1.604.341	794.734	953.445	46.207	0	0	8.858	8.784.141
Posavski kanton	kantonalni budžet	192.722	246.367	151.409	116.990	0	0	0	0	2.024	709.512
	općinski budžet	0	178.347	0	0	7.528	649	0	0	7.056	193.580
	fondovi	0	0	0	0	0	0	0	0	0	0
	federalni korisnici	235.548	0	0	50.138	0	0	0	0	1.008	286.694
	ostali korisnici	0	0	75.344	0	145.510	9.395	0	0	0	230.249
	ukupno	428.270	424.714	226.753	167.128	153.038	10.044	0	0	10.088	1.420.035
Tuzlanski kanton	kantonalni budžet	4.328.248	0	1.323.199	8.724.064	764.944	39.031	0	0	16.362	15.195.848
	općinski budžet	0	343.359	186.011	0	1.826.297	92.713	0	0	477.017	2.925.397
	fondovi	0	0	0	0	0	0	0	0	0	0
	federalni korisnici	5.289.130	0	0	0	0	0	0	0	0	5.289.130
	ostali korisnici	0	5.231.149	0	0	0	0	0	0	0	5.231.149
	ukupno	9.617.378	5.574.508	1.509.210	8.724.064	2.591.241	131.744	0	0	493.379	28.641.524
Zeničko-Dobojski kanton	kantonalni budžet	3.688.856	2.348.601	1.135.769	2.781.204	546.530	32.366	40	0	6.673	10.540.039
	općinski budžet	0	1.631.684	117.998	0	1.300.582	77.137	0	0	82.015	3.209.416
	fondovi	1.225.706	0	0	0	0	0	0	0	0	1.225.706
	federalni korisnici	3.307.032	0	0	0	0	0	0	0	0	3.307.032
	ostali korisnici	0	0	0	0	0	0	0	0	0	0
	ukupno	8.221.594	3.980.285	1.253.767	2.781.204	1.847.112	109.503	40	0	88.688	18.282.193
Bosansko-Podrinjski kanton	kantonalni budžet	171.709	139.610	80.791	81.069	56.272	5.572	0	0	202	535.225
	općinski budžet	0	101.097	0	0	134.259	13.369	0	0	129.067	377.792
	fondovi	0	0	0	0	0	0	0	0	0	0
	federalni korisnici	0	0	0	0	0	0	0	0	0	0
	ostali korisnici	209.868	0	0	0	0	0	0	0	0	209.868
	ukupno	381.577	240.707	80.791	81.069	190.531	18.941	0	0	129.269	1.122.885
Srednjobosanski kanton	kantonalni budžet	731.945	0	817.141	819.556	321.831	15.566	0	0	8.940	2.714.979
	općinski budžet	578.359	471.766	0	0	1.007.850	36.858	0	0	2.636.589	4.731.422
	fondovi	0	0	0	0	0	0	0	0	0	0
	federalni korisnici	0	0	0	0	0	0	0	0	0	0
	ostali korisnici	1.491.002	2.569.550	0	0	0	0	0	0	0	4.060.552
	ukupno	2.801.306	3.041.316	817.141	819.556	1.329.681	52.424	0	0	2.645.529	11.506.953

Kantoni	Vrste korisnika	Prihodi vodoprivrede	Naknada za upotrebu puteva	Naknada za šume i šumski doprinos	Naknade za zaštitu okoliša	Posebna nak. za zaš. od prir. i dr. nes. gdje je osnovica zbirni iznos neto plaća	Posebna nak. za zaš. od pr. i dr. nes. po os. neto prim. po osnovu sam djel. i pov. sam.rada	Naknade po posebnim propisima	Članarine turističkih zajednica	Ostale naknade	Ukupno
Hercegovačko-Neretvanski kanton	kantonalni budžet	2.311.146	1.895.788	1.177.657	1.009.025	530.748	50.124	0	0	30.558	7.005.046
	općinski budžet	2.101.581	1.090.128	0	0	1.268.253	119.807	0	0	7.266.635	11.846.404
	fondovi	770.384	0	0	0	0	0	0	0	0	770.384
	federalni korisnici	0	0	0	0	0	0	0	0	0	0
	ostali korisnici	2.054.351	0	0	0	0	0	0	0	0	2.054.351
ukupno	7.237.462	2.985.916	1.177.657	1.009.025	1.799.001	169.931	0	0	7.297.193	21.676.185	
Zapadno-Hercegovački kanton	kantonalni budžet	587.287	950.829	733.432	513.550	135.022	8.404	0	0	12.462	2.940.986
	općinski budžet	0	677.823	0	0	319.198	19.624	0	0	300.082	1.316.727
	fondovi	195.763	0	0	0	0	0	0	0	0	195.763
	federalni korisnici	0	0	0	0	0	0	0	0	0	0
	ostali korisnici	522.034	0	0	0	0	0	0	0	0	522.034
ukupno	1.305.084	1.628.652	733.432	513.550	454.220	28.028	0	0	312.544	4.975.510	
Sarajevski kanton	kantonalni budžet	4.882.713	3.935.067	2.989.645	1.527.683	1.922.666	191.409	0	0	96.937	15.546.120
	općinski budžet	0	2.143.365	76.653	0	4.545.352	453.780	0	0	0	7.219.150
	fondovi	0	0	0	0	0	0	0	0	0	0
	federalni korisnici	0	0	0	0	0	0	0	0	0	0
	ostali korisnici	5.973.293	0	0	8	0	0	0	0	0	5.973.301
ukupno	10.856.006	6.078.432	3.066.298	1.527.691	6.468.018	645.189	0	0	96.937	28.738.571	
Kanton 10	kantonalni budžet	351.333	422.834	167.292	305.903	92.253	6.118	0	0	5.167	1.350.900
	općinski budžet	0	306.166	896.413	0	221.401	14.677	0	0	1.355.073	2.793.730
	fondovi	117.111	0	0	0	0	0	0	0	0	117.111
	federalni korisnici	0	0	0	0	0	0	0	0	0	0
	ostali korisnici	312.297	0	0	36	0	0	0	0	0	312.333
ukupno	780.741	729.000	1.063.705	305.939	313.654	20.795	0	0	1.360.240	4.574.074	
10 KANTONA	sve ukupno	43.939.215	27.750.289	11.533.095	16.723.960	16.099.941	1.232.806	40	0	12.442.725	129.722.071

FEDERACIJA	federalni budžet	1.336	0	2.555.472	0	2.848.696	219.665	7.180	4	341.029	5.973.382
DIREKCIJA CESTA	ostali korisnici	0	23.144.755	0	0	0	0	0	0	0	23.144.755
TURISTIČKE ZAJEDNICE	ostali korisnici	0	0	0	0	0	0	6.550.991	1.177.996	0	7.728.987

FEDERACIJA 10 KANTONA DIREKCIJA CESTA TURISTIČKE ZAJEDNICE	federalni budžet	1.336	0	2.555.472	0	2.848.696	219.665	7.180	4	341.029	5.973.382
	kantonalni budžet	17.589.030	9.939.096	9.292.316	16.633.160	4.652.214	362.254	40	0	181.513	58.649.623
	općinski budžet	3.376.072	7.214.233	2.165.435	40.618	11.302.217	861.157	0	0	12.260.204	37.219.936
	fondovi	2.655.300	0	0	0	0	0	0	0	0	2.655.300
	federalni korisnici	8.831.710	0	0	50.138	0	0	0	0	1.008	8.882.856
	ostali korisnici	11.487.103	33.741.715	75.344	44	145.510	9.395	0	6.550.991	1.177.996	53.188.098
	ukupno	43.940.551	50.895.044	14.088.567	16.723.960	18.948.637	1.452.471	7.220	6.550.995	13.961.750	166.569.195