

*BOSNA I HERCEGOVINA  
FEDERACIJA BOSNE I HERCEGOVINE  
FEDERALNO MINISTARSTVO FINANCIJA  
FEDERALNO MINISTARSTVO FINANSIJA*

*BOSNIA AND HERZEGOVINA  
FEDERATION OF  
BOSNIA AND HERZEGOVINA  
FEDERAL MINISTRY OF FINANCE*

***Sektor za poreznu politiku i javne prihode***

# ***TABELARNI PREGLED***

***ostvarenih i raspoređenih javnih prihoda  
za period januar/siječanj-decembar/prosinac 2011.godine***

# PREGLED

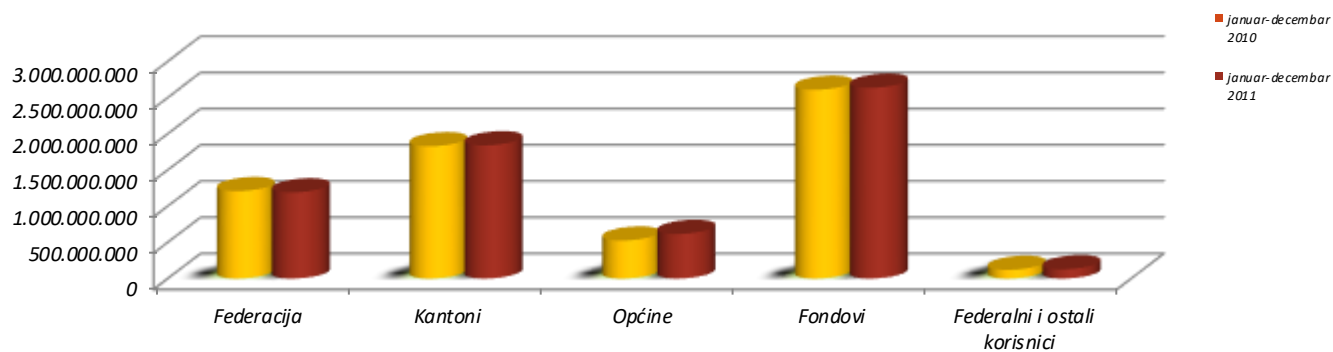
ukupno ostvarenih i raspoređenih javnih prihoda  
za period **januar/siječanj-decembar/prosinac 2011.god**

UKUPNO KM

VRSTE JAVNIH PRIHODA	Bruto naplata za period januar/siječanj- decembar/prosinac 2010.god.	Bruto naplata za period januar/siječanj- decembar/prosinac 2011. god. (5-9)	Index (3 : 2)	Raspoređeno				
				Federalni budžet	Kantonalni budžet	Općinski budžet	Fondovi	Federalni i ostali korisnici
1	2	3	4	5	6	7	8	9
<b>I PRIHODI OD POREZA</b>	<b>2.893.001.720</b>	<b>2.904.732.031</b>	<b>100</b>	<b>925.049.533</b>	<b>1.580.901.337</b>	<b>333.693.669</b>	<b>0</b>	<b>65.087.492</b>
1. Prihodi od indirektnih poreza *	2.379.985.754	2.433.346.080	102	878.497.696	1.274.831.588	219.186.271	0	60.830.525
1.1. Prihodi Federacije	857.059.602	878.497.696	103	878.497.696	0	0	0	0
1.2. Prihodi kantona	1.231.206.234	1.255.489.437	102	0	1.254.974.431	515.006	0	0
1.3. Prihodi općina	199.336.237	204.317.752	102	0	0	204.317.752	0	0
1.4. Prihodi Direkcija cesta	92.383.681	95.041.195	103	0	19.857.157	14.353.513	0	60.830.525
2. Porez na dohodak	232.244.088	245.394.478	106	0	189.562.401	55.832.077	0	0
3. Zaostale uplate poreza	27.760.122	16.096.144	58	0	11.278.593	4.817.551	0	0
4. Porez na dobit	185.457.440	141.538.966	76	46.551.837	94.891.171	95.958	0	0
5. Porezi građana	64.683.525	67.705.252	105	0	10.267.236	53.181.049	0	4.256.967
6. Ostali porezi	2.870.791	651.111	23	0	70.348	580.763	0	0
<b>II NEPOREZNI PRIHODI</b>	<b>789.430.847</b>	<b>872.012.665</b>	<b>110</b>	<b>264.988.896</b>	<b>259.127.873</b>	<b>282.326.129</b>	<b>2.841.456</b>	<b>62.728.311</b>
1. Naknade i takse	155.012.796	206.721.167	133	22.925.137	58.256.928	123.759.751	0	1.779.351
2. Posebne naknade	170.194.510	155.474.876	91	7.010.303	50.585.889	34.102.581	2.841.456	60.934.647
2.1. Prihodi vodoprivrede	47.413.156	44.422.855	94	976	18.072.676	3.254.684	2.841.456	20.253.063
2.2. Posebne cestovne naknade	55.733.223	49.202.707	88	0	9.753.476	6.741.799	0	32.707.432
2.3. Naknada za šume i šumski dop.	<b>24.722.792</b>	18.096.223	73	3.480.521	11.986.849	2.628.853	0	0
2.4. Naknade za zaštitu okoliša	4.006.583	5.683.697	142	0	5.609.272	36.760	0	37.665
2.5. Pos.nak.za zaš.od prir.i dr.nes.gdje je os.zb.n.plaća	18.462.398	18.862.679	102	2.874.933	4.685.890	11.127.900	0	173.956
2.6. Pos.nak za zaš.od pr.i dr.nes.po os.neto prim.	1.558.095	1.492.121	96	227.862	370.008	880.930	0	13.321
2.7. Naknade po posebnim propisima	10.930	13.810	126	13.430	380	0	0	0
2.8. Članarine turističkih zajednica	7.261.010	6.827.020	94	39.219	0	0	0	6.787.801
2.9. Ostale naknade	11.026.323	10.873.764	99	373.362	107.338	9.431.655	0	961.409
3. Novčane kazne	31.183.600	31.342.116	101	8.742.087	22.351.672	248.357	0	0
4. Ostali prihodi	1.618.777	1.003.772	62	0	188.851	814.921	0	0
5. Neporezni prihodi	431.421.164	477.470.733	111	226.311.369	127.744.532	123.400.519	0	14.313
<b>III VANBUDŽETSKI FONDOVI</b>	<b>2.604.788.584</b>	<b>2.632.383.292</b>	<b>101</b>	<b>0</b>	<b>0</b>	<b>0</b>	<b>2.632.383.292</b>	<b>0</b>
1. Dop.za PIO/MIO	1.473.705.931	1.464.816.502	99	0	0	0	1.464.816.502	0
2. Dop.za zdrav. osiguranje	1.016.113.825	1.048.269.956	103	0	0	0	1.048.269.956	0
3. Dop. za osig. od nezapos.	114.968.828	119.296.834	104	0	0	0	119.296.834	0
4. Ostali doprinosi	0	0	0	0	0	0	0	0
<b>SVE UKUPNO: I + II + III</b>	<b>6.287.221.151</b>	<b>6.409.127.988</b>	<b>102</b>	<b>1.190.038.429</b>	<b>1.840.029.210</b>	<b>616.019.798</b>	<b>2.635.224.748</b>	<b>127.815.803</b>

## Grafički prikaz raspoređenih javnih prihoda po osnovnim korisnicima

	iznos		struktura		index
	januar/siječanj-decembar/prosinac		januar/siječanj-decembar/prosinac		
	2010.god.	2011.god	2010.god	2011.god	
<b>Federacija</b>	1.207.734.657	1.190.038.429	19	19	99
<b>Kantoni</b>	1.827.422.271	1.840.029.210	29	29	101
<b>Općine</b>	524.823.525	616.019.798	8	10	117
<b>Fondovi</b>	2.607.540.444	2.635.224.748	41	41	101
<b>Federalni i ostali korisnici</b>	120.060.422	127.815.803	2	2	106
<b>UKUPNO:</b>	<b>6.287.581.319</b>	<b>6.409.127.988</b>	<b>100</b>	<b>100</b>	<b>102</b>



**P R E G L E D**  
ostvarenih i raspoređenih izvornih prihoda **budžeta Federacije**  
**januar/siječanj-decembar/prosinac 2011 .godine**

Ukupno KM

NAZIV PRIHODA	januar/siječanj- decembar/prosinac 2010.godine	januar/siječanj- decembar/prosinac 2011.godine	Inde x (3:2)	struktura januar/siječanj - decembar/prosinac 2010.godine	struktura januar/siječanj - decembar/prosinac 2011.godine
1	2	3	4	5	6
<b>I PRIHODI OD POREZA</b>	<b>952.455.709</b>	<b>925.049.533</b>	<b>97</b>		
<b>1. Prihodi od indirektnih poreza *</b>	<b>857.059.602</b>	<b>878.497.696</b>	<b>103</b>	<b>71</b>	<b>74</b>
1.1. Prihodi od indirektnih poreza	857.059.602	878.497.696	103		
<b>2. Porez na dobit</b>	<b>95.396.107</b>	<b>46.551.837</b>	<b>49</b>	<b>8</b>	<b>4</b>
<b>3. Ostali porezi</b>	<b>0</b>	<b>0</b>		<b>0</b>	<b>0</b>
<b>II NEPOREZNI PRIHODI</b>	<b>254.918.780</b>	<b>264.988.896</b>	<b>104</b>		
<b>1. Naknade i takse</b>	<b>20.307.784</b>	<b>22.925.137</b>	<b>113</b>	<b>2</b>	<b>2</b>
1.1. Administrativne takse	8.326.203	10.106.344	121		
1.2. Sudske takse	37.853	21.038	56		
1.3. Ostale naknade i takse	11.943.728	12.797.755	107		
1.3.1. Nak. i takse za veter.san.preg.živ.i biljaka	1.331.645	989.178	74		
1.3.2. Nak za korištenje podataka za prem.i kat.	734.844	707.731	96		
1.3.3. Ostale naknade i takse	9.877.239	11.100.846	112		
<b>2. Posebne naknade</b>	<b>9.044.397</b>	<b>7.010.303</b>	<b>78</b>	<b>1</b>	<b>1</b>
2.1. Prihodi vodoprivrede	2.224	976	44		
2.2. Nak za korištenje šuma ***	4.989.820	3.480.521	70		
2.3. Pos.nak.za zaš.od prir.i dr.nes.gdje je os.zb.n.plaća**	3.528.519	2.874.933	81		
2.4. Pos.nak za zaš.od pr.i dr.nes.po os.neto prim.**	297.467	227.862	77		
2.5. Naknade po posebnim propisima	10.770	13.430	125		
2.6. Članarina turističke zajednice	841	39.219	4663		
2.7. Ostale naknade	214.756	373.362	174		
<b>3. Novčane kazne</b>	<b>9.139.098</b>	<b>8.742.087</b>	<b>96</b>	<b>1</b>	<b>1</b>
3.1. Novčane kazne za prekršaje	1.778.347	3.037.070	171		
3.2. Novčane kazne za krivična djela	6.876.516	5.344.689	78		
3.3. Novčane kazne za privredne prestupe	440.245	292.754	66		
3.4. Ostale novčane kazne	43.990	67.574	154		
3.5. Ostali prihodi	0	0	0		
<b>4. Neporezni prihodi</b>	<b>216.427.501</b>	<b>226.311.369</b>	<b>78</b>	<b>18</b>	<b>19</b>
4.1. Prihodi od dividendi	135.158.114	115.218.306	0		
4.2. Povrat anuiteta od krajnih korisnika za otplatu kredita	41.824.846	72.448.542	173		
4.3. Prihodi od ostvarenog prometa Lutrije	6.182.441	4.136.919	67		
4.4. Prihodi od kamata primljeni od pozajmice	5	399			
4.5. Tekuće potpore (grantovi) i donacije	0	0	0		
4.6. Prihodi od privatizacije	108	419	0		
4.7. Ostali prihodi od imovine	1.905.651	973.575	51		
4.8. Ostali neporezni prihodi	31.356.336	33.533.209	107		
<b>UKUPNO: (I+II)****</b>	<b>1.207.374.489</b>	<b>1.190.038.429</b>	<b>99</b>	<b>100</b>	<b>100</b>

Napomena:

\* U navedenom iznosu uključena je uplata od 76.956 KM izvršena po propisima do 31.12.2005.

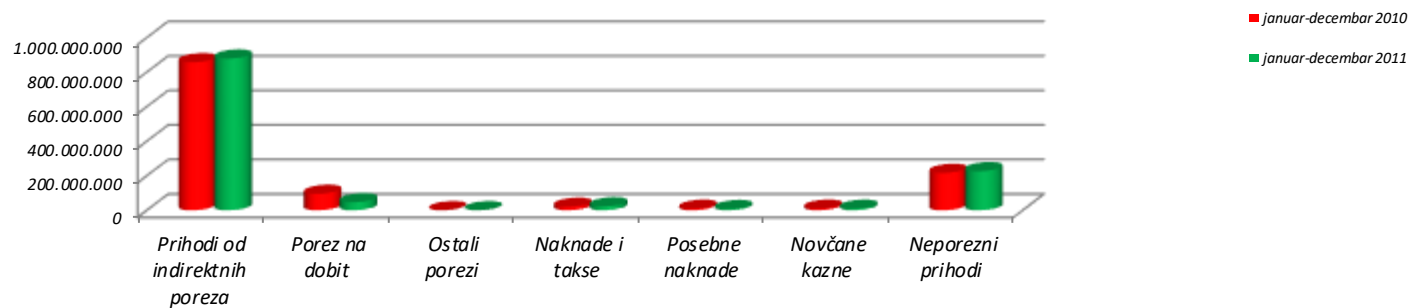
\*\*U navedenom iznosu uključene su zaostale uplate od 155.018 KM izvršene po propisu od 31.12.2008.

\*\*\*U navedenom iznosu uključene su zaostale uplate od 659.933 KM po propisima od 31.12.2009.

\*\*\*\* Vanjski dug u iznosu od 212.409.000 KM nije uračunat u ukupna sredstva

## Grafički prikaz

	<i>iznos</i>		<i>struktura</i>		<i>index</i>
	<i>januar/siječanj-decembar /prosinac</i>		<i>januar/siječanj-decembar/prosinac</i>		
	<i>2010.god.</i>	<i>2011.god.</i>	<i>2010.god.</i>	<i>2011.god.</i>	<i>2011/2010</i>
<b><i>Prihodi od indirektnih poreza</i></b>	<b><i>857.059.602</i></b>	<b><i>878.497.696</i></b>	<i>71</i>	<i>74</i>	<i>103</i>
<b><i>Porez na dobit</i></b>	<b><i>95.396.107</i></b>	<b><i>46.551.837</i></b>	<i>8</i>	<i>4</i>	<i>49</i>
<b><i>Ostali porezi</i></b>	<i>0</i>	<i>0</i>	<i>0</i>	<i>0</i>	<i>0</i>
<b><i>Naknade i takse</i></b>	<b><i>20.307.784</i></b>	<b><i>22.925.137</i></b>	<i>2</i>	<i>2</i>	<i>113</i>
<b><i>Posebne naknade</i></b>	<b><i>9.044.397</i></b>	<b><i>7.010.303</i></b>	<i>1</i>	<i>1</i>	<i>78</i>
<b><i>Novčane kazne</i></b>	<b><i>9.139.098</i></b>	<b><i>8.742.087</i></b>	<i>1</i>	<i>1</i>	<i>96</i>
<b><i>Neporezni prihodi</i></b>	<b><i>216.427.501</i></b>	<b><i>226.311.369</i></b>	<i>18</i>	<i>19</i>	<i>105</i>
<b><i>UKUPNO:</i></b>	<b><i>1.207.374.489</i></b>	<b><i>1.190.038.429</i></b>	<b><i>100</i></b>	<b><i>100</i></b>	<b><i>99</i></b>



**Raspoređeni javni prihodi između budžeta kantona i budžeta općina**  
januar/siječanj-decembar/prosinac 2011. godine

Ukupno 10 kantona

ukupno KM

NAZIV PRIHODA	Bruto naplata za period januar/siječanj- decembar/prosinac 2010.godine	Bruto naplata za period januar/siječanj- decembar/prosinac 2011.godine	Index (3:2)	Kantonalni budžet	Općinski budžet	Fondovi	Federalni i ostali korisnici
1	2	3	4	5	6	7	8
<b>I Porezi od prihoda (1-6)</b>	1.901.421.972	1.941.667.006	102	1.580.901.337	333.693.669	0	27.072.000
<b>1. Prihodi od indirektnih poreza</b>	1.485.972.251	1.516.832.892	102	1.274.831.588	219.186.271	0	22.815.033
1.2. Prihodi kantona*	1.231.206.234	1.255.489.437	102	1.254.974.431	515.006	0	0
1.2. Prihodi općina	199.336.237	204.317.752	102	0	204.317.752	0	0
1.3. Prihodi Direkcija cesta**	55.429.780	57.025.703	103	19.857.157	14.353.513	0	22.815.033
<b>2. Porez na dohodak</b>	232.244.088	245.394.478	106	189.562.401	55.832.077	0	0
<b>3. Zaostale uplate poreza</b>	27.760.122	16.096.144	58	11.278.593	4.817.551	0	0
<b>4. Porez na dobit</b>	90.061.333	94.987.129	105	94.891.171	95.958	0	0
<b>5. Porezi građana</b>	64.683.525	67.705.252	105	10.267.236	53.181.049	0	4.256.967
<b>6. Ostali porezi</b>	700.653	651.111	93	70.348	580.763	0	0
6.1. Porez na potrošnju u ugostiteljstvu	676.132	617.557	91	45.097	572.460	0	0
6.2. Ostali porezi	24.521	33.554	137	25.251	8.303	0	0
<b>II Neporezni prihodi (1-4)</b>	509.668.543	582.547.159	114	259.127.873	282.326.129	2.841.456	38.251.701
<b>1. Naknade i takse</b>	136.875.150	183.796.030	134	58.256.928	123.759.751	0	1.779.351
1.1. Administrativne takse	24.755.146	24.171.985	98	12.680.165	11.491.820	0	0
1.2. Sudske takse	32.717.304	31.380.849	96	31.316.965	63.884	0	0
1.3. Komunalne takse	22.478.172	21.611.586	96	7.770	19.838.742	0	1.765.074
1.4. Ostale naknade i takse	56.924.528	106.631.610	187	14.252.028	92.365.305	0	14.277
1.4.1. Nak. za izgradnju i održavanje jav. skloni	890.469	2.063.070	232	8.928	2.054.142	0	0
1.4.2. Nak. za tehnički pregled vozila	258.783	290.184	112	290.184	0	0	0
1.4.3. Nak. za korištenje podataka za prem. i k	2.215.863	2.765.150	125	561.697	2.189.176	0	14.277
1.4.4. Ostale naknade i takse	53.559.413	101.513.206	190	13.391.219	88.121.987	0	0
<b>2. Posebne naknade</b>	134.136.451	123.987.963	92	50.585.889	34.102.581	2.841.456	36.458.037
2.1. Posebne vodoprivredne naknade***	47.410.932	44.421.879	94	18.072.676	3.254.684	2.841.456	20.253.063
2.2. Posebne cestovne naknade	30.766.386	26.479.638	86	9.753.476	6.741.799	0	9.984.363
2.2.1. Naknade za upotrebu cesta	27.944.071	24.758.148	89	8.648.862	6.262.970	0	9.846.316
2.2.2. Ostale naknade za ceste	2.822.315	1.721.490	61	1.104.614	478.829	0	138.047
2.3. Naknada za šume i šumski dop.****	19.732.972	14.615.702	74	11.986.849	2.628.853	0	0
2.4. Naknada za zaštitu okoliša	4.006.583	5.683.697	142	5.609.272	36.760	0	37.665
2.5. Pos.nak.za zaš.od prir.i dr.nes.gdje je os.	14.933.879	15.987.746	107	4.685.890	11.127.900	0	173.956
2.6. Pos.nak.za zaš.od pr.i dr.nes.po os.neto p	1.260.628	1.264.259	100	370.008	880.930	0	13.321
2.7. Naknade po posebnim propisima	160	380	0	380	0	0	0
2.8. Članarine turističkih zajednica	5.347.227	5.207.939	97	0	0	0	5.207.939
2.9. Ostale posebne naknade	10.677.684	10.326.723	97	107.338	9.431.655	0	787.730
<b>3. Novčane kazne</b>	23.663.279	23.603.802	100	22.540.524	1.063.278	0	0
3.1. Novčane kazne	22.044.502	22.600.029	103	22.351.672	248.357	0	0
3.2. Ostali prihodi	1.618.777	1.003.772	62	188.851	814.921	0	0
<b>4. Neporezni prihodi</b>	214.993.663	251.159.364	117	127.744.532	123.400.519	0	14.313
<b>4. Neporezni prihodi</b>	214.993.663	251.159.364	117	127.744.532	123.400.519	0	14.313
<b>U K U P N O: I + II</b>	<b>2.411.090.515</b>	<b>2.524.214.165</b>	105	<b>1.840.029.210</b>	<b>616.019.798</b>	<b>2.841.456</b>	<b>65.323.701</b>

napomena:

\*U navedenom iznosu uključene su uplate od 6.287.787 KM izvršene po propisima do 31.12.2005.

\*\*U navedenom iznosu uključene su uplate od 239.266 KM izvršene po propisima do 31.12.2005.

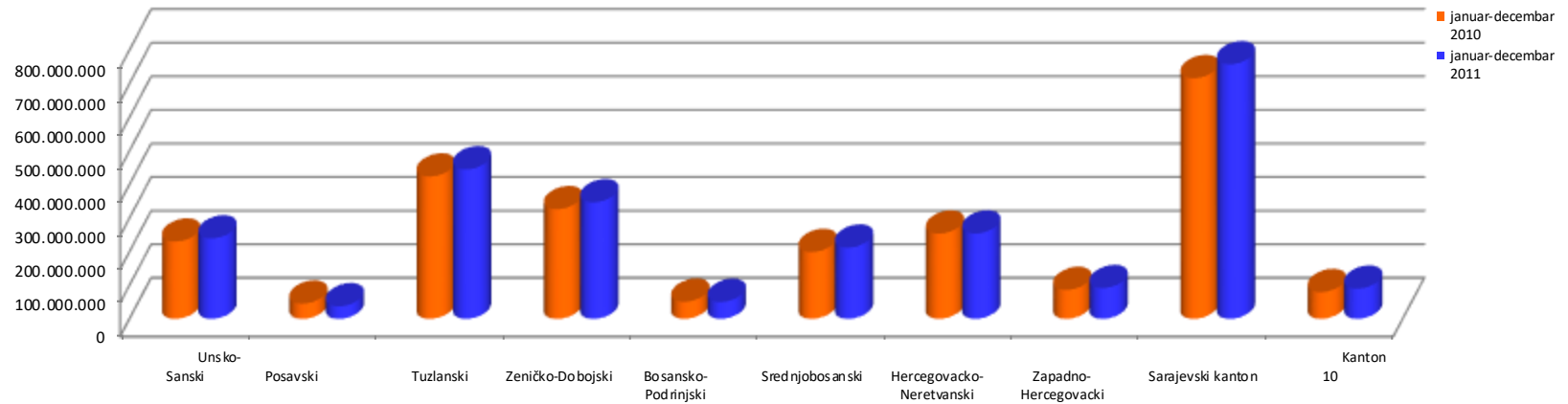
\*\*\*U navedenom iznosu uključene su uplate od 48.155 KM izvršene po propisima do 31.12.2005.

\*\*\*\*U navedenom iznosu uključene su zaostale uplate od 617.586 KM izvršene po propisu

\*\*\*\*\*U navedenom iznosu uključene su zaostale uplate od 2.707.178 KM po propisima od 31.12.2009.

**Grafički prikaz**

	<i>januar/siječanj- decembar/prosinac 2010.godine</i>	<i>januar/siječanj- decembar/prosinac 2011.godine</i>
<b>Unsko-Sanski</b>	<b>230.016.420</b>	<b>239.392.781</b>
<b>Posavski</b>	<b>45.255.867</b>	<b>37.371.461</b>
<b>Tuzlanski</b>	<b>423.731.540</b>	<b>445.163.189</b>
<b>Zeničko-Dobojski</b>	<b>326.439.221</b>	<b>346.801.398</b>
<b>Bosansko-Podrinjski</b>	<b>50.991.923</b>	<b>50.408.348</b>
<b>Srednjobosanski</b>	<b>198.952.614</b>	<b>212.097.368</b>
<b>Hercegovačko-Neretvanski</b>	<b>253.580.514</b>	<b>253.950.771</b>
<b>Zapadno-Hercegovački</b>	<b>86.094.880</b>	<b>91.501.964</b>
<b>Sarajevski kanton</b>	<b>716.382.730</b>	<b>757.708.554</b>
<b>Kanton 10</b>	<b>79.644.806</b>	<b>89.818.331</b>
<b>Ukupno:</b>	<b>2.411.090.515</b>	<b>2.524.214.165</b>



NAZIV PRIHODA	Bruto naplata za period januar/siječanj- decembar/prosinac 2010.godine	Bruto naplata za period januar/siječanj- decembar/prosinac 2011.godine	Index (3:2)	Kantonalni budžet	Općinski budžet	Fondovi	Federalni i ostali korisnici
1	2	3	4	5	6	7	8
<b>I Porezi od prihoda (1-6)</b>	185.385.514	193.276.685	104	148.612.322	37.661.910	0	7.002.453
<b>1. Prihodi od indirektnih poreza</b>	160.946.501	166.027.215	103	132.561.263	26.463.499	0	7.002.453
1.2. Prihodi kantona	128.274.009	132.608.137	103	132.559.856	48.281	0	0
1.2. Prihodi općina	25.865.582	26.414.199	102	0	26.414.199	0	0
1.3. Prihodi Direkcija cesta	6.806.910	7.004.879	103	1.407	1.019	0	7.002.453
<b>2. Porez na dohodak</b>	13.664.982	15.057.545	110	9.868.713	5.188.832	0	0
<b>3. Zaostale uplate poreza</b>	1.253.552	764.428	61	441.133	323.295	0	0
<b>4. Porez na dobit</b>	4.440.191	5.737.824	129	5.737.824	0	0	0
<b>5. Porezi građana</b>	5.067.925	5.683.038	112	0	5.683.038	0	0
<b>6. Ostali porezi</b>	12.363	6.635	54	3.389	3.246	0	0
6.1. Porez na potrošnju u ugostiteljstvu	12.028	5.025	42	3.389	1.636	0	0
6.2. Ostali porezi	335	1.610	481	0	1.610	0	0
<b>II Neporezni prihodi (1-4)</b>	44.630.906	46.116.096	103	23.759.566	18.129.224	522.221	3.705.085
<b>1. Naknade i takse</b>	14.232.304	17.631.797	124	6.563.267	11.068.530	0	0
1.1. Administrativne takse	3.440.012	3.479.117	101	1.432.000	2.047.117	0	0
1.2. Sudske takse	4.318.419	3.970.689	92	3.924.727	45.962	0	0
1.3. Komunalne takse	2.254.643	2.112.773	94	655	2.112.118	0	0
1.4. Ostale naknade i takse	4.219.230	8.069.218	191	1.205.885	6.863.333	0	0
1.4.1. Nak. za izgradnju i održavanje jav. skloništa	236.013	368.132		7.972	360.160	0	0
1.4.2. Nak. za tehnički pregled vozila	26.838	30.947	115	30.947	0	0	0
1.4.3. Nak. za korištenje podataka za prem. i k.	411.661	328.367	80	86.311	242.056	0	0
1.4.4. Ostale naknade i takse	3.544.718	7.341.772	207	1.080.655	6.261.117	0	0
<b>2. Posebne naknade</b>	11.705.079	8.856.864	76	2.644.743	1.984.815	522.221	3.705.085
2.1. Posebne vodoprivredne naknade	2.321.699	2.351.167	101	887.212	0	522.221	941.734
2.2. Posebne cestovne naknade	2.964.813	2.803.361	95	250.095	179.779	0	2.373.487
2.2.1. Naknade za upotrebu cesta	2.525.522	2.663.484	105	248.265	179.779	0	2.235.440
2.2.2. Ostale naknade za ceste	439.291	139.877	32	1.830	0	0	138.047
2.3. Naknada za šume i šumski dop.	1.697.058	1.832.549	108	813.355	1.019.194	0	0
2.4. Naknade za zaštitu okoliša	82	415.727	506.984	378.967	36.760	0	0
2.5. Pos.nak.za zaš.od prir.i dr.nes.gdje je os.z	914.889	1.016.816	111	301.721	715.095	0	0
2.6. Pos.nak za zaš.od pr.i dr.nes.po os.neto p	38.413	39.618	103	11.764	27.854	0	0
2.7. Naknade po posebnim propisima	0	0	0	0	0	0	0
2.8. Clanarine turističkih zajednica	424.467	350.901	83	0	0	0	350.901
2.9. Ostale posebne naknade	3.343.658	46.725	1	1.629	6.133	0	38.963
<b>3. Novčane kazne</b>	2.613.248	2.004.235	77	1.937.345	66.890	0	0
3.1. Novčane kazne	2.552.566	1.926.724	75	1.900.767	25.957	0	0
3.2. Ostali prihodi	60.682	77.511	128	36.578	40.933	0	0
<b>4. Neporezni prihodi</b>	16.080.275	17.623.200	110	12.614.211	5.008.989	0	0
<b>4. Neporezni prihodi</b>	16.080.275	17.623.200	110	12.614.211	5.008.989	0	0
<b>UKUPNO: I+II</b>	<b>230.016.420</b>	<b>239.392.781</b>	104	<b>172.371.888</b>	<b>55.791.134</b>	<b>522.221</b>	<b>10.707.538</b>



NAZIV PRIHODA	Bruto naplata za period januar/siječanj- decembar/prosinac 2010.godine	Bruto naplata za period januar/siječanj- decembar/prosinac 2011.godine	Index (3:2)	Kantonalni budžet	Općinski budžet	Fondovi	Federalni i ostali korisnici
1	2	3	4	5	6	7	8
<b>I Porezi od prihoda (1-6)</b>	27.237.208	26.422.146	97	21.538.168	4.883.978	0	0
<b>1. Prihodi od indirektnih poreza</b>	22.335.109	21.674.265	97	18.004.956	3.669.309	0	0
1.2. Prihodi kantona	17.942.707	17.322.538	97	17.304.968	17.570	0	0
1.2. Prihodi općina	3.222.811	3.148.537	98	0	3.148.537	0	0
1.3. Prihodi Direkcija cesta	1.169.591	1.203.190	103	699.988	503.202	0	0
<b>2. Porez na dohodak</b>	2.416.835	2.641.042	109	1.730.940	910.102	0	0
<b>3. Zaostale uplate poreza</b>	624.055	258.141	41	193.429	64.712	0	0
<b>4. Porez na dobit</b>	1.180.128	1.367.919	116	1.367.919	0	0	0
<b>5. Porezi građana</b>	675.688	469.128	69	234.565	234.563	0	0
<b>6. Ostali porezi</b>	5.393	11.651	216	6.359	5.292	0	0
6.1. Porez na potrošnju u ugostiteljstvu	5.151	3.413	66	2.240	1.173	0	0
6.2. Ostali porezi	242	8.238	3.404	4.119	4.119	0	0
<b>II Neporezni prihodi (1-4)</b>	18.018.659	10.949.315	61	6.292.009	4.077.512	0	579.794
<b>1. Naknade i takse</b>	2.166.643	1.985.160	92	678.557	1.306.603	0	0
1.1. Administrativne takse	478.870	481.569	101	120.825	360.744	0	0
1.2. Sudske takse	449.825	487.546	108	487.546	0	0	0
1.3. Komunalne takse	778.088	687.043	88	0	687.043	0	0
1.4. Ostale naknade i takse	459.860	329.002	72	70.186	258.816	0	0
1.4.1. Nak.za izgradnu i održavanje jav.skloni	0	0	0	0	0	0	0
1.4.2. Nak.za tehnički pregled vozila	4.631	4.147	90	4.147	0	0	0
1.4.3. Nak.za korištenje podataka za prem.i k	17.847	21.364	120	10.682	10.682	0	0
1.4.4. Ostale naknade i takse	437.382	303.491	69	55.357	248.134	0	0
<b>2. Posebne naknade</b>	1.882.363	1.530.031	81	772.298	192.252	0	565.481
2.1. Posebne vodoprivredne naknade	530.899	513.601	97	231.121	0	0	282.480
2.2. Posebne cestovne naknade	543.305	435.882	80	258.823	177.059	0	0
2.2.1. Naknade za upotrebu cesta	500.371	421.570	84	244.511	177.059	0	0
2.2.2. Ostale naknade za ceste	42.934	14.312	0	14.312	0	0	0
2.3. Naknada za šume i šumski dop.	428.479	192.461	45	192.461	0	0	0
2.4. Naknade za zaštitu okoliša	34	125.551	0	87.886	0	0	37.665
2.5. Pos.nak.za zaš.od prir.i dr.nes.gdje je os.z	137.151	156.111	114	0	7.530	0	148.581
2.6. Pos.nak za zaš.od pr.i dr.nes.po os.neto p	9.869	13.251	134	0	640	0	12.611
2.7. Naknade po posebnim propisima	0	0	0	0	0	0	0
2.8. Članarine turističkih zajednica	219.830	74.224	34	0	0	0	74.224
2.9. Ostale posebne naknade	12.796	18.950	148	2.007	7.023	0	9.920
<b>3. Novčane kazne</b>	1.015.804	763.014	75	731.608	31.406	0	0
3.1. Novcane kazne	991.484	704.491	71	698.631	5.860	0	0
3.2. Ostali prihodi	24.320	58.523	241	32.977	25.546	0	0
<b>4. Neporezni prihodi</b>	12.953.849	6.671.110	51	4.109.546	2.547.251	0	14.313
<b>4. Neporezni prihodi</b>	12.953.849	6.671.110	51	4.109.546	2.547.251	0	14.313
<b>UKUPNO: I + II</b>	<b>45.255.867</b>	<b>37.371.461</b>	83	<b>27.830.177</b>	<b>8.961.490</b>	<b>0</b>	<b>579.794</b>

NAZIV PRIHODA	Bruto naplata za period januar/siječanj- decembar/prosinac 2010.godine	Bruto naplata za period januar/siječanj- decembar/prosinac 2011.godine	Index (3:2)	Kantonalni budžet	Općinski budžet	Fondovi	Federalni i ostali korisnici
1	2	3	4	5	6	7	8
<b>I Porezi od prihoda (1-6)</b>	335.351.175	340.126.598	101	261.248.828	68.106.045	0	10.771.725
<b>1. Prihodi od indirektnih poreza</b>	267.420.943	271.029.907	101	218.654.829	41.603.353	0	10.771.725
1.2. Prihodi kantona	215.389.824	218.802.110	102	218.654.829	147.281	0	0
1.2. Prihodi općina	41.560.232	41.456.072	100	0	41.456.072	0	0
1.3. Prihodi Direkcija cesta	10.470.887	10.771.725	103	0	0	0	10.771.725
<b>2. Porez na dohodak</b>	35.935.039	38.711.691	108	23.651.458	15.060.233	0	0
<b>3. Zaostale uplate poreza</b>	8.027.841	4.589.423	57	2.753.220	1.836.203	0	0
<b>4. Porez na dobit</b>	14.199.746	16.176.478	114	16.176.478	0	0	0
<b>5. Porezi građana</b>	9.745.788	9.606.256	99	0	9.606.256	0	0
<b>6. Ostali porezi</b>	21.818	12.843	59	12.843	0	0	0
6.1. Porez na potrošnju u ugostiteljstvu	21.375	11.410	53	11.410	0	0	0
6.2. Ostali porezi	443	1.433	323	1.433	0	0	0
<b>II Neporezni prihodi (1-4)</b>	88.380.365	105.036.591	119	56.149.368	38.571.248	0	10.315.975
<b>1. Naknade i takse</b>	25.495.930	28.465.803	112	9.107.443	19.358.360	0	0
1.1. Administrativne takse	5.577.428	5.675.235	102	3.202.861	2.472.374	0	0
1.2. Sudske takse	4.867.669	4.675.057	96	4.659.200	15.857	0	0
1.3. Komunalne takse	2.711.013	2.693.039	99	145	2.692.894	0	0
1.4. Ostale naknade i takse	12.339.820	15.422.472	125	1.245.237	14.177.235	0	0
1.4.1. Nak. za izgradnju i održavanje jav. skloni	1.005	104.579	10.406	0	104.579	0	0
1.4.2. Nak. za tehnički pregled vozila	51.378	56.292	110	56.292	0	0	0
1.4.3. Nak. za korištenje podataka za prem. i k	364.643	725.206	199	181.411	543.795	0	0
1.4.4. Ostale naknade i takse	11.922.794	14.536.395	122	1.007.534	13.528.861	0	0
<b>2. Posebne naknade</b>	23.561.955	22.080.079	94	8.907.771	2.856.333	0	10.315.975
2.1. Posebne vodoprivredne naknade	8.939.912	9.503.273	106	4.271.551	0	0	5.231.722
2.2. Posebne cestovne naknade	5.801.762	5.084.253	88	0	0	0	5.084.253
2.2.1. Naknade za upotrebu cesta	5.801.762	5.084.253	88	0	0	0	5.084.253
2.2.2. Ostale naknade za ceste	0	0	0	0	0	0	0
2.3. Naknada za šume i šumski dop.	3.276.735	2.116.692	65	1.800.631	316.061	0	0
2.4. Naknade za zaštitu okoliša	2.909.803	1.980.455	68	1.980.455	0	0	0
2.5. Pos.nak.za zaš.od prir.i dr.nes.gdje je os.z	2.462.622	2.704.542	110	802.729	1.901.813	0	0
2.6. Pos.nak za zaš.od pr.i dr.nes.po os.neto p	129.890	141.068	109	41.767	99.301	0	0
2.7. Naknade po posebnim propisima	0	300	0	300	0	0	0
2.8. Članarine turističkih zajednica	0	0	0	0	0	0	0
2.9. Ostale posebne naknade	41.231	549.496	1.333	10.338	539.158	0	0
<b>3. Novčane kazne</b>	2.912.380	3.105.185	107	3.019.211	85.974	0	0
3.1. Novčane kazne	2.837.885	3.017.863	106	2.953.915	63.948	0	0
3.2. Ostali prihodi	74.495	87.322	117	65.296	22.026	0	0
<b>4. Neporezni prihodi</b>	36.410.100	51.385.524	141	35.114.943	16.270.581	0	0
<b>4. Neporezni prihodi</b>	36.410.100	51.385.524	141	35.114.943	16.270.581	0	0
<b>UKUPNO: I + II</b>	<b>423.731.540</b>	<b>445.163.189</b>	105	<b>317.398.196</b>	<b>106.677.293</b>	<b>0</b>	<b>21.087.700</b>

NAZIV PRIHODA	Bruto naplata za period januar/siječanj- decembar/prosinac 2010.godine	Bruto naplata za period januar/siječanj- decembar/prosinac 2011.godine	Index (3:2)	Kantonalni budžet	Općinski budžet	Fondovi	Federalni i ostali korisnici
1	2	3	4	5	6	7	8
<b>I Porezi od prihoda (1-6)</b>	261.780.777	271.438.666	104	215.191.320	56.247.346	0	0
<b>1. Prihodi od indirektnih poreza</b>	215.217.805	224.232.631	104	185.039.012	39.193.619	0	0
1.2. Prihodi kantona	174.873.194	180.328.163	103	180.270.229	57.934	0	0
1.2. Prihodi općina	32.373.655	35.704.527	110	0	35.704.527	0	0
1.3. Prihodi Direkcija cesta	7.970.956	8.199.941	103	4.768.783	3.431.158	0	0
<b>2. Porez na dohodak</b>	27.978.339	29.660.143	106	19.439.257	10.220.886	0	0
<b>3. Zaostale uplate poreza</b>	4.512.244	2.551.696	57	1.648.857	902.839	0	0
<b>4. Porez na dobit</b>	8.232.675	9.045.782	110	9.045.782	0	0	0
<b>5. Porezi građana</b>	5.802.531	5.929.957	102	0	5.929.957	0	0
<b>6. Ostali porezi</b>	37.183	18.457	50	18.412	45	0	0
6.1. Porez na potrošnju u ugostiteljstvu	36.320	17.109	47	17.064	45	0	0
6.2. Ostali porezi	863	1.348	156	1.348	0	0	0
<b>II Neporezni prihodi (1-4)</b>	64.658.444	75.362.732	117	33.084.913	37.391.335	1.087.493	3.798.991
<b>1. Naknade i takse</b>	20.428.592	28.840.587	141	8.572.237	20.268.350	0	0
1.1. Administrativne takse	2.923.758	2.545.013	87	805.455	1.739.558	0	0
1.2. Sudske takse	4.531.428	4.361.163	96	4.361.163	0	0	0
1.3. Komunalne takse	3.969.033	1.855.302	47	2.900	1.852.402	0	0
1.4. Ostale naknade i takse	9.004.373	20.079.109	223	3.402.719	16.676.390	0	0
1.4.1. Nak. za izgradnu i održavanje jav. skloni	0	179.705	0	0	179.705	0	0
1.4.2. Nak. za tehnički pregled vozila	39.565	44.808	113	44.808	0	0	0
1.4.3. Nak. za korištenje podataka za prem. i k	669.765	859.029	128	90.760	768.269	0	0
1.4.4. Ostale naknade i takse	8.295.043	18.995.567	229	3.267.151	15.728.416	0	0
<b>2. Posebne naknade</b>	20.891.688	16.521.159	79	8.586.332	3.048.343	1.087.493	3.798.991
2.1. Posebne vodoprivredne naknade	6.130.150	7.262.112	118	3.265.857	0	1.087.493	2.908.762
2.2. Posebne cestovne naknade	4.547.549	3.886.599	85	2.288.484	1.598.115	0	0
2.2.1. Naknade za upotrebu cesta	4.395.092	3.805.004	87	2.206.902	1.598.102	0	0
2.2.2. Ostale naknade za ceste	152.457	81.595	54	81.582	13	0	0
2.3. Naknada za šume i šumski dop.	1.877.471	1.323.954	71	1.319.454	4.500	0	0
2.4. Naknade za zaštitu okoliša	1.072.298	1.121.392	105	1.121.392	0	0	0
2.5. Pos.nak.za zaš.od prir.i dr.nes.gdje je os.z	1.733.621	1.868.666	108	553.870	1.314.796	0	0
2.6. Pos.nak za zaš.od pr.i dr.nes.po os.neto p	104.791	104.645	100	30.969	73.676	0	0
2.7. Naknade po posebnim propisima	160	80	0	80	0	0	0
2.8. Clanarine turističkih zajednica	763.258	845.058	111	0	0	0	845.058
2.9. Ostale posebne naknade	4.662.390	108.653	2	6.226	57.256	0	45.171
<b>3. Novčane kazne</b>	3.882.512	3.846.826	99	3.505.554	341.272	0	0
3.1. Novčane kazne	3.714.707	3.527.137	95	3.485.973	41.164	0	0
3.2. Ostali prihodi	167.805	319.689	191	19.581	300.108	0	0
<b>4. Neporezni prihodi</b>	19.455.652	26.154.160	134	12.420.790	13.733.370	0	0
<b>4. Neporezni prihodi</b>	19.455.652	26.154.160	134	12.420.790	13.733.370	0	0
<b>UKUPNO: I + II</b>	<b>326.439.221</b>	<b>346.801.398</b>	106	<b>248.276.233</b>	<b>93.638.681</b>	<b>1.087.493</b>	<b>3.798.991</b>

NAZIV PRIHODA	Bruto naplata za period januar/siječanj- decembar/prosinac 2010.godine	Bruto naplata za period januar/siječanj- decembar/prosinac 2011.godine	Index (3:2)	Kantonalni budžet	Općinski budžet	Fondovi	Federalni i ostali korisnici
1	2	3	4	5	6	7	8
<b>I Porezi od prihoda (1-6)</b>	31.391.141	32.606.986	104	28.235.387	4.371.599	0	0
<b>1. Prihodi od indirektnih poreza</b>	28.046.276	29.066.033	104	25.994.410	3.071.623	0	0
1.2. Prihodi kantona	24.680.914	25.593.671	104	25.590.914	2.757	0	0
1.2. Prihodi općina	2.689.106	2.776.678	103	0	2.776.678	0	0
1.3. Prihodi Direkcija cesta	676.256	695.684	103	403.496	292.188	0	0
<b>2. Porez na dohodak</b>	2.685.152	2.952.582	110	1.935.122	1.017.460	0	0
<b>3. Zaostale uplate poreza</b>	234.887	79.630	34	51.484	28.146	0	0
<b>4. Porez na dobit</b>	174.272	191.916	110	95.958	95.958	0	0
<b>5. Porezi građana</b>	250.298	316.725	127	158.363	158.362	0	0
<b>6. Ostali porezi</b>	256	100	0	50	50	0	0
6.1. Porez na potrošnju u ugostiteljstvu	256	84	0	42	42	0	0
6.2. Ostali porezi	0	16	0	8	8	0	0
<b>II Neporezni prihodi (1-4)</b>	19.600.782	17.801.362	91	10.221.280	7.371.275	0	208.807
<b>1. Naknade i takse</b>	707.447	1.205.126	170	488.759	702.090	0	14.277
1.1. Administrativne takse	198.988	195.841	98	92.277	103.564	0	0
1.2. Sudske takse	72.802	205.919	283	205.919	0	0	0
1.3. Komunalne takse	210.403	250.066	119	450	249.616	0	0
1.4. Ostale naknade i takse	225.254	553.300	246	190.113	348.910	0	14.277
1.4.1. Nak. za izgradnju i održavanje jav. skloni	0	1.862	0	0	1.862	0	0
1.4.2. Nak. za tehnički pregled vozila	2.608	3.012	115	3.012	0	0	0
1.4.3. Nak. za korištenje podataka za prem. i k	45.621	122.152	268	11.843	96.032	0	14.277
1.4.4. Ostale naknade i takse	177.025	426.274	241	175.258	251.016	0	0
<b>2. Posebne naknade</b>	1.117.044	1.081.135	97	505.592	381.013	0	194.530
2.1. Posebne vodoprivredne naknade	516.563	469.025	91	159.160	115.335	0	194.530
2.2. Posebne cestovne naknade	268.036	234.916	88	136.868	98.048	0	0
2.2.1. Naknade za upotrebu cesta	260.700	233.448	90	135.400	98.048	0	0
2.2.2. Ostale naknade za ceste	7.336	1.468	0	1.468	0	0	0
2.3. Naknada za šume i šumski dop.	162.763	138.937	85	111.413	27.524	0	0
2.4. Naknade za zaštitu okoliša	0	39.543	0	39.543	0	0	0
2.5. Pos.nak.za zaš.od prir.i dr.nes.gdje je os.z	149.711	177.572	119	52.445	125.127	0	0
2.6. Pos.nak za zaš.od pr.i dr.nes.po os.neto p	19.013	20.320	107	5.980	14.340	0	0
2.7. Naknade po posebnim propisima	0	0	0	0	0	0	0
2.8. Clanarine turističkih zajednica	0	0	0	0	0	0	0
2.9. Ostale posebne naknade	958	822	86	183	639	0	0
<b>3. Novčane kazne</b>	184.931	210.830	114	188.010	22.820	0	0
3.1. Novčane kazne	184.911	210.830	114	188.010	22.820	0	0
3.2. Ostali prihodi	20	0	0	0	0	0	0
<b>4. Neporezni prihodi</b>	17.591.360	15.304.271	87	9.038.919	6.265.352	0	0
<b>4. Neporezni prihodi</b>	17.591.360	15.304.271	87	9.038.919	6.265.352	0	0
<b>UKUPNO: I + II</b>	<b>50.991.923</b>	<b>50.408.348</b>	<b>99</b>	<b>38.456.667</b>	<b>11.742.874</b>	<b>0</b>	<b>208.807</b>

## SREDNJOBOSANSKI KANTON

ukupno KM

NAZIV PRIHODA	Bruto naplata za period januar/siječanj- decembar/prosinac 2010.godine	Bruto naplata za period januar/siječanj- decembar/prosinac 2011.godine	Index (3:2)	Kantonalni budžet	Općinski budžet	Fondovi	Federalni i ostali korisnici
1	2	3	4	5	6	7	8
<b>I Porezi od prihoda (1-6)</b>	168.232.754	174.529.647	104	136.446.369	33.042.423	0	5.040.855
<b>1. Prihodi od indirektnih poreza</b>	141.254.108	147.670.003	105	120.266.638	22.362.510	0	5.040.855
1.2. Prihodi kantona	115.176.799	120.333.995	104	120.266.638	67.357	0	0
1.2. Prihodi općina	21.177.223	22.295.153	105	0	22.295.153	0	0
1.3. Prihodi Direkcija cesta	4.900.086	5.040.855	103	0	0	0	5.040.855
<b>2. Porez na dohodak</b>	13.689.449	14.559.012	106	8.735.407	5.823.605	0	0
<b>3. Zaostale uplate poreza</b>	2.632.213	1.410.326	54	901.521	508.805	0	0
<b>4. Porez na dobit</b>	5.931.742	5.930.012	100	5.930.012	0	0	0
<b>5. Porezi građana</b>	4.702.970	4.938.544	105	607.856	4.330.688	0	0
<b>6. Ostali porezi</b>	22.272	21.750	98	4.935	16.815	0	0
6.1. Porez na potrošnju u ugostiteljstvu	20.018	21.018	105	4.203	16.815	0	0
6.2. Ostali porezi	2.254	732	32	732	0	0	0
<b>II Neporezni prihodi (1-4)</b>	30.719.860	37.567.721	122	14.162.883	18.806.843	0	4.597.995
<b>1. Naknade i takse</b>	11.055.396	13.474.289	122	5.714.620	7.759.669	0	0
1.1. Administrativne takse	3.027.699	2.823.572	93	1.323.460	1.500.112	0	0
1.2. Sudske takse	1.784.573	1.793.360	100	1.793.060	300	0	0
1.3. Komunalne takse	2.413.274	2.329.050	97	0	2.329.050	0	0
1.4. Ostale naknade i takse	3.829.850	6.528.307	170	2.598.100	3.930.207	0	0
1.4.1. Nak.za izgradnu i održavanje jav.skloni	5	0	0	0	0	0	0
1.4.2. Nak.za tehnički pregled vozila	26.050	30.998	119	30.998	0	0	0
1.4.3. Nak.za korištenje podataka za prem.i k	205.558	199.696	97	56.678	143.018	0	0
1.4.4. Ostale naknade i takse	3.598.237	6.297.613	175	2.510.424	3.787.189	0	0
<b>2. Posebne naknade</b>	9.680.391	11.621.112	120	2.399.083	4.624.034	0	4.597.995
2.1. Posebne vodoprivredne naknade	2.859.281	2.843.698	99	742.092	589.680	0	1.511.926
2.2. Posebne cestovne naknade	2.789.561	3.005.439	108	0	478.816	0	2.526.623
2.2.1. Naknade za upotrebu cesta	2.789.561	2.526.623	91	0	0	0	2.526.623
2.2.2. Ostale naknade za ceste	0	478.816	0	0	478.816	0	0
2.3. Naknada za šume i šumski dop.	1.326.868	934.769	70	792.019	142.750	0	0
2.4. Naknade za zaštitu okoliša	23.590	516.802	2.191	516.802	0	0	0
2.5. Pos.nak.za zaš.od prir.i dr.nes.gdje je os.2	1.006.056	1.086.247	108	323.875	762.372	0	0
2.6. Pos.nak za zaš.od pr.i dr.nes.po os.neto p	57.397	55.700	97	16.533	39.167	0	0
2.7. Naknade po posebnim propisima	0	0	0	0	0	0	0
2.8. Članarine turističkih zajednica	602.227	495.915	82	0	0	0	495.915
2.9. Ostale posebne naknade	1.015.411	2.682.542	264	7.762	2.611.249	0	63.531
<b>3. Novčane kazne</b>	2.432.842	2.346.052	96	2.333.252	12.800	0	0
3.1. Novčane kazne	1.376.539	2.323.021	169	2.313.481	9.540	0	0
3.2. Ostali prihodi	1.056.303	23.031	2	19.771	3.260	0	0
<b>4. Neporezni prihodi</b>	7.551.231	10.126.268	134	3.715.928	6.410.340	0	0
<b>4. Neporezni prihodi</b>	7.551.231	10.126.268	134	3.715.928	6.410.340	0	0
<b>UKUPNO: I+II</b>	<b>198.952.614</b>	<b>212.097.368</b>	107	<b>150.609.252</b>	<b>51.849.266</b>	<b>0</b>	<b>9.638.850</b>

## HERCEGOVAČKO-NERETVANSKI KANTON

ukupno KM

NAZIV PRIHODA	Bruto naplata za period januar/siječanj- decembar/prosinac 2010.godine	Bruto naplata za period januar/siječanj- decembar/prosinac 2011.godine	Index (3:2)	Kantonalni budžet	Općinski budžet	Fondovi	Federalni i ostali korisnici
1	2	3	4	5	6	7	8
<b>I Porezi od prihoda (1-6)</b>	176.405.361	180.001.572	102	140.061.442	39.940.130	0	0
<b>1. Prihodi od indirektnih poreza</b>	132.809.866	134.949.054	102	110.611.446	24.337.608	0	0
1.2. Prihodi kantona	105.537.148	107.498.406	102	107.436.392	62.014	0	0
1.2. Prihodi općina	21.951.357	21.976.417	100	0	21.976.417	0	0
1.3. Prihodi Direkcija cesta	5.321.361	5.474.231	103	3.175.054	2.299.177	0	0
<b>2. Porez na dohodak</b>	26.024.407	27.851.594	107	18.253.934	9.597.660	0	0
<b>3. Zaostale uplate poreza</b>	1.821.630	1.241.701	68	848.309	393.392	0	0
<b>4. Porez na dobit</b>	10.178.022	10.322.017	101	10.322.017	0	0	0
<b>5. Porezi građana</b>	5.563.624	5.630.722	101	21.171	5.609.551	0	0
<b>6. Ostali porezi</b>	7.812	6.484	83	4.565	1.919	0	0
6.1. Porez na potrošnju u ugostiteljstvu	6.256	3.838	61	1.919	1.919	0	0
6.2. Ostali porezi	1.556	2.646	170	2.646	0	0	0
<b>II Neporezni prihodi (1-4)</b>	77.175.153	73.949.199	96	20.958.144	48.571.252	898.073	3.521.730
<b>1. Naknade i takse</b>	26.380.738	30.918.653	117	5.234.582	25.684.071	0	0
1.1. Administrativne takse	3.077.334	2.961.224	96	773.300	2.187.924	0	0
1.2. Sudske takse	4.053.715	4.146.040	102	4.144.275	1.765	0	0
1.3. Komunalne takse	1.827.068	2.243.487	123	3.170	2.240.317	0	0
1.4. Ostale naknade i takse	17.422.621	21.567.902	124	313.837	21.254.065	0	0
1.4.1. Nak. za izgradnju i održavanje jav. skloni	408.975	547.089	134	0	547.089	0	0
1.4.2. Nak. za tehnički pregled vozila	30.151	34.355	114	34.355	0	0	0
1.4.3. Nak. za korištenje podataka za prem. i k	104.132	101.319	97	32.814	68.505	0	0
1.4.4. Ostale naknade i takse	16.879.363	20.885.139	124	246.668	20.638.471	0	0
<b>2. Posebne naknade</b>	21.313.836	18.690.317	88	6.840.841	7.429.673	898.073	3.521.730
2.1. Posebne vodoprivredne naknade	12.999.560	8.536.815	66	2.694.215	2.549.669	898.073	2.394.858
2.2. Posebne cestovne naknade	2.895.055	2.608.967	90	1.526.458	1.082.509	0	0
2.2.1. Naknade za upotrebu cesta	2.846.191	2.577.403	91	1.494.894	1.082.509	0	0
2.2.2. Ostale naknade za ceste	48.864	31.564	65	31.564	0	0	0
2.3. Naknada za šume i šumski dop.	1.803.068	1.499.190	83	1.499.190	0	0	0
2.4. Naknade za zaštitu okoliša	220	518.152	235.524	518.152	0	0	0
2.5. Pos.nak.za zaš.od prir.i dr.nes.gdje je os.	1.667.121	1.773.492	106	524.625	1.248.867	0	0
2.6. Pos.nak za zaš.od pr.i dr.nes.po os.neto p	166.319	182.176	110	53.802	128.374	0	0
2.7. Naknade po posebnim propisima	0	0	0	0	0	0	0
2.8. Članarine turističkih zajednica	802.898	856.909	107	0	0	0	856.909
2.9. Ostale posebne naknade	979.595	2.714.616	277	24.399	2.420.254	0	269.963
<b>3. Novčane kazne</b>	1.559.116	2.007.479	129	1.969.659	37.820	0	0
3.1. Novčane kazne	1.548.091	2.007.479	130	1.969.659	37.820	0	0
3.2. Ostali prihodi	11.025	0	0	0	0	0	0
<b>4. Neporezni prihodi</b>	27.921.463	22.332.750	80	6.913.062	15.419.688	0	0
<b>4. Neporezni prihodi</b>	27.921.463	22.332.750	80	6.913.062	15.419.688	0	0
<b>UKUPNO: I + II</b>	<b>253.580.514</b>	<b>253.950.771</b>	100	<b>161.019.586</b>	<b>88.511.382</b>	<b>898.073</b>	<b>3.521.730</b>

## ZAPADNO-HERCEGOVAČKI KANTON

ukupno KM

NAZIV PRIHODA	Bruto naplata za period januar/siječanj- decembar/prosinac 2010.godine	Bruto naplata za period januar/siječanj- decembar/prosinac 2011.godine	Index (3:2)	Kantonalni budžet	Općinski budžet	Fondovi	Federalni i ostali korisnici
1	2	3	4	5	6	7	8
<b>I Porezi od prihoda (1-6)</b>	70.799.876	73.140.677	103	57.978.108	15.162.569	0	0
<b>1. Prihodi od indirektnih poreza</b>	51.812.660	52.381.457	101	43.722.708	8.658.749	0	0
1.2. Prihodi kantona	41.631.110	42.620.473	102	42.541.985	78.488	0	0
1.2. Prihodi općina	8.202.669	7.725.254	94	0	7.725.254	0	0
1.3. Prihodi Direkcija cesta	1.978.881	2.035.730	103	1.180.723	855.007	0	0
<b>2. Porez na dohodak</b>	7.287.236	8.131.404	112	3.593.574	4.537.830	0	0
<b>3. Zaostale uplate poreza</b>	980.955	740.440	75	328.844	411.596	0	0
<b>4. Porez na dobit</b>	8.936.814	9.851.811	110	9.851.811	0	0	0
<b>5. Porezi građana</b>	1.561.398	1.787.006	114	481.171	1.305.835	0	0
<b>6. Ostali porezi</b>	220.813	248.559	113	0	248.559	0	0
6.1. Porez na potrošnju u ugostiteljstvu	220.813	245.993	111	0	245.993	0	0
6.2. Ostali porezi	0	2.566		0	2.566	0	0
<b>II Neporezni prihodi (1-4)</b>	15.295.004	18.361.287	120	8.835.748	8.782.492	195.510	547.537
<b>1. Naknade i takse</b>	4.480.789	5.571.449	124	2.224.243	3.347.206	0	0
1.1. Administrativne takse	745.360	777.751	104	172.103	605.648	0	0
1.2. Sudske takse	1.585.607	1.545.660	97	1.545.660	0	0	0
1.3. Komunalne takse	107.184	379.165	354	100	379.065	0	0
1.4. Ostale naknade i takse	2.042.638	2.868.873	140	506.380	2.362.493	0	0
1.4.1. Nak. za izgradnu i održavanje jav. skloni	7	8	114	8	0	0	0
1.4.2. Nak. za tehnički pregled vozila	13.877	15.349	111	15.349	0	0	0
1.4.3. Nak. za korištenje podataka za prem. i k	128.443	106.192	83	21.767	84.425	0	0
1.4.4. Ostale naknade i takse	1.900.311	2.747.324	145	469.256	2.278.068	0	0
<b>2. Posebne naknade</b>	4.884.218	4.639.092	95	2.839.751	1.056.294	195.510	547.537
2.1. Posebne vodoprivredne naknade	1.439.196	1.303.519	91	586.557	0	195.510	521.452
2.2. Posebne cestovne naknade	1.847.601	1.641.116	89	961.474	679.642	0	0
2.2.1. Naknade za upotrebu cesta	1.816.066	1.618.195	89	938.553	679.642	0	0
2.2.2. Ostale naknade za ceste	31.535	22.921	73	22.921	0	0	0
2.3. Naknada za šume i šumski dop.	1.113.584	1.044.317	94	1.044.317	0	0	0
2.4. Naknade za zaštitu okoliša	186	103.492	55.641	103.492	0	0	0
2.5. Pos.nak.za zaš.od prir.i dr.nes.gdje je os.z	426.783	476.400	112	126.609	324.416	0	25.375
2.6. Pos.nak za zaš.od pr.i dr.nes.po os.neto p	15.904	29.689	187	8.289	20.690	0	710
2.7. Naknade po posebnim propisima	0	0	0	0	0	0	0
2.8. Clanarine turističkih zajednica	0	0	0	0	0	0	0
2.9. Ostale posebne naknade	40.964	40.559	99	9.013	31.546	0	0
<b>3. Novčane kazne</b>	1.165.657	1.304.280	112	1.299.140	5.140	0	0
3.1. Novčane kazne	1.153.666	1.291.460	112	1.286.420	5.040	0	0
3.2. Ostali prihodi	11.991	12.820	107	12.720	100	0	0
<b>4. Neporezni prihodi</b>	4.764.340	6.846.466	144	2.472.614	4.373.852	0	0
<b>4. Neporezni prihodi</b>	4.764.340	6.846.466	144	2.472.614	4.373.852	0	0
<b>U K U P N O: I + II</b>	<b>86.094.880</b>	<b>91.501.964</b>	106	<b>66.813.856</b>	<b>23.945.061</b>	<b>195.510</b>	<b>547.537</b>

NAZIV PRIHODA	Bruto naplata za period januar/siječanj- decembar/prosinac 2010.godine	Bruto naplata za period januar/siječanj- decembar/prosinac 2011.godine	Index (3:2)	Kantonalni budžet	Općinski budžet	Fondovi	Federalni i ostali korisnici
1	2	3	4	5	6	7	8
<b>I Porezi od prihoda (1-6)</b>	580.672.863	583.018.911	100	516.643.704	62.118.240	0	4.256.967
<b>1. Prihodi od indirektnih poreza</b>	410.153.590	410.170.093	100	369.937.646	40.232.447	0	0
1.2. Prihodi kantona	362.130.946	361.368.293	100	361.368.293	0	0	0
1.2. Prihodi općina	33.660.512	34.027.079	101	0	34.027.079	0	0
1.3. Prihodi Direkcija cesta	14.362.132	14.774.721	103	8.569.353	6.205.368	0	0
<b>2. Porez na dohodak</b>	97.917.810	100.989.790	103	99.182.073	1.807.717	0	0
<b>3. Zaostale uplate poreza</b>	6.589.303	4.210.820	64	3.936.613	274.207	0	0
<b>4. Porez na dobit</b>	35.535.619	35.420.617	100	35.420.617	0	0	0
<b>5. Porezi građana</b>	30.439.280	32.216.954	106	8.156.118	19.803.869	0	4.256.967
<b>6. Ostali porezi</b>	37.261	10.637	29	10.637	0	0	0
6.1. Porez na potrošnju u ugostiteljstvu	23.059	4.830	21	4.830	0	0	0
6.2. Ostali porezi	14.202	5.807	41	5.807	0	0	0
<b>II Neporezni prihodi (1-4)</b>	135.709.867	174.689.643	129	73.681.237	90.401.110	0	10.607.296
<b>1. Naknade i takse</b>	29.631.523	51.883.781	175	18.650.621	31.468.086	0	1.765.074
1.1. Administrativne takse	4.883.456	4.787.719	98	4.750.616	37.103	0	0
1.2. Sudske takse	10.255.289	9.494.236	93	9.494.236	0	0	0
1.3. Komunalne takse	8.042.420	8.885.180	110	0	7.120.106	0	1.765.074
1.4. Ostale naknade i takse	6.450.358	28.716.646	445	4.405.769	24.310.877	0	0
1.4.1. Nak. za izgradnu i održavanje jav.skloni	244.464	861.695	352	948	860.747	0	0
1.4.2. Nak. za tehnički pregled vozila	56.921	63.043	111	63.043	0	0	0
1.4.3. Nak. za korištenje podataka za prem.i k	247.309	294.537	119	65.787	228.750	0	0
1.4.4. Ostale naknade i takse	5.901.664	27.497.371	466	4.275.991	23.221.380	0	0
<b>2. Posebne naknade</b>	35.858.462	31.906.266	89	15.906.592	7.157.452	0	8.842.222
2.1. Posebne vodoprivredne naknade	10.457.792	10.717.524	102	4.820.416	0	0	5.897.108
2.2. Posebne cestovne naknade	8.131.108	6.020.747	74	3.886.683	2.134.064	0	0
2.2.1. Naknade za upotrebu cesta	6.034.751	5.081.104	84	2.947.040	2.134.064	0	0
2.2.2. Ostale naknade za ceste	2.096.357	939.643	45	939.643	0	0	0
2.3. Naknada za šume i šumski dop.	7.293.251	4.187.746	57	4.187.746	0	0	0
2.4. Naknade za zaštitu okoliša	370	862.583	233.131	862.583	0	0	0
2.5. Pos.nak.za zaš.od prir.i dr.nes.gdje je os.	6.166.162	6.427.842	104	1.911.318	4.516.524	0	0
2.6. Pos.nak za zaš.od pr.i dr.nes.po os.neto p	705.156	663.499	94	196.693	466.806	0	0
2.7. Naknade po posebnim propisima	0	0	0	0	0	0	0
2.8. Clanarine turističkih zajednica	2.534.547	2.584.932	102	0	0	0	2.584.932
2.9. Ostale posebne naknade	570.076	441.393	77	41.153	40.058	0	360.182
<b>3. Novčane kazne</b>	7.315.066	7.410.998	101	7.007.116	403.882	0	0
3.1. Novčane kazne	7.120.804	7.034.967	99	7.005.287	29.680	0	0
3.2. Ostali prihodi	194.262	376.030	194	1.828	374.202	0	0
<b>4. Neporezni prihodi</b>	62.904.816	83.488.598	133	32.116.908	51.371.690	0	0
<b>4. Neporezni prihodi</b>	62.904.816	83.488.598	133	32.116.908	51.371.690	0	0
<b>UKUPNO: I + II</b>	<b>716.382.730</b>	<b>757.708.554</b>	106	<b>590.324.941</b>	<b>152.519.350</b>	<b>0</b>	<b>14.864.263</b>



NAZIV PRIHODA	Bruto naplata za period januar/siječanj- decembar/prosinac 2010.godine	Bruto naplata za period januar/siječanj- decembar/prosinac 2011.godine	Index (3:2)	Kantonalni budžet	Općinski budžet	Fondovi	Federalni i ostali korisnici
1	2	3	4	5	6	7	8
<b>I Porezi od prihoda (1-6)</b>	64.165.303	67.105.118	105	54.945.689	12.159.429	0	0
<b>1. Prihodi od indirektnih poreza</b>	55.975.393	59.632.234	107	50.038.680	9.593.554	0	0
1.2. Prihodi kantona	45.569.583	49.013.651	108	48.980.327	33.324	0	0
1.2. Prihodi općina	8.633.090	8.793.836	102	0	8.793.836	0	0
1.3. Prihodi Direkcija cesta	1.772.720	1.824.747	103	1.058.353	766.394	0	0
<b>2. Porez na dohodak</b>	4.644.839	4.839.675	104	3.171.923	1.667.752	0	0
<b>3. Zaostale uplate poreza</b>	1.083.442	249.539	23	175.183	74.356	0	0
<b>4. Porez na dobit</b>	1.252.124	942.753	75	942.753	0	0	0
<b>5. Porezi građana</b>	874.023	1.126.922	129	607.992	518.930	0	0
<b>6. Ostali porezi</b>	335.482	313.995	94	9.158	304.837	0	0
6.2. Porez na potrošnju u ugostiteljstvu	330.856	304.837	92	0	304.837	0	0
6.3. Ostali porezi	4.626	9.158	198	9.158	0	0	0
<b>II Neporezni prihodi (1-4)</b>	15.479.503	22.713.213	147	11.982.725	10.223.838	138.159	368.491
<b>1. Naknade i takse</b>	2.295.788	3.819.385	166	1.022.599	2.796.786	0	0
1.1. Administrativne takse	402.241	444.944	111	7.268	437.676	0	0
1.2. Sudske takse	797.977	701.179	88	701.179	0	0	0
1.3. Komunalne takse	165.046	176.481	107	350	176.131	0	0
1.4. Ostale naknade i takse	930.524	2.496.781	268	313.802	2.182.979	0	0
1.4.1. Nak. za izgradnju i održavanje jav. skloni	0	0	0	0	0	0	0
1.4.2. Nak. za tehnički pregled vozila	6.764	7.233	107	7.233	0	0	0
1.4.3. Nak. za korištenje podataka za prem. i k	20.884	7.288	35	3.644	3.644	0	0
1.4.4. Ostale naknade i takse	902.876	2.482.260	275	302.925	2.179.335	0	0
<b>2. Posebne naknade</b>	3.241.415	7.061.908	218	1.182.886	5.372.372	138.159	368.491
2.1. Posebne vodoprivredne naknade	1.215.880	921.145	76	414.495	0	138.159	368.491
2.2. Posebne cestovne naknade	977.596	758.358	78	444.591	313.767	0	0
2.2.1. Naknade za upotrebu cesta	974.055	747.064	77	433.297	313.767	0	0
2.2.2. Ostale naknade za ceste	3.541	11.294	319	11.294	0	0	0
2.3. Naknada za šume i šumski dop.	753.695	1.345.087	178	226.263	1.118.824	0	0
2.4. Naknade za zaštitu okoliša	0	0	0	0	0	0	0
2.5. Pos.nak.za zaš.od prir.i dr.nes.gdje je os.z	269.763	300.058	111	88.698	211.360	0	0
2.6. Pos.nak za zaš.od pr.i dr.nes.po os.neto p	13.876	14.293	103	4.211	10.082	0	0
2.7. Naknade po posebnim propisima	0	0	0	0	0	0	0
2.8. Članarine turističkih zajednica	0	0	0	0	0	0	0
2.9. Ostale posebne naknade	10.605	3.722.967	35.106	4.628	3.718.339	0	0
<b>3. Novčane kazne</b>	581.723	604.903	104	549.629	55.274	0	0
3.1. Novčane kazne	563.849	556.057	99	549.529	6.528	0	0
3.2. Ostali prihodi	17.874	48.846	273	100	48.746	0	0
<b>4. Neporezni prihodi</b>	9.360.577	11.227.017	120	9.227.611	1.999.406	0	0
<b>4. Neporezni prihodi</b>	9.360.577	11.227.017	120	9.227.611	1.999.406	0	0
<b>UKUPNO: I + II</b>	<b>79.644.806</b>	<b>89.818.331</b>	113	<b>66.928.414</b>	<b>22.383.267</b>	<b>138.159</b>	<b>368.491</b>

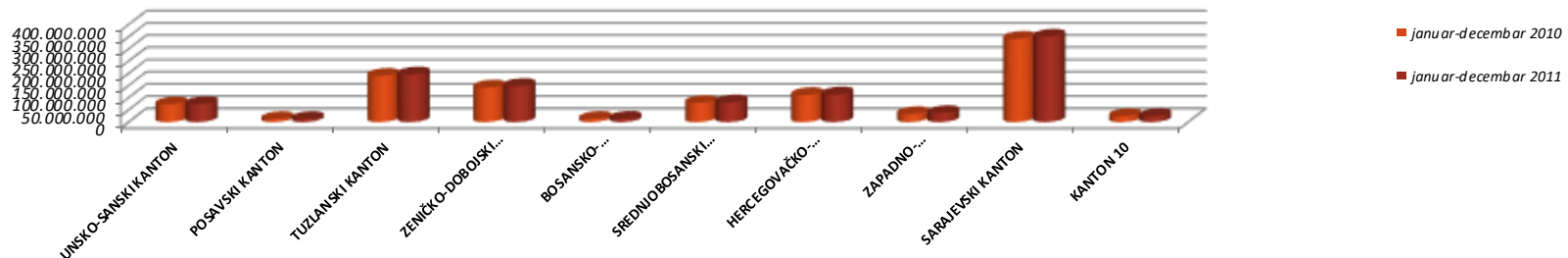
## DOPRINOSI

### januar/siječanj -decembar/prosinac 2011

#### A. ZAVODI ZA ZDRAVSTVENO OSIGURANJE

	ZAVOD ZA ZDRAVSTVENO OSIGURANJE	ZAVOD ZDRAVSTVENOG OSIGURANJA I REOSIGURANJA FBIH*	UKUPNO januar/siječanj- decembar/prosinac 2010	ZAVOD ZA ZDRAVSTVENO OSIGURANJE	ZAVOD ZDRAVSTVENOG OSIGURANJA I REOSIGURANJA FBIH*	UKUPNO januar/siječanj- decembar/prosinac 2011
UNSKO-SANSKI KANTON	66.593.318	5.636.520	<b>72.229.838</b>	68.042.819	5.801.867	<b>73.844.686</b>
POSAVSKI KANTON	11.432.325	908.927	<b>12.341.252</b>	11.441.560	982.074	<b>12.423.634</b>
TUZLANSKI KANTON	174.207.165	15.502.110	<b>189.709.275</b>	179.136.991	16.134.661	<b>195.271.652</b>
ZENIČKO-DOBOJSKI KANTON	130.922.968	10.824.080	<b>141.747.048</b>	136.518.293	11.301.681	<b>147.819.974</b>
BOSANSKO-PODRINJSKI KANTON	12.197.674	964.751	<b>13.162.425</b>	12.645.267	1.036.514	<b>13.681.781</b>
SREDNJOBOSANSKI KANTON	72.470.105	6.061.614	<b>78.531.719</b>	74.522.466	6.328.915	<b>80.851.381</b>
HERCEGOVAČKO-NERETVANSKI KANTON	100.556.504	10.068.042	<b>110.624.546</b>	102.705.274	10.432.668	<b>113.137.942</b>
ZAPADNO-HERCEGOVAČKI KANTON	30.093.323	2.416.408	<b>32.509.731</b>	33.896.655	2.750.583	<b>36.647.238</b>
SARAJEVSKI KANTON	306.626.383	34.892.904	<b>341.519.287</b>	314.128.447	36.051.343	<b>350.179.790</b>
KANTON 10	22.031.397	1.707.307	<b>23.738.704</b>	22.716.133	1.695.745	<b>24.411.878</b>
<b>ukupno:</b>	<b>927.131.162</b>	<b>88.982.663</b>	<b>1.016.113.825</b>	<b>955.753.905</b>	<b>92.516.051</b>	<b>1.048.269.956</b>

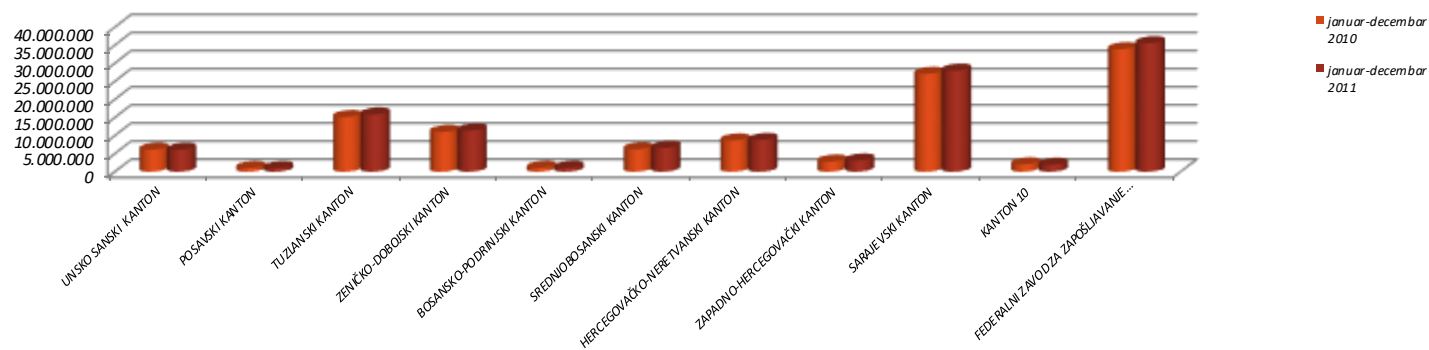
\* 9% iznosa doprinosa na računu izdvojenih sredstava Fonda solidarnosti Federacije BiH



## B.ZAVODI ZA ZAPOŠLJAVANJE

	januar/siječanj- decembar/prosinac 2010	januar/siječanj- decembar/prosina c 2011
UNSKO SANSKI KANTON	6.108.296	6.062.203
POSAVSKI KANTON	1.013.350	984.881
TUZLANSKI KANTON	15.122.269	15.841.882
ZENIČKO-DOBOJSKI KANTON	10.981.863	11.401.806
BOSANSKO-PODRINJSKI KANTON	1.072.890	1.103.474
SREDNJOBOSANSKI KANTON	6.216.003	6.607.878
HERCEGOVAČKO-NERETVANSKI KANTON	8.647.661	8.769.739
ZAPADNO-HERCEGOVAČKI KANTON	2.816.480	3.103.358
SARAJEVSKI KANTON	27.059.816	27.963.487
KANTON 10	2.045.430	1.934.942
FEDERALNI ZAVOD ZA ZAPOŠLJAVANJE 30%*	33.884.770	35.523.184
<b>ukupno:</b>	<b>114.968.828</b>	<b>119.296.834</b>

70% za službe za zapošljavanje po kantonima u FBiH i 30% za Federalni zavod za zapošljavanje Sarajevo



	<i>januar/siječanj- decembar/prosinac</i>	<i>januar/siječanj- decembar/prosina c</i>
	<i>2010</i>	<i>2011</i>
<b>C. FEDERALNI ZAVOD ZA PENZIJSKO/MIROVINSKO I INVALIDSKO OSIGURANJE</b>		
<b>ukupno:</b>	<b>1.473.705.931</b>	<b>1.464.816.502</b>

**Pregled**  
**raspoređenih posebnih naknada**  
**januar/siječanj-decembar/prosinac 2011. godine**

<i>Kantoni</i>	<i>Vrste korisnika</i>	<i>Prihodi vodoprivrede</i>	<i>Naknada za upotrebu puteva</i>	<i>Naknada za šume i šumski doprinos</i>	<i>Naknade za zaštitu okoliša</i>	<i>Posebna nak. za zaš. od prir. i dr. nes. gdje je osnovica zbirni iznos neto plaća</i>	<i>Posebna nak. za zaš. od pr. i dr. nes. po os. neto prim. po osnovu sam. djel. i po. sam. rada</i>	<i>Naknade po posebnim propisima</i>	<i>Članarine turističkih zajednica</i>	<i>Ostale naknade</i>	<i>Ukupno</i>
<b>Unsko-Sanski kanton</b>	<i>kantonalni budžet</i>	887.212	250.095	813.355	378.967	301.721	11.764	0	0	1.629	2.644.743
	<i>općinski budžet</i>	0	179.779	1.019.194	36.760	715.095	27.854	0	0	6.133	1.984.815
	<i>fondovi</i>	522.221	0	0	0	0	0	0	0	0	522.221
	<i>federalni korisnici</i>	0	0	0	0	0	0	0	0	0	0
	<i>ostali korisnici</i>	941.734	2.373.487	0	0	0	0	0	0	0	3.315.221
	<b>ukupno</b>	<b>2.351.167</b>	<b>2.803.361</b>	<b>1.832.549</b>	<b>415.727</b>	<b>1.016.816</b>	<b>39.618</b>	<b>0</b>	<b>0</b>	<b>7.762</b>	<b>8.467.000</b>
<b>Posavski kanton</b>	<i>kantonalni budžet</i>	231.121	258.823	192.461	87.886	0	0	0	0	2.007	772.298
	<i>općinski budžet</i>	0	177.059	0	0	7.530	640	0	0	7.023	192.252
	<i>fondovi</i>	0	0	0	0	0	0	0	0	0	0
	<i>federalni korisnici</i>	282.480	0	0	37.665	0	0	0	0	1.003	321.148
	<i>ostali korisnici</i>	0	0	0	0	148.581	12.611	0	0	0	161.192
	<b>ukupno</b>	<b>513.601</b>	<b>435.882</b>	<b>192.461</b>	<b>125.551</b>	<b>156.111</b>	<b>13.251</b>	<b>0</b>	<b>0</b>	<b>10.033</b>	<b>1.446.890</b>
<b>Tuzlanski kanton</b>	<i>kantonalni budžet</i>	4.271.551	0	1.800.631	1.980.455	802.729	41.767	300	0	10.338	8.907.771
	<i>općinski budžet</i>	0	0	316.061	0	1.901.813	99.301	0	0	539.158	2.856.333
	<i>fondovi</i>	0	0	0	0	0	0	0	0	0	0
	<i>federalni korisnici</i>	5.231.722	0	0	0	0	0	0	0	0	5.231.722
	<i>ostali korisnici</i>	0	5.084.253	0	0	0	0	0	0	0	5.084.253
	<b>ukupno</b>	<b>9.503.273</b>	<b>5.084.253</b>	<b>2.116.692</b>	<b>1.980.455</b>	<b>2.704.542</b>	<b>141.068</b>	<b>300</b>	<b>0</b>	<b>549.496</b>	<b>22.080.079</b>
<b>Zeničko-Dobojski kanton</b>	<i>kantonalni budžet</i>	3.265.857	2.288.484	1.319.454	1.121.392	553.870	30.969	80	0	6.226	8.586.332
	<i>općinski budžet</i>	0	1.598.115	4.500	0	1.314.796	73.676	0	0	57.256	3.048.343
	<i>fondovi</i>	1.087.493	0	0	0	0	0	0	0	0	1.087.493
	<i>federalni korisnici</i>	2.908.762	0	0	0	0	0	0	0	0	2.908.762
	<i>ostali korisnici</i>	0	0	0	0	0	0	0	0	0	0
	<b>ukupno</b>	<b>7.262.112</b>	<b>3.886.599</b>	<b>1.323.954</b>	<b>1.121.392</b>	<b>1.868.666</b>	<b>104.645</b>	<b>80</b>	<b>0</b>	<b>63.482</b>	<b>15.630.930</b>
<b>Bosansko-Podrinjski kanton</b>	<i>kantonalni budžet</i>	159.160	136.868	111.413	39.543	52.445	5.980	0	0	183	505.592
	<i>općinski budžet</i>	115.335	98.048	27.524	0	125.127	14.340	0	0	639	381.013
	<i>fondovi</i>	0	0	0	0	0	0	0	0	0	0
	<i>federalni korisnici</i>	0	0	0	0	0	0	0	0	0	0
	<i>ostali korisnici</i>	194.530	0	0	0	0	0	0	0	0	194.530
	<b>ukupno</b>	<b>469.025</b>	<b>234.916</b>	<b>138.937</b>	<b>39.543</b>	<b>177.572</b>	<b>20.320</b>	<b>0</b>	<b>0</b>	<b>822</b>	<b>1.081.135</b>
<b>Srednjobosanski kanton</b>	<i>kantonalni budžet</i>	742.092	0	792.019	516.802	323.875	16.533	0	0	7.762	2.399.083
	<i>općinski budžet</i>	589.680	478.816	142.750	0	762.372	39.167	0	0	2.611.249	4.624.034
	<i>fondovi</i>	0	0	0	0	0	0	0	0	0	0
	<i>federalni korisnici</i>	0	0	0	0	0	0	0	0	0	0
	<i>ostali korisnici</i>	1.511.926	2.526.623	0	0	0	0	0	0	0	4.038.549
	<b>ukupno</b>	<b>2.843.698</b>	<b>3.005.439</b>	<b>934.769</b>	<b>516.802</b>	<b>1.086.247</b>	<b>55.700</b>	<b>0</b>	<b>0</b>	<b>2.619.011</b>	<b>11.061.666</b>

<i>Kantoni</i>	<i>Vrste korisnika</i>	<i>Prihodi vodoprivrede</i>	<i>Naknada za upotrebu puteva</i>	<i>Naknada za šume i šumski doprinos</i>	<i>Naknade za zaštitu okoliša</i>	<i>Posebna nak. za zaš. od prir. i dr. nes. gdje je osnovica zbirni iznos neto plaća</i>	<i>Posebna nak. za zaš. od pr. i dr. nes. po os. neto prim. po osnovu sam. djel. i pov. sam. rada</i>	<i>Naknade po posebnim propisima</i>	<i>Članarine turističkih zajednica</i>	<i>Ostale naknade</i>	<i>Ukupno</i>
<b>Hercegovačko-Neretvanski kanton</b>	<i>kantonalni budžet</i>	2.694.215	1.526.458	1.499.190	518.152	524.625	53.802	0	0	24.399	6.840.841
	<i>općinski budžet</i>	2.549.669	1.082.509	0	0	1.248.867	128.374	0	0	2.420.254	7.429.673
	<i>fondovi</i>	898.073	0	0	0	0	0	0	0	0	898.073
	<i>federalni korisnici</i>	0	0	0	0	0	0	0	0	0	0
	<i>ostali korisnici</i>	2.394.858	0	0	0	0	0	0	0	0	2.394.858
<b>ukupno</b>	<b>8.536.815</b>	<b>2.608.967</b>	<b>1.499.190</b>	<b>518.152</b>	<b>1.773.492</b>	<b>182.176</b>	<b>0</b>	<b>0</b>	<b>0</b>	<b>2.444.653</b>	<b>17.563.445</b>
<b>Zapadno-Hercegovački kanton</b>	<i>kantonalni budžet</i>	586.557	961.474	1.044.317	103.492	126.609	8.289	0	0	9.013	2.839.751
	<i>općinski budžet</i>	0	679.642	0	0	324.416	20.690	0	0	31.546	1.056.294
	<i>fondovi</i>	195.510	0	0	0	0	0	0	0	0	195.510
	<i>federalni korisnici</i>	0	0	0	0	0	0	0	0	0	0
	<i>ostali korisnici</i>	521.452	0	0	0	25.375	710	0	0	0	547.537
<b>ukupno</b>	<b>1.303.519</b>	<b>1.641.116</b>	<b>1.044.317</b>	<b>103.492</b>	<b>476.400</b>	<b>29.689</b>	<b>0</b>	<b>0</b>	<b>0</b>	<b>40.559</b>	<b>4.639.092</b>
<b>Sarajevski kanton</b>	<i>kantonalni budžet</i>	4.820.416	3.886.683	4.187.746	862.583	1.911.318	196.693	0	0	41.153	15.906.592
	<i>općinski budžet</i>	0	2.134.064	0	0	4.516.524	466.806	0	0	40.058	7.157.452
	<i>fondovi</i>	0	0	0	0	0	0	0	0	0	0
	<i>federalni korisnici</i>	0	0	0	0	0	0	0	0	0	0
	<i>ostali korisnici</i>	5.897.108	0	0	0	0	0	0	0	0	5.897.108
<b>ukupno</b>	<b>10.717.524</b>	<b>6.020.747</b>	<b>4.187.746</b>	<b>862.583</b>	<b>6.427.842</b>	<b>663.499</b>	<b>0</b>	<b>0</b>	<b>0</b>	<b>81.211</b>	<b>28.961.152</b>
<b>Kanton 10</b>	<i>kantonalni budžet</i>	414.495	444.591	226.263	0	88.698	4.211	0	0	4.628	1.182.886
	<i>općinski budžet</i>	0	313.767	1.118.824	0	211.360	10.082	0	0	3.718.339	5.372.372
	<i>fondovi</i>	138.159	0	0	0	0	0	0	0	0	138.159
	<i>federalni korisnici</i>	0	0	0	0	0	0	0	0	0	0
	<i>ostali korisnici</i>	368.491	0	0	0	0	0	0	0	0	368.491
<b>ukupno</b>	<b>921.145</b>	<b>758.358</b>	<b>1.345.087</b>	<b>0</b>	<b>300.058</b>	<b>14.293</b>	<b>0</b>	<b>0</b>	<b>0</b>	<b>3.722.967</b>	<b>7.061.908</b>
<b>10 KANTONA</b>	<b>sve ukupno</b>	<b>44.421.879</b>	<b>26.479.638</b>	<b>14.615.702</b>	<b>5.683.697</b>	<b>15.987.746</b>	<b>1.264.259</b>	<b>380</b>	<b>0</b>	<b>9.539.996</b>	<b>117.993.297</b>

<b>FEDERACIJA</b>	<i>federalni budžet</i>	976	0	2.493.874	0	146.637	227.862	13.430	39.219	331.836	<b>3.253.834</b>
<b>DIREKCIJA CESTA</b>	<i>ostali korisnici</i>	0	22.723.069	0	0	0	0	0	0	0	<b>22.723.069</b>
<b>TURISTIČKE ZAJEDNICE</b>	<i>ostali korisnici</i>	0	0	0	0	0	0	6.787.801	960.406	0	<b>7.748.207</b>

<b>FEDERACIJA 10 KANTONA DIREKCIJA CESTA TURISTIČKE ZAJEDNICE</b>	<i>federalni budžet</i>	976	0	2.493.874	0	146.637	227.862	13.430	39.219	331.836	<b>3.253.834</b>
	<i>kantonalni budžet</i>	18.072.676	9.753.476	11.986.849	5.609.272	4.685.890	370.008	380	0	107.338	<b>50.585.889</b>
	<i>općinski budžet</i>	3.254.684	6.741.799	2.628.853	36.760	11.127.900	880.930	0	0	9.431.655	<b>34.102.581</b>
	<i>fondovi</i>	2.841.456	0	0	0	0	0	0	0	0	<b>2.841.456</b>
	<i>federalni korisnici</i>	8.422.964	0	0	37.665	0	0	0	0	1.003	<b>8.461.632</b>
	<i>ostali korisnici</i>	11.830.099	32.707.432	0	0	173.956	13.321	0	6.787.801	960.406	0
<b>ukupno</b>	<b>44.422.855</b>	<b>49.202.707</b>	<b>17.109.576</b>	<b>5.683.697</b>	<b>16.134.383</b>	<b>1.492.121</b>	<b>13.810</b>	<b>6.827.020</b>	<b>10.832.238</b>	<b>0</b>	<b>151.718.407</b>