

BOSNA I HERCEGOVINA
FEDERACIJA BOSNE I HERCEGOVINE
FEDERALNO MINISTARSTVO FINANSIJA
FEDERALNO MINISTARSTVO FINANCIJA

PROGRAM JAVNIH INVESTICIJA FEDERACIJE BOSNE I HERCEGOVINE 2023.-2025. GODINA



Oktobar 2022.

Sadržaj

UVOD	1
Ciljevi izrade PJI	
Metodologija izrade PJI	
ULAGANJA U PROJEKTE U PERIODU 2023.-2025. GODINA.....	3
Kandidovani projekti.....	3
Odobreni projekti.....	6
Projekti u implementaciji.....	7

UVOD

Ciljevi izrade PJI

Program javnih investicija Federacije BiH (u daljem tekstu: PJI Federacije) se priprema u svrhu podrške Vladi i institucijama Federacije BiH prilikom planiranja ulaganja i donošenja kvalitetnih investicijskih odluka. PJI Federacije se usvaja svake godine od strane Vlade Federacije BiH na prijedlog Federalnog ministarstva finansija nakon procesa prikupljanja podataka od učesnika u procesu planiranja investiranja.

Javne investicije su višegodišnja ulaganja u projekte kojima se značajno povećava vrijednost nefinansijske imovine kroz sticanje infrastrukture općeg značaja, građevinskih objekata, zemljišta i opreme i kao takve doprinose boljem i svrsishodnijem korištenju sredstava budžeta i olakšavaju pristup ostalim izvorima finansiranja.

U osnovi, PJI Federacije je instrument Vlade Federacije BiH za usklađivanje razvojnih projekata sa realnim izvorima finansiranja. Tim instrumentom se povećava kvalitet upravljanje sredstvima razvoja što podrazumijeva izbjegavanje „ad hoc“ odlučivanje o investicijama i unapređenje klime za investitore. Program javnih investicija sadrži pregled ulaganja u projekte sa podacima o ukupno potrebnim i utrošenim sredstvima, te sredstvima planiranim za finansiranje projekata iz budžeta, kredita, grantu i/ili drugih izvora.

Ciljevi izrade i donošenja PJI Federacije kao trogodišnjeg dokumenta su dugoročno povezani sa procesom strateškog planiranja i budžetiranja, ostvarivanja sektorskih politika i strateških ciljeva razvoja Federacije BiH čime se postiže bolja povezanost između projekata i procesa alokacije raspoloživih sredstava za njihovu realizaciju.

PJI Federacije služi i kao osnova za analizu javnih investicija te tako postaje sredstvo za podizanje efikasnosti javnih investicija u Federaciji BiH, bolje upravljanje javnim finansijama i efektivnije korištenje odobrenih sredstava.

Metodologija izrade PJI

Uredba o načinu i kriterijima za pripremu, izradu i praćenje realizacije programa javnih investicija („Službene novine Federacije BiH“, br.: 106/14 i 27/19 – u daljem tekstu Uredba) utvrđuje slijedeće:

- sadržaj programa javnih investicija,
- nositelje aktivnosti u procesu izrade programa javnih investicija i njihovu međusobnu saradnju,
- kalendar aktivnosti i proceduru pripreme programa javnih investicija,
- Informacijski sistem za upravljanje javnim investicijama (PIMIS) uključujući IP obrazac,
- uvjete za kandidiranje projekata,
- komisije za program javnih investicija,
- postupke u implementaciji i izvještavanje.

U skladu s Uredbom izrada PJI Federacije zahtijeva učešće svih organa uprave Federacije, kantona, jedinica lokalne samouprave, samostalnih upravnih organizacija, specijaliziranih organizacije, posebnih tijela (zavodi, direkcije, agencije, instituti i sl.) i javnih preduzeća pri čemu Federalno ministarstvo finansija djeluje kao koordinacijsko i kontrolirajuće tijelo prema Vladi Federacije BiH. Pored toga kantoni su u obavezi donošenja programa javnih investicija svakog kantona pojedinačno sa uključenim projektima gradova i općina (u daljem tekstu: PJI kantona).

U svrhu omogućavanja finansiranja nekog projekta budžetskim sredstvima ili zaduživanjem potrebno je da taj projekat bude prijavljen odnosno uvršten u program javnih investicija bilo na nivou Federacije ili kantona. Izuzetak mogu biti projekti kojima se ublažavaju posljedice izazvane nastankom vanrednih i nepredviđenih događaja (elementare nepogode, vanjski šokovi ili krize i slično).

U skladu sa Zakonom o budžetima u Federaciji Bosne i Hercegovine („Službene novine Federacije BiH“, br.: 102/13, 9/14, 13/14, 8/15, 91/15, 102/15, 104/16, 5/18, 11/19, 99/19 i 25a/22 – u daljem tekstu Zakon) i Uredbom Federalno ministarstvo finansija je u obavezi da PJI Federacije dostavi Vladi Federacije BiH na razmatranje i usvajanje, a nakon toga zajedno sa PJI svakog kantona dostavlja ih Ministarstvu finansija i trezora za potrebe izrade PJI Bosne i Hercegovine.

Informacioni sistem za upravljanje javnim investicijama (PIMIS) je aplikativni softver, uspostavljen pri Federalnom ministarstvu finansija, putem kojeg podnosioci ili implementatori vrše on-line unos podataka o projektima, te služi za upravljanje, analiziranje i izvještavanje o realizaciji programa javnih investicija. Sastavni dio PIMIS-a je i elektronski IP obrazac (Informacija o projektu), identičan za sve nivoe vlasti u Federaciji BiH čijim popunjavanjem započinje proces kandidovanja projekata za program javnih investicija.

U skladu sa Uredbom projekat mora zadovoljiti određene uvjete u svrhu kandidiranja u program javnih investicija odnosno kriterij kvalitete i kvantitete. Kriterij kvalitete podrazumijeva da projekat doprinosi privrednom razvoju, donosi nove prihode, povećava ekonomsku konkurentnost i slično. Kriterij kvantitete podrazumijeva da je ukupna vrijednost projekta veća od 1.000.000 KM za PJI Federacije BiH i veća od 500.000 KM za PJI kantona. Osim ova dva osnovna kriterija predlagatelj projekta je dužan dostaviti uz IP obrazac i dokumente kojima dokazuje stepen pripremljenosti projekta, usklađenosti projekta sa strateškim okvirom i slično.

U svrhu daljeg ocjenjivanja i analiziranja predloženih projekata Vlada Federacije BiH imenuje Komisiju za program javnih investicija Federacije BiH koja obavlja postupak ocjenjivanja, bodovanja i rangiranja projekata kroz svoje sjednice i korištenjem Obrasca za ocjenu prijedloga projekata. Prema istom principu, od strane vlada kantona, su formirane i rade kantonalne komisije za PJI kantona.

Program javnih investicija u sebi sadrži podatke o projektima po sektorima i podnosiocima prijedloga, po izvorima, vrsti i načinu finansiranja.

Projekti po tipu investicije mogu biti:

- kapitalni projekti kojima se doprinosi socijalnom i ekonomskom razvoju i
- institucionalni projekti kojima se doprinosi razvoju administrativno-tehničkih kapaciteta.

Projekti u PIMIS bazi su prema statusu razvrstani na slijedećih pet grupa: kandidovan, odobren, završen, otkazan i u implementaciji. Za potrebe izrade PJI Federacije BiH u ovom dokumentu su obuhvaćeni svi projekti koji se nalaze u ova tri statusa:

- kandidovani - prioritetni projekti za koje još nisu osigurani izvori finansiranja, a koje je Komisija za PJI ocjenila;
- u implementaciji - projekti za čije finansiranje su, djelimično ili u potpunosti, osigurana sredstva postala efektivna i njihova realizacija je u toku
- odobreni - projekte za čije finansiranje je pokrenut proces osiguranja sredstava ili je taj proces okončan ali implementacija još nije počela u punom obimu.

ULAGANJA U PROJEKTE U PERIODU 2023.-2025. GODINA

Program javnih investicija Federacije BiH za period 2023.-2025. godina sadrži 135 projekata sa ukupnom vrijednosti u iznosu 17.398,23 mil. KM.

Od ovog iznosa 8.604,88 mil. KM ili 49,5% se odnosi na 71 kandidovani projekat; 6.691,88 mil. KM ili 38,5% na 57 projekata u implementaciji i 2.101,47 mil. KM ili 12% na 7 odobrenih projekata.

Kandidovani projekti

U kandidovane projekte za PJI Federacije BiH za period 2023.-2025. godina uvršteni su projekti za koje je podnositelj ispravno unio i dostavio IP obrazac i za koje su postojali uvjeti za ocjenjivanje od strane Komisije za PJI.

U nastavku je pregled projekata sa brojem bodova dodijeljnih od strane Komisije i podacima o sektoru, podnositelju i ukupno procijenjenim sredstvima potrebnim za realizaciju.

Tabela 1.

	Sektor	Naziv projekta	Podnositelj	Ukupna vrijednost	Prosječan broj bodova
1	Promet	Sanacija poletno sletne staze, rulnica i platforme	JP Međunarodni aerodrom Sarajevo	43.950.000	87,00
2		Izgradnja Brze (D) izlazne rulnice	JP Međunarodni aerodrom Sarajevo	5.765.000	86,00
3		Proširenje platforme - I faza	JP Međunarodni aerodrom Sarajevo	4.470.500	86,00
4		Izgradnja depoa goriva	JP Međunarodni aerodrom Sarajevo	6.320.000	86,00
5		Izgradnja autoceste na koridoru Vc , poddionica Ivan - Ovčari, dionica Sarajevo jug - Mostar sjever	JP Autoceste FBiH	429.914.023	85,29
6		Izgradnja Brze ceste Mostar Sjever- Široki Brijeg- Granica RH, dionica Mostar Sjever- Polog, poddionica Mostar Sjever-Vihovići	JP Autoceste FBiH	161.445.150	83,00
7		Izgradnja brze ceste Lašva –Travnik – Jajce, dionica Nević polje – Turbe	JP Autoceste FBiH	162.182.000	82,00
8		Izgradnja brze ceste Bihać–Cazin –Velika Kladuša – RH, dionica Bihać– Cazin, poddionica Kamenica–Bisovac	JP Autoceste FBiH	169.765.550	81,14
9		Projekat Vatrogasna stanica s hangarom	JP Međunarodni aerodrom Sarajevo	2.955.000	79,43
10		Izgradnja autoceste Orašje-Tuzla, dionica Maoča-Tuzla, LOT V Čanići-Tuzla	JP Autoceste FBiH	167.734.950	79,43
11		Projekat Platforma Zapad	JP Međunarodni aerodrom Sarajevo	7.690.000	77,14
12		Modernizacija regionalnih cesta u Federaciji BiH	Federalno ministarstvo prometa i komunikacija	60.870.919	76,57
13		Regionalni projekat obnove željeznica u BiH(FBiH) "Glavna opravka pruge Podlugovi-Sarajevo"	JP Željeznice Federacije Bosne i Hercegovine	44.006.175	76,40
14		Regionalni projekat obnove željeznica u BiH (FBiH) "Glavna opravka pruge Doboj tj.km 103+500 Maglaj (oba kolosjeka) i Jelina-Zenica	JP Željeznice Federacije Bosne i Hercegovine	31.293.280	74,00
15		Regionalni projekat obnove željeznica u BiH(FBiH) "Izrada studije izvodljivosti i projektne dokumentacije za gradnju pruge Vareš-Banovići"	JP Željeznice Federacije Bosne i Hercegovine	10.000.000	72,80
16		Regionalni prijekat obnove željeznica u BiH (FBiH) "Izrada glavnog projekta opravke pruge :Tuzla-Doboj,Brčko-Banovići, S.Kostajnica-Doboj"	JP Željeznice Federacije Bosne i Hercegovine	10.000.000	71,40
17		Izgradnja autoceste na koridoru Vc , poddionica Ovčari - Tunel Prenj, dionica Ovčari - Mostar sjever	JP Autoceste FBiH	386.043.965	69,66

18	Promet	Izgradnja autoceste na koridoru Vc, poddionica tunel Prenj- Mostar sjever, dionica Ovčari - Mostar sjever	JP Autoceste FBiH	319.041.766	69,59
19		Izgradnja autoceste na koridoru Vc, poddionica "tunel Prenj" dionica Ovčari – Mostar sjever	JP Autoceste FBiH	1.013.767.635	69,19
20		Regionalni projekat obnove željeznica u BiH (FBiH) "Nabavka mehanizacije za održavanje pruge"	JP Željeznice Federacije Bosne i Hercegovine	20.000.000	66,87
21	Komunikacije	Uvođenje ekoloških vozila u JP BH Pošta d.o.o Sarajevo	JP BH Pošte	2.500.000	61,98
22	Promet i sladištenje	Rekonstrukcija i sanacija kontinentalnih terminala Operatora-Terminala Federacije (OTF)	Operator -Terminali Federacije Sarajevo	90.400.000	78,00
23	Zaštita životne sredine	Izgradnja Regionalne sanitarne deponije Trešnjica u Goraždu	Federalno ministarstvo okoliša i turizma	15.000.000	91,29
24		Izgradnja centra za upravljanje komunalnim otpadom u općini Donji Vakuf (CUOP)	Federalno ministarstvo okoliša i turizma	3.199.998	88,00
25		Sanacija i zatvaranje postojeće gradske deponije komunalnog otpada „Uborak“ u naselju Vrapčiči-Buđevci u Mostaru	Federalno ministarstvo okoliša i turizma / Grad Mostar	3.200.000	86,43
26		Sanacija deponije "Vaganac"	Federalno ministarstvo okoliša i turizma / Bosanski Petrovac	3.975.617	84,57
27		Obnova dvorca Lotara Bersa u sastavu nacionalnog spomenika "Stari grad Ostrožac"	Federalno ministarstvo okoliša i turizma	5.000.000	83,57
28		Postrojenje za preradu otpadnih voda(PPOV) Mostar – dovršetak projekta otklanjanjem tehničkih nedostataka,probni radi tehnički prijem objekta	Federalno ministarstvo okoliša i turizma / Grad Mostar	6.500.000	83,00
29		Revitalizacija planirane nove poslovne zone "Halđište" i zaštita rijeke Drine od industrijskog otpada	Federalno ministarstvo okoliša i turizma/Ministarstvo za privredu BPK Goražde	1.350.000	80,29
30		Primjena kombinovanog sistema za otkrivanje sa polustacionarnim drobilicnm postrojenjima, transporterima sa gumenom trakom i odlagačem	Rudnici mrkog uglja "Banovići" Banovići	57.000.000	79,00
31		Program Integriranog razvoja koridora rijeka Save i Drine	Federalno ministarstvo poljoprivrede, vodoprivrede i šumarstva	21.514.131	74,28
32		Implementacija plana prilagođavanja regionalne deponije Uborak-Buđevci u Mostaru izgradnjom prečištača procjednih voda, zatvaranjem i sanacijom postojećih ploha I, II i III i izgradnjom novih sanitarnih ploha IV i V	Federalno ministarstvo okoliša i turizma / Grad Mostar	10.600.000	74,00
33		Projekt za poboljšavanje kvaliteta zraka u Bosni i Hercegovini	Federalno ministarstvo okoliša i turizma	87.750.000	68,00
34	Vodosnabdijevanje i sanitacija	Proširenje Regionalne deponije Moščanica Zenica	Federalno ministarstvo okoliša i turizma	17.000.000	90,29
35		III faza izgradnje vodoopskrbnog sustava Dubrave	Federalno ministarstvo poljoprivrede, vodoprivrede i šumarstva	10.000.000	87,00
36		Vodoopskrba i odvodnja otpadne vode u Federaciji BiH, WATSAN FBiH- Faza II	Federalno ministarstvo poljoprivrede, vodoprivrede i šumarstva	97.800.000	83,00
37		Izgradnja zajedničkog prečištača i kolektorske mreže otpadnih voda na području općina Vogošća, Ilijaš i Breza	Federalno ministarstvo poljoprivrede, vodoprivrede i šumarstva	137.318.322	72,00
38		Modernizacija vodnih usluga u BiH (za područje FBiH)	Federalno ministarstvo poljoprivrede, vodoprivrede i šumarstva	156.460.000	68,14

39	Poljoprivreda	Projekat otpornost i konkurentnost u poljoprivredi - ARCP	Ured za koordinaciju projekata u poljoprivredi	60.045.246	69,29
40	Šumarstvo	Projekat razvoja šumske ekonomije	Federalno ministarstvo poljoprivrede, vodoprivrede i šumarstva	43.500.000	64,29
41	Vladin sektor i civilno društvo	Projekat podrške infrastrukturi prostornih podataka u Federaciji BiH (IPP FBiH)	Federalna uprava za geodetske i imovinsko-pravne poslove	5.313.000	91,14
42		Projekat određivanja vrijednosti nekretnina	Federalna uprava za geodetske i imovinsko-pravne poslove	41.530.000	69,29
43	Proizvodnja i snabdijevanje energijom	Studija izvodljivosti (ESIA,CBA i Idejni projekat) za projekat gasovoda „Zapadna interkonekcija Bosne i Hercegovine i Hrvatske“	JP BH-Gas Sarajevo	2.444.788	91,00
44		Izgradnja - Regionalni gasovod "Južna interkonekcija Bosne i Hercegovine i Hrvatske"	JP BH-Gas Sarajevo	198.157.210	90,51
45		Projekat pripreme i izgradnje malih hidroelektrana na slivu rijeke Neretvice	JP Elektroprivreda BiH Sarajevo	103.500.000	88,00
46		Izgradnja bloka 8-300 MW TE Kakanj	JP Elektroprivreda BiH Sarajevo	1.035.000.000	86,00
47		Vjetroelektrana Vlašić Travnik 50 MW	JP Elektroprivreda BiH Sarajevo	160.000.000	85,00
48		Izgradnja HE Ustikolina na rijeci Drini - 60,48 MW	JP Elektroprivreda BiH Sarajevo	271.088.885	83,40
49		Projekat fotonaponske elektrane "EPHZHB 1" 150MW	JP Elektroprivreda HZ HB Mostar	195.000.000	82,57
50		Fotonaponska elektrana Podveležje 1 i Fotonaponska elektrana Podveležje 2 (do 43 MW)	JP Elektroprivreda BiH Sarajevo	58.934.580	80,71
51		Projekat prenamjene zemljišta u eksploatacionom polju Rudnika Banovići (izgradnja solarne elektrane i zasijavanje površine biomasom)	RMU Banovići	22.288.150	80,29
52		Integracija spremnika topline u TE Tuzla	JP Elektroprivreda BiH Sarajevo	6.500.000	79,43
53		Implementacija pravedne tranzicije u ugljenim regionima BiH - RMU Zenica	JP Elektroprivreda BiH Sarajevo	55.187.356	79,29
54		Izgradnja HE Kovanići 9,1 MW na rijeci Bosni	JP Elektroprivreda BiH Sarajevo	89.166.000	79,00
55		Snabdijevanje toplinskom energijom područja do/i Sarajeva iz TE Kakanj	JP Elektroprivreda BiH Sarajevo	257.722.383	79,00
56		Fotonaponska elektrana Divkovići 1 i Fotonaponska elektrana Divkovići II	JP Elektroprivreda BiH Sarajevo	78.484.874	78,00
57		Konverzija Bloka 3 TE Tuzla na biogoriva sa uspostavom zasada energetske biomase na rudnicima	JP Elektroprivreda BiH Sarajevo	197.880.959	78,00
58		Fotonaponska elektrana Gračanica 1 i Fotonaponska elektrana Gračanica 2	JP Elektroprivreda BiH Sarajevo	61.400.000	77,14
59		Fotonaponska elektrana Kreka – Šićki Brod	JP Elektroprivreda BiH Sarajevo	66.136.177	77,00
60		Vjetroelektrana Bitovnja Konjic 60 MW	JP Elektroprivreda BiH Sarajevo	151.173.498	77,00
61		Projekat revitalizacije HE Jajce II	JP Elektroprivreda HZ HB Mostar	50.000.000	75,00
62		Termoelektrana Banovići, blok 1- 350 MW	RMU Banovići	1.061.000.716	73,00
63	Fotonaponska elektrana Bijele Vode - Kakanj	JP Elektroprivreda BiH Sarajevo	17.968.137	72,71	
64	Fotonaponska elektrana Gornja Breza - Breza	JP Elektroprivreda BiH Sarajevo	22.430.000	72,71	
65	VE Poklečani	JP Elektroprivreda HZ HB Mostar	280.743.000	49,05	

66	Zdravstvo	Nabavka opreme za potrebe Zavoda za transfuzijsku medicinu F BiH	Zavoda za transfuzijsku medicinu FBiH	1.095.000	85,71
67		Nabavka opreme i radova za potrebe Zavoda za transfuzijsku medicinu F BiH	Zavoda za transfuzijsku medicinu FBiH	1.689.500	84,86
68		Nabava opreme za zdravstvene ustanove Kantona 10	Federalno ministarstvo zdravstva	1.400.000	75,50
69		Modernizacija kliničkih centara u FBiH	Federalno ministarstvo zdravstva	172.457.400	66,78
70	Poslovne i druge usluge	Infrastruktura javnih ključeva za izdavanje kvalificirane potvrde - kvalificiranog certifikata (digitalni potpis)	JP BH Pošte	2.907.026	91,25
71	Kultura i rekreacija	Izgradnja kulturno-sportskog centra u Mostaru, naziva „Štreka“	Federalno ministarstvo kulture i sporta	48.951.848	79,57
Ukupno				8.604.879.714	

Slijedeća tabela daje pregled kandidovanih projekti sa planom ulaganja po godinama i izvorima finansiranja, u mil. KM.

Tabela 2.

Način finansiranja	Ukupna vrijednost	2023.	2024.	2025.
Budžeti	632,73	249,88	226,92	48,74
Domaći krediti	270,33	232,93	29,70	6,70
Vlastita sredstva	1.155,94	148,22	175,47	256,96
Domaći grant	0,60	0,60		
Ino krediti	6.262,18	560,39	1.432,62	1.321,37
Ino grant	283,10	71,23	73,90	57,21
Ukupno	8.604,88	1.263,25	1.938,62	1.690,99

Od ukupnog broja kandidovanih projekata, najveći broj je podniet od strane JP Elektroprivreda BH d.d. Sarajevo (16), zatim JP Autoceste FBiH (11), Ministarstvo okoliša i turizma (10), JP Međunarodni aerodrom Sarajevo (6), Ministarstvo poljoprivrede, vodoprivrede i šumarstva (6 + 1 posredstvom Ureda za koordinaciju projekata u poljoprivredi), JP Željeznice Federacije BiH, dok ostali podnositelji imaju manje od 3 projekta.

Odobreni projekti

Za dolje navedene projekte proces osiguranja potrebnih sredstava je ili pokrenut ili završen odnosno djelimično je počela implementacija korištenjem vlastitih sredstava.

Tabela 3. Odobreni projekti u PJI Federacije BiH 2023.-2025. godina, u KM

Naziv projekta	Vrsta finansiranja	Način finansiranja	Izvor finansiranja	Ukupna vrijednost	2023	2024	2025
Izgradnja autoceste na koridoru Vc, dionica Ozimica - Poprikuše	Domaća sredstva	Vlastita sredstva	Javna preduzeća - vlastito učešće	88.871.813	29.362.846	19.593.738	19.593.738
	Ino sredstva	Kredit	EIB	345.771.841	115.257.280	115.257.280	115.257.280
Izgradnja autoceste na koridoru Vc, dionica Ozimica - Poprikuše				434.643.654	144.620.126	134.851.018	134.851.018

Izgradnja autoceste na koridoru Vc, dionica Putnikovo brdo - Medakovo	Domaća sredstva	Vlastita sredstva	Javna preduzeća - vlastito učešće	122.588.604	13.665.384	50.224.248	
	Ino sredstva	Grant	EBRD	30.315.365	17.553.574	12.761.791	
		Kredit	EBRD	117.349.800	62.831.039		
Izgradnja autoceste na koridoru Vc, dionica Putnikovo brdo - Medakovo				270.253.769	94.049.997	62.986.039	
Izgradnja autoceste na Koridoru Vc, poddionica Mostar jug-Kvanj, dionica Mostar Jug-Zvirovići	Domaća sredstva	Vlastita sredstva	Javna preduzeća - vlastito učešće	50.028.589	7.570.989	7.570.989	15.557.883
	Ino sredstva	Kredit	EBRD	117.349.800	44.535.227	44.535.227	7.522.122
Izgradnja autoceste na Koridoru Vc, poddionica Mostar jug-Kvanj, dionica Mostar Jug-Zvirovići				167.378.389	52.106.216	52.106.216	23.080.005
Izgradnja autoceste na koridoru Vc, dionica Medakovo - Ozimica	Ino sredstva	Kredit	EIB	340.500.000	114.467.512	114.467.512	25.477.196
	Domaća sredstva	Vlastita sredstva	Javna preduzeća - vlastito učešće	182.740.152	19.459.477	19.459.477	52.369.423
Izgradnja autoceste na koridoru Vc, dionica Medakovo - Ozimica				523.240.152	133.926.989	133.926.989	77.846.619
Izgradnja autoceste na koridoru Vc, dionica Mostar sjever - Mostar jug	Ino sredstva	Kredit	Ostala ino sredstva	97.791.500	85.791.500		
	Domaća sredstva	Vlastita sredstva	Javna preduzeća - vlastito učešće	99.355.033	33.893.409	20.780.694	20.780.694
	Domaća sredstva	Kredit	Ostala domaća sredstva	409.746.385	43.028.260	122.239.375	122.239.375
Izgradnja autoceste na koridoru Vc, dionica Mostar sjever - Mostar jug				606.892.918	162.713.169	143.020.069	143.020.069
Podrška zapošljavanju-dodatno finansiranje	Ino sredstva	Kredit	Svjetska banka	50.000.000			
	Domaća sredstva	Budžet	Budžet FBiH - Potrošačka jedinica	13.564.475	13.564.475		
Podrška zapošljavanju-dodatno finansiranje				63.564.475	13.564.475		
Unapređenje sistema zdravstvene zaštite	Ino sredstva	Kredit	Svjetska banka	35.500.000	5.000.000	10.000.000	10.000.000
Unapređenje sistema zdravstvene zaštite				35.500.000	5.000.000	10.000.000	10.000.000
Ukupno				2.101.473.357	605.980.972	536.890.331	388.797.711

Projekti u implementaciji

U pregledu projekata u implementaciji imamo 57 projekata iz različitih sektora i sa različitim stepenom implementacije.

U nastavku dajemo pregled ukupnog iznosa projekata u implementaciji po izvoru finansiranja – Tabela 4. i graf, po sektorima – Tabela 5. i graf i po kantonima – Tabela 6.

Tabela 4. Zbirni pregled ulaganja u projekte u implementaciji, u mil.KM

Vrsta finansiranja	Način finansiranja	Ukupna vrijednost	Utrošeno u prethodnim godinama	Plan		
				2023.	2024.	2025.
Domaća sredstva	Budžeti	535,62	158,91	97,28	47,53	31,28
	Vlastita sredstva	1.314,85	590,56	146,04	126,28	92,60
	Domaći krediti	154,28	141,28	0,00	0,00	0,00
	Grant	8,75	4,19	0,00	0,00	0,00
Ino sredstva	Kredit	4.281,84	1.643,82	477,57	531,54	577,57
	Grant	396,54	134,42	33,94	84,16	10,91
Ukupno		6.691,88	2.673,18	754,84	789,50	712,37

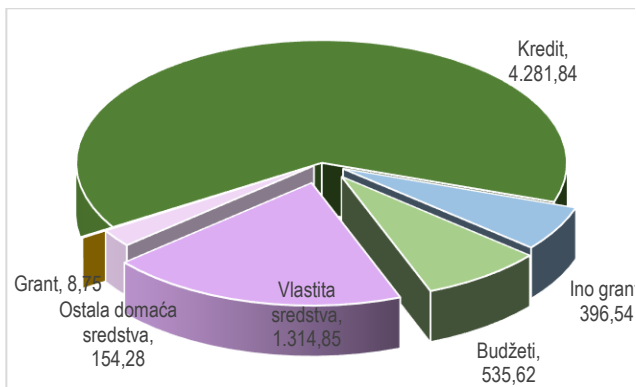
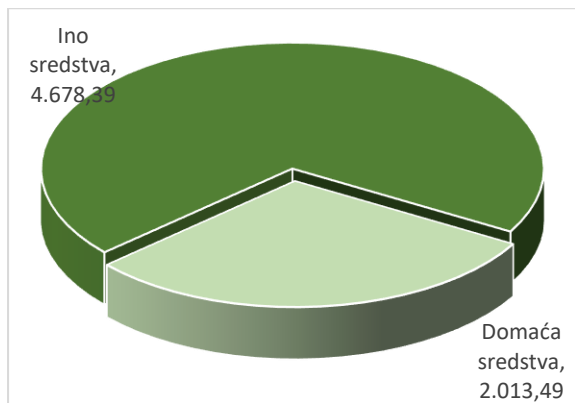


Tabela 5. Zbirni pregled ulaganje u projekte u implementaciji po sektorima, u mil. KM

Sektor	Ukupna vrijednost	Utrošeno u prethodnim godinama	2023.	2024.	2025.
Transport i skladištenje	3.525,72	1.940,84	375,13	252,12	101,62
Proizvodnja i snabdijevanje energijom	2.469,65	415,43	321,24	494,16	596,44
Vodosnabdijevanje i sanitacija	334,66	136,85	19,54	22,05	7,71
Humanitarna pomoć	148,59	80,87	13,71		
Poljoprivreda	66,23	44,71	3,36	3,05	2,38
Građevinarstvo	63,28	5,36	16,79	14,84	4,21
Višesektorske aktivnosti	38,84	26,49			
Zaštita od poplava	20,10	18,98			
Vladin sektor i civilno društvo	16,46	2,31	5,08	3,29	
Komunikacije	8,35	1,35			
Ukupno	6.691,88	2.673,18	754,84	789,50	712,37

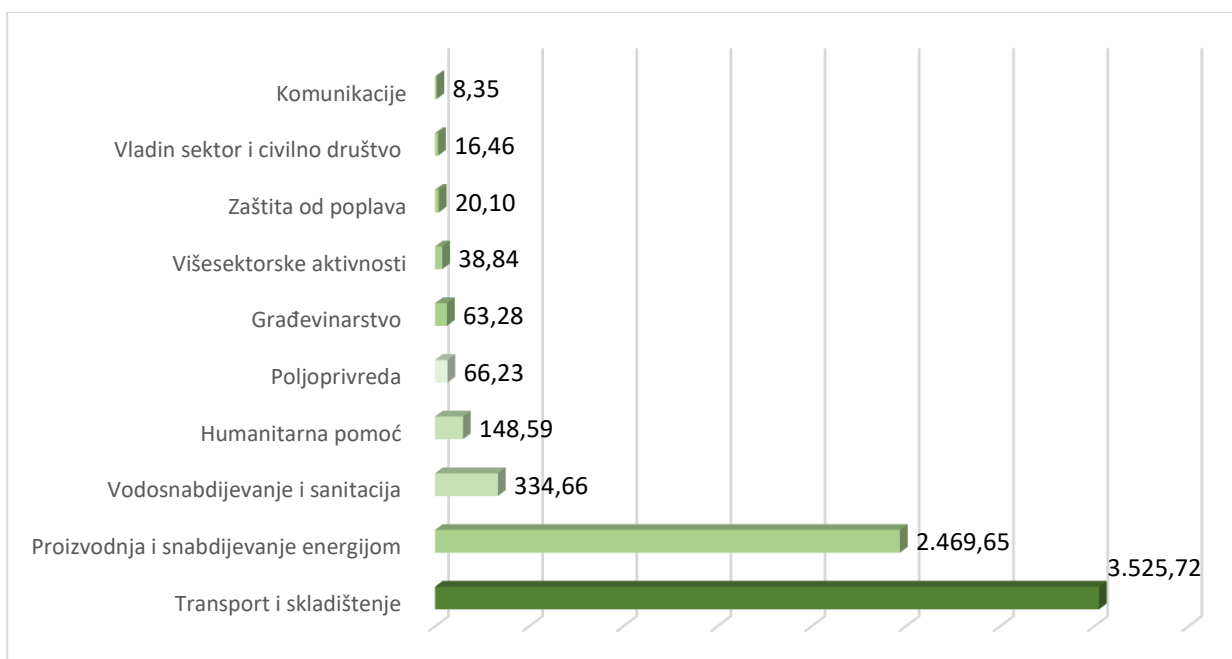


Tabela 6. Zbirni pregled ulaganje u projekte u implementaciji po lokaciji, u mil. KM

Lokacija implementacije projekta	Ukupna vrijednost	Utrošeno u prethodnim godinama	2023.	2024.	2025.
Tuzlanski kanton	1.909,63	332,14	316,19	451,82	578,74
Zeničko-dobojski kanton	1.834,29	888,07	213,66	131,38	10,60
Federacija BiH	823,93	589,56	37,60	18,89	6,59
Hercegovačko-neretvanski kanton	682,58	242,07	87,64	85,95	73,38
Kanton Sarajevo	666,72	429,06	24,73	50,28	3,47
Kanton-10	235,46	15,31	0,17	0,11	0,05
Unsko-sanski kanton	195,20	24,41	27,40	36,72	39,54
Bosansko-podrinjski kanton	146,10	102,98	0,07	0,04	
Srednjobosanski kanton	160,40	26,21	47,25	14,24	
Zapadnohercegovački kanton	19,18	12,11	0,11	0,05	
Posavski kanton	18,40	11,26	0,03	0,02	
Ukupno	6.691,88	2.673,18	754,84	789,50	712,37

Kao izvor finansiranja domaća sredstva mogu biti: budžetska sredstva federacije, kantona, gradova i općina i vlastita sredstva javnih preduzeća, sredstva fondova i domaćih banaka.

U Ino sredstva spadaju krediti i donacije Svjetske banke, Evropske investicione banke, Razvojne banke Vijeća Evrope, Evropske banke za obnovu i razvoj, Njemačkog kreditnog zavoda za obnovu (KfW), Međunarodnog fonda za poljoprivredni razvoj, Mađunarodne banke za obnovu i razvoj, Evropske komisije, vlada pojedinih zemalja, te drugih donatora.

U nastavku je detaljnija tabela projekata u implementaciji sa podacima o lokaciji implementacije, po vrsti, načinu i izvorima finansiranja, te o utrošenim sredstvima do sada i planom trošenja za period 2023.-2025. godina.

Projekti u implementaciji, u KM

Podnositelj	Strateški cilj	Naziv projekta	Lokacija	Vrsta finansiranja	Način finansiranja	Izvor finansiranja	Ukupna vrijednost	Utrošeno u prethodnim godinama	2023.	2024.	2025.	
Federalno ministarstvo poljoprivrede, vodoprivrede i šumarstva	Održiv rast	Izgradnja Regionalnog vodovoda "Plava voda"	Busovača	Ino sredstva	Grant	Švedska međunarodna razvojna agencija (SIDA)	1.218.750		341.250	243.750		
			Novi Travnik	Ino sredstva	Grant	Švedska međunarodna razvojna agencija (SIDA)	1.218.750		341.250	243.750		
			Travnik	Ino sredstva	Grant	Švedska međunarodna razvojna agencija (SIDA)	1.218.750		341.250	243.750		
			Više općina Srednjobosanskog kantona	Ino sredstva	Kredit	Europska banka za obnovu i razvoj (EBRD)	7.507.000	100.637	2.313.000	2.320.500		
						Razvojna banka vijeća Europe (CEB)	7.507.000		2.184.000	2.390.000		
			Više općina Zeničko-dobojskog kantona	Ino sredstva	Kredit	Europska banka za obnovu i razvoj (EBRD)	13.943.000	186.898	4.297.000	4.309.500		
						Razvojna banka vijeća Europe (CEB)	13.943.000		4.056.000	4.435.000		
	Zenica	Ino sredstva	Grant	Švedska međunarodna razvojna agencija (SIDA)	1.218.750		341.250	243.750				
	Izgradnja Regionalnog vodovoda "Plava voda" Total							47.775.000	287.535	14.215.000	14.430.000	
	Održiv rast/ Poboljšanje upravljanja okolišem	Sakupljanje i tretman otpadnih voda Zenica	Zenica	Domaća sredstva	Budžet	Budžet općine - sufinansiranje	1.955.830				500.000	
					Vlastita sredstva	Javna preduzeća - vlastito učešće	1.466.608				500.000	
				Ino sredstva	Grant	Njemački kreditni zavod za obnovu F/M (KfW)	26.436.361		3.676.484	5.635.915	4.964.029	
						Vlada Švajcarske	9.290.193	500.568	1.291.989	1.980.572	1.743.906	
				Sakupljanje i tretman otpadnih voda Zenica Total							39.148.992	500.568
	Održiv rast/ Poboljšanje upravljanja okolišem	Program vodosnabdijevanja i odvodnje otpadnih voda Bosna II - komponenta Zenica	Zenica	Ino sredstva	Grant	Njemački kreditni zavod za obnovu F/M (KfW)	1.466.873	1.465.822				
						Vlada Švajcarske	10.337.539	7.102.343	352.065			
					Kredit	Njemački kreditni zavod za obnovu F/M (KfW)	9.290.193	9.290.193				
	Program vodosnabdijevanja i odvodnje otpadnih voda Bosna II - komponenta Zenica Total							21.094.605	17.858.358	352.065		
	Održiv rast	Vodoopskrba i odvodnja otpadnih voda u Federaciji BiH - WATSAN FBiH	Bosanska Krupa	Domaća sredstva	Budžet	Budžet općine - sufinansiranje	845.369					
					Grant	Fondovi vlastito učešće	281.790	281.790				
					Ino sredstva	Grant	Europska komisija (EC)-IPA	1.356.432	1.356.432			
			Bosanski Petrovac	Domaća sredstva	Budžet	Budžet općine - sufinansiranje	213.367					
					Grant	Fondovi vlastito učešće	200.000					
					Ino sredstva	Grant	Europska komisija (EC)-IPA	1.028.646	1.028.646			
							Švedska međunarodna razvojna agencija (SIDA)	1.838.480				
			Bosansko Grahovo	Domaća sredstva	Budžet	Budžet općine - sufinansiranje	298.978					
					Grant	Fondovi vlastito učešće	61.847	61.846				
Ino sredstva					Grant	Europska komisija (EC)-IPA	619.718	619.718				
			Kredit	Europska investiciona banka (EIB)	1.505.633	1.418.040						
Podnositelj	Strateški cilj	Naziv projekta	Lokacija	Vrsta finansiranja	Način finansiranja	Izvor finansiranja	Ukupna vrijednost	Utrošeno u prethodnim godinama	2023.	2024.	2025.	
	Održiv rast		Doboj Jug		Budžet	Budžet općine - sufinansiranje	859.413					

Federalno ministarstvo poljoprivrede, vodoprivrede i šumarstva		Vodoopskrba i odvodnja otpadnih voda u Federaciji BiH - WATSAN FBiH		Domaća sredstva	Grant	Fondovi vlastito učešće	250.000				
				Ino sredstva	Grant	Europska komisija (EC)-IPA	707.876	707.876			
						Švedska međunarodna razvojna agencija (SIDA)	35.882	35.882			
				Federacija Bosne i Hercegovine	Domaća sredstva	Budžet	Budžet FBiH - Sufinansiranje projekata	856.854	414.228		
						Grant	Fondovi vlastito učešće	550.000	1.024.999		
				Glamoč	Ino sredstva	Kredit	Europska investiciona banka (EIB)	7.817.041	6.015.051		
							Budžet	Budžet općine - sufinansiranje	346.182	13.348	
				Gornji Vakuf	Domaća sredstva	Grant	Europska komisija (EC)-IPA	618.042	618.042		
							Kredit	Europska investiciona banka (EIB)	1.502.077	1.084.873	
				Gračanica	Domaća sredstva	Budžet	Budžet općine - sufinansiranje	1.901.796	533.202		
							Grant	Fondovi vlastito učešće	399.999	399.998	
				Jajce	Ino sredstva	Kredit	Europska investiciona banka (EIB)	3.093.971	2.894.051		
							Budžet	Budžet općine - sufinansiranje	1.095.830	123.400	
				Konjic	Domaća sredstva	Grant	Fondovi vlastito učešće	580.000	319.970		
							Kredit	Europska komisija (EC)-IPA	837.233	837.233	
				Lukavac	Ino sredstva	Grant	Švedska međunarodna razvojna agencija (SIDA)	768.812	768.812		
							Kredit	Europska investiciona banka (EIB)	4.450.137	2.236.019	
				Mostar	Domaća sredstva	Budžet	Budžet općine - sufinansiranje	6.277.417	668.113		
							Grant	Fondovi vlastito učešće	350.000		
				Orašje	Ino sredstva	Kredit	Europska komisija (EC)-IPA	2.562.109	2.562.109		
							Kredit	Europska investiciona banka (EIB)	8.000.000	4.488.719	
				Prozor	Domaća sredstva	Budžet	Budžet općine - sufinansiranje	5.828.617	4.226.810		
							Grant	Fondovi vlastito učešće	150.000		
				Lukavac	Ino sredstva	Grant	Europska komisija (EC)-IPA	2.793.500	2.793.500		
							Kredit	Europska investiciona banka (EIB)	7.500.000	6.328.710	
				Mostar	Domaća sredstva	Budžet	Budžet općine - sufinansiranje	3.039.633			
							Grant	Fondovi vlastito učešće	300.000		
Orašje	Ino sredstva	Grant	Europska komisija (EC)-IPA	762.068	762.068						
			Kredit	Europska investiciona banka (EIB)	6.552.030	1.748.325					
Prozor	Domaća sredstva	Budžet	Budžet općine - sufinansiranje	5.232.948	977.915						
			Grant	Fondovi vlastito učešće	450.000	170.940					
Orašje	Ino sredstva	Grant	Europska komisija (EC)-IPA	4.748.596	4.748.596						
			Švedska međunarodna razvojna agencija (SIDA)	2.933.745	1.760.098						
Prozor	Domaća sredstva	Kredit	Europska investiciona banka (EIB)	15.646.640	14.135.715						
Podnositelj	Strateški cilj	Naziv projekta	Lokacija	Vrsta finansiranja	Način finansiranja	Izvor finansiranja	Ukupna vrijednost	Utrošeno u prethodnim godinama	2023.	2024.	2025.
Federalno ministarstvo poljoprivrede, vodoprivrede i šumarstva	Održiv rast	Vodoopskrba i odvodnja otpadnih voda u Federaciji BiH - WATSAN FBiH	Orašje	Domaća sredstva	Budžet	Budžet općine - sufinansiranje	3.680.234	193.727			
					Grant	Fondovi vlastito učešće	1.465.726	440.001			
				Ino sredstva	Grant	Europska komisija (EC)-IPA	1.007.609	1.007.609			
						Švedska međunarodna razvojna agencija (SIDA)	20.836	20.836			
	Kredit	Europska investiciona banka (EIB)	5.867.490	3.380.043							
	Domaća sredstva	Budžet	Budžet općine - sufinansiranje	4.203.593	313.351						

				Ino sredstva	Grant	Europska komisija (EC)-IPA	2.499.938	2.499.938			
					Kredit	Europska investiciona banka (EIB)	8.500.037	7.532.000			
			Tešanj	Domaća sredstva	Budžet	Budžet općine - sufinansiranje	9.301.249				
					Grant	Fondovi vlastito učešće	1.785.000	1.488.873			
				Ino sredstva	Grant	Europska komisija (EC)-IPA	2.112.650	2.112.650			
					Kredit	Europska investiciona banka (EIB)	9.500.000	5.068.844			
			Tomislavgrad	Domaća sredstva	Budžet	Budžet općine - sufinansiranje	1.935.926	80.991			
					Grant	Fondovi vlastito učešće	250.000				
				Ino sredstva	Grant	Europska komisija (EC)-IPA	3.218.912	3.218.912			
					Kredit	Europska investiciona banka (EIB)	7.823.320	5.322.869			
			Usora	Domaća sredstva	Budžet	Budžet općine - sufinansiranje	355.117				
					Grant	Fondovi vlastito učešće	250.000				
				Ino sredstva	Kredit	Europska investiciona banka (EIB)	1.417.341	201.709			
			Velika Kladuša	Domaća sredstva	Budžet	Budžet općine - sufinansiranje	10.706.626				
				Ino sredstva	Kredit	Europska investiciona banka (EIB)	6.454.239	1.397.826			
			Čitluk	Domaća sredstva	Budžet	Budžet općine - sufinansiranje	151.371				
					Grant	Fondovi vlastito učešće	200.000				
				Ino sredstva	Grant	Europska komisija (EC)-IPA	493.750	493.750			
					Kredit	Europska investiciona banka (EIB)	1.200.000	942.139			
			Široki Brijeg	Domaća sredstva	Budžet	Budžet općine - sufinansiranje	2.243.038				
Grant	Fondovi vlastito učešće	1.228.187									
Ino sredstva	Grant	Europska komisija (EC)-IPA		1.352.984	1.352.984						
	Kredit	Europska investiciona banka (EIB)		5.828.000	3.119.999						
Vodoopskrba i odvodnja otpadnih voda u Federaciji BiH - WATSAN FBiH Total							210.894.372	110.918.295			

Podnositelj	Strateški cilj	Naziv projekta	Lokacija	Vrsta finansiranja	Način finansiranja	Izvor finansiranja	Ukupna vrijednost	Utrošeno u prethodnim godinama	2023.	2024.	2025.
Federalno ministarstvo poljoprivrede, vodoprivrede i šumarstva	Održivi razvoj / Poljoprivreda, proizvodnja hrane i ruralni razvoj	Projekat razvoja navodnjavanja	Bihać	Domaća sredstva	Budžet	Budžet FBiH - Sufinansiranje projekata	261.310	261.310			
					Budžet	Budžet FBiH - javne investicije	716.782	3.460			
				Ino sredstva	Kredit	Svjetska banka - Međunarodna asocijacija za razvoj (WB IDA)	1.500.362	1.500.362			
			Federacija Bosne i Hercegovine	Domaća sredstva	Budžet	Budžet FBiH - Sufinansiranje projekata	54.829	54.829			
Budžet FBiH - javne investicije	1.439.833	900.210									

			Ino sredstva	Kredit	Svjetska banka - Međunarodna asocijacija za razvoj (WB IDA)	1.690.393	1.690.393				
		Foča-Ustikolina	Domaća sredstva	Budžet	Budžet FBIH - Sufinansiranje projekata	113.108	113.108				
						Budžet FBIH - javne investicije	89.840	55.772			
			Ino sredstva	Kredit	Svjetska banka - Međunarodna asocijacija za razvoj (WB IDA)	952.481	952.481				
		Goražde	Domaća sredstva	Budžet	Budžet FBIH - Sufinansiranje projekata	118.625	118.625				
						Budžet FBIH - javne investicije	40.765	40.765			
			Ino sredstva	Kredit	Svjetska banka - Međunarodna asocijacija za razvoj (WB IDA)	924.683	924.683				
		Odžak	Domaća sredstva	Budžet	Budžet FBIH - Sufinansiranje projekata	815.500	815.500				
						Budžet FBIH - javne investicije	26.313	26.313			
			Ino sredstva	Kredit	Svjetska banka - Međunarodna asocijacija za razvoj (WB IDA)	5.329.897	5.329.897				
		Sanski Most	Domaća sredstva	Budžet	Budžet FBIH - Sufinansiranje projekata	5.190	5.190				
						Budžet FBIH - javne investicije	590.849	23.957			
			Ino sredstva	Kredit	Svjetska banka - Međunarodna asocijacija za razvoj (WB IDA)	165.171	165.171				
		Čapljina	Domaća sredstva	Budžet	Budžet FBIH - Sufinansiranje projekata	783.580	783.580				
						Budžet FBIH - javne investicije	43.899	43.899			
			Ino sredstva	Kredit	Svjetska banka - Međunarodna asocijacija za razvoj (WB IDA)	4.668.656	4.668.656				
		Široki Brijeg	Domaća sredstva	Budžet	Budžet FBIH - Sufinansiranje projekata	419.505	419.505				
						Budžet FBIH - javne investicije	494.452	494.452			
			Ino sredstva	Kredit	Svjetska banka - Međunarodna asocijacija za razvoj (WB IDA)	5.179.083	5.179.083				
		Žepče	Domaća sredstva	Budžet	Budžet FBIH - Sufinansiranje projekata	443.435	443.435				
						Budžet FBIH - javne investicije	213.356	213.356			
			Ino sredstva	Kredit	Svjetska banka - Međunarodna asocijacija za razvoj (WB IDA)	2.746.310	2.746.310				
		Živinice	Domaća sredstva	Budžet	Budžet FBIH - Sufinansiranje projekata	159.563	159.563				
						Budžet FBIH - javne investicije	122.969	122.969			
			Ino sredstva	Kredit	Svjetska banka - Međunarodna asocijacija za razvoj (WB IDA)	1.793.649	1.793.649				
		Projekat razvoja navodnjavanja Total					31.904.388	30.050.483			

Podnositelj	Strateški cilj	Naziv projekta	Lokacija	Vrsta finansiranja	Način finansiranja	Izvor finansiranja	Ukupna vrijednost	Utrošeno u prethodnim godinama	2023.	2024.	2025.
Federalno ministarstvo poljoprivrede, vodoprivrede i šumarstva	Projekat za koji se nije mogao utvrditi doprinos realizaciji SR	Projekat zaštite od poplava Drine	Federacija Bosne i Hercegovine	Domaća sredstva	Budžet	Budžet FBIH - javne investicije	543.207	214.686			
				Ino sredstva	Kredit	Svjetska banka - Međunarodna asocijacija za razvoj (WB IDA)	131.959	131.959			

			Foča-Ustikolina	Domaća sredstva	Budžet	Budžet FBiH - javne investicije	170.000				
				Ino sredstva	Kredit	Svjetska banka - Međunarodna asocijacija za razvoj (WB IDA)	662.653	662.653			
			Goražde	Domaća sredstva	Budžet	Budžet FBiH - javne investicije	1.684.761	1.060.640			
					Vlastita sredstva	Javna preduzeća - vlastito učešće	1.500.000	1.500.000			
				Ino sredstva	Kredit	Svjetska banka - Međunarodna asocijacija za razvoj (WB IDA)	8.370.263	8.370.263			
			Pale-Prača	Ino sredstva	Kredit	Svjetska banka - Međunarodna asocijacija za razvoj (WB IDA)	7.038.302	7.038.302			
Projekat zaštite od poplava Drine Total							20.101.145	18.978.503			

Podnositelj	Strateški cilj	Naziv projekta	Lokacija	Vrsta finansiranja	Način finansiranja	Izvor finansiranja	Ukupna vrijednost	Utrošeno u prethodnim godinama	2023.	2024.	2025.	
Federalno ministarstvo prostornog uređenja	Održivi razvoj / Ekologija i razvoj energetskih potencijala	Energetska efikasnost u Bosni i Hercegovini - dodatno finansiranje	Federacija Bosne i Hercegovine	Domaća sredstva	Budžet	Budžet FBiH - Sufinansiranje projekata	8.550.850		3.050.850	2.750.000		
					Vlastita sredstva	Ostala domaća sredstva	4.214.937	228.111	1.517.093	1.869.733		
					Ino sredstva	Kredit	Svjetska banka - Međunarodna asocijacija za razvoj (WB IDA)	18.207.219	3.281.444	5.371.936	3.371.936	
				Više općina Hercegovačko-neretvanskog kantona	Ino sredstva	Kredit	Svjetska banka (WB) osim IDA	546.977				
				Više općina Kantona Sarajevo	Ino sredstva	Kredit	Svjetska banka (WB) osim IDA	2.528.400				
				Više općina Zeničko-dobojskog kantona	Ino sredstva	Kredit	Svjetska banka (WB) osim IDA	10.646.872	1.852.152			
	Energetska efikasnost u Bosni i Hercegovini - dodatno finansiranje Total							44.695.255	5.361.707	9.939.879	7.991.669	
	Održivi razvoj / Ekologija i razvoj energetskih potencijala	Energetska efikasnost u javnim objektima u Federaciji BiH	Federacija Bosne i Hercegovine	Ino sredstva	Grant	Njemački kreditni zavod za obnovu F/M (KfW)	18.580.385		6.845.405	6.845.405	4.205.035	
Energetska efikasnost u javnim objektima u Federaciji BiH Total							18.580.385		6.845.405	6.845.405	4.205.035	

Podnositelj	Strateški cilj	Naziv projekta	Lokacija	Vrsta finansiranja	Način finansiranja	Izvor finansiranja	Ukupna vrijednost	Utrošeno u prethodnim godinama	2023.	2024.	2025.
Federalno ministarstvo okoliša i turizma	Održiv rast/ Pобоljšanje upravljanja okolišem	Izgradnja međuopćinske sanitarne deponije, separacija 1, Živinice, Banovići i Kladanj	Živinice	Domaća sredstva	Budžet	Budžet grada	297.559	119.952			
				Ino sredstva	Grant	Europska banka za obnovu i razvoj (EBRD)	293.374				

						Švedska međunarodna razvojna agencija (SIDA)	4.889.575				
					Kredit	Europska banka za obnovu i razvoj (EBRD)	9.779.150	6.740.453			
					Grant	Investicioni okvir za Zapadni Balkan (WBIH)	490.913	420.504			
						Izgradnja međuopćinske sanitarne deponije, separacija 1, Živinice, Banovići i Kladanj Total	15.750.571	7.280.909			

Podnositelj	Strateški cilj	Naziv projekta	Lokacija	Vrsta finansiranja	Način finansiranja	Izvor finansiranja	Ukupna vrijednost	Utrošeno u prethodnim godinama	2023.	2024.	2025.
Ured za koordinaciju projekata u poljoprivredi	Održivi razvoj / Poljoprivreda, proizvodnja hrane i ruralni razvoj	Program razvoja ruralne konkurentnosti (RCDP)	Federacija Bosne i Hercegovine	Domaća sredstva	Budžet	Budžet FBiH - Sufinansiranje projekata	2.438.587	1.917.212			
				Ino sredstva	Grant	Međunarodni fond za razvoj poljoprivrede (IFAD)	528.074	491.923			
					Kredit	Međunarodni fond za razvoj poljoprivrede (IFAD)	12.595.545	12.247.251			
				Program razvoja ruralne konkurentnosti (RCDP) Total						15.562.206	14.656.386
	Održivi razvoj / Poljoprivreda, proizvodnja hrane i ruralni razvoj	Projekt razvoja ruralnog poduzetništva i poljoprivrede (READP)	Federacija Bosne i Hercegovine	Domaća sredstva	Budžet	Budžet FBiH - Sufinansiranje projekata	4.948.250		1.085.840	1.006.427	782.840
				Ino sredstva	Kredit	Međunarodni fond za razvoj poljoprivrede (IFAD)	13.812.463		2.275.956	2.038.876	1.601.956
				Projekt razvoja ruralnog poduzetništva i poljoprivrede (READP) Total						18.760.713	3.361.796

Podnositelj	Strateški cilj	Naziv projekta	Lokacija	Vrsta finansiranja	Način finansiranja	Izvor finansiranja	Ukupna vrijednost	Utrošeno u prethodnim godinama	2023.	2024.	2025.
JP Autoceste FBiH Mostar	Održivi razvoj / Transport i komunikacije	Izgradnja autoceste na Koridoru Vc, poddionica Nemila - Vranduk, dionica Nemila - Zenica (Klopče)	Zenica	Domaća sredstva	Vlastita sredstva	Javna preduzeća - vlastito učešće	31.985.794	11.914.419	8.752.267	928.781	
				Ino sredstva	Kredit	Kuvajt	111.482.310		51.483.924	5.852.822	
				Izgradnja autoceste na Koridoru Vc, poddionica Nemila - Vranduk, dionica Nemila - Zenica (Klopče) Total						143.468.104	11.914.419

Održivi razvoj / Transport i komunikacije	Izgradnja autoceste na koridoru Vc, poddionica Donja Gračanica (tunel Pečuj) -Klopče, dionica Nemila – Zenica (Klopče)	Zenica	Domaća sredstva	Vlastita sredstva	Javna preduzeća - vlastito učešće	107.066.392	103.098.240				
			Ino sredstva	Kredit	Europska banka za obnovu i razvoj (EBRD)	126.976.420	126.976.420				
					OPEC fond za međunarodni razvoj	129.162.741	129.162.741				
			Izgradnja autoceste na koridoru Vc, poddionica Donja Gračanica (tunel Pečuj) -Klopče, dionica Nemila – Zenica (Klopče) Total					363.205.553	359.237.401		
Održivi razvoj / Transport i komunikacije	Izgradnja autoceste na Koridoru Vc, poddionica Buna-Počitelj, dionica Mostar jug-Zvirovići	Više općina Hercegovačko -neretvanskog kantona	Domaća sredstva	Vlastita sredstva	Javna preduzeća - vlastito učešće	13.872.901	13.169.907				
			Ino sredstva	Kredit	Europska banka za obnovu i razvoj (EBRD)	10.992.833	6.914.699				
					Europska banka za obnovu i razvoj (EBRD)	36.242.361	36.242.361				
			Izgradnja autoceste na Koridoru Vc, poddionica Buna-Počitelj, dionica Mostar jug-Zvirovići Total					61.108.095	56.326.967		
Održivi razvoj / Transport i komunikacije	Izgradnja autoceste na koridoru Vc, poddionica Počitelj-Zvirovići, dionica Mostar jug - Zvirovići	Više općina Hercegovačko -neretvanskog kantona	Domaća sredstva	Vlastita sredstva	Javna preduzeća - vlastito učešće	39.778.030	25.602.738				
			Ino sredstva	Kredit	Europska investiciona banka (EIB)	9.779.150	6.025.019				
					Europska investiciona banka (EIB)	195.583.000	85.750.272				
			Izgradnja autoceste na koridoru Vc, poddionica Počitelj-Zvirovići, dionica Mostar jug - Zvirovići Total					245.140.180	117.378.029		
Održivi razvoj / Transport i komunikacije	Izgradnja autoceste na Koridoru Vc, poddionica Kvanj-Buna, Dionica Mostar jug -Zvirovići	Više općina Hercegovačko -neretvanskog kantona	Domaća sredstva	Vlastita sredstva	Javna preduzeća - vlastito učešće	46.765.182	3.541.525	10.232.600	10.232.600	16.489.115	
			Ino sredstva	Kredit	Europska investiciona banka (EIB)	195.583.000		60.191.764	60.191.764	55.135.551	
			Izgradnja autoceste na Koridoru Vc, poddionica Kvanj-Buna, Dionica Mostar jug -Zvirovići Total					242.348.182	3.541.525	70.424.364	70.424.364
Održivi razvoj / Transport i komunikacije	Izgradnja autoceste na koridoru Vc, Poddionica Vranduk- Ponirak, dionica Nemila- Zenica (Klopče)	Zenica	Domaća sredstva	Vlastita sredstva	Javna preduzeća - vlastito učešće	32.340.831	23.799.434				
			Ino sredstva	Kredit	OPEC fond za međunarodni razvoj	141.785.623	91.925.592				
			Izgradnja autoceste na koridoru Vc, Poddionica Vranduk- Ponirak, dionica Nemila- Zenica (Klopče) Total					174.126.454	115.725.026		
Održivi razvoj / Transport i komunikacije	Izgradnja autoceste na koridoru Vc, poddionica Ponirak- Vraca (tunel Zenica), dionica Nemila- Zenica (Klopče)	Zenica	Domaća sredstva	Vlastita sredstva	Javna preduzeća - vlastito učešće	24.138.086	12.380.726	1.217.331			
			Ino sredstva	Kredit	Europska investiciona banka (EIB)	37.160.770	3.448.588	7.160.770			
					Europska investiciona banka (EIB)	97.791.500	62.342.744				
Izgradnja autoceste na koridoru Vc, poddionica Ponirak- Vraca (tunel Zenica), dionica Nemila- Zenica (Klopče) Total					159.090.356	78.172.058	8.378.101				
Podnositelj	Strateški cilj	Naziv projekta	Lokacija	Vrsta finansiranja	Način finansiranja	Izvor finansiranja	Ukupna vrijednost	Utrošeno u prethodnim godinama	2023.	2024.	2025.
JP Autoceste FBiH Mostar	Održivi razvoj / Transport i komunikacije	Izgradnja autoceste na koridoru Vc, dionica Poprikuše- Nemila	Žepče	Domaća sredstva	Vlastita sredstva	Javna preduzeća - vlastito učešće	69.314.018	21.328.506	18.256.409	21.481.564	
				Ino sredstva	Kredit	Europska banka za obnovu i razvoj (EBRD)	86.124.000	2.033.707	9.601.530	68.719.064	
						Europska banka za obnovu i razvoj (EBRD)	117.349.800	80.543.723			
						Europska investiciona banka (EIB)	162.333.890		97.789.112		
		Izgradnja autoceste na koridoru Vc, dionica Poprikuše- Nemila Total					435.121.708	103.905.936	125.647.051	90.200.628	
		Hadžići	Domaća sredstva	Vlastita sredstva	Javna preduzeća - vlastito učešće	56.805.439	38.246.477				

Održivi razvoj / Transport i komunikacije	Izgradnja autoceste na koridoru Vc, dionica Tarčin - Ivan		Ino sredstva	Grant	Europska banka za obnovu i razvoj (EBRD)	22.452.928	2.182.006			
					Europska investiciona banka (EIB)	22.941.886	2.474.541			
				Kredit	Europska banka za obnovu i razvoj (EBRD)	97.791.500	61.193.630			
					Europska investiciona banka (EIB)	111.482.310	75.065.564			
				Izgradnja autoceste na koridoru Vc, dionica Tarčin - Ivan Total					311.474.063	179.162.218
Održivi razvoj / Transport i komunikacije	Izgradnja Brze ceste Prača - Goražde, Lot 1 tunel Hranjen - Faza I	Više općina Bosansko- podrinjskog kantona	Domaća sredstva	Budžet	Budžet FBiH - potrošačka jedinica	101.976.131	67.976.131			
				Vlastita sredstva	Javna preduzeća - vlastito učešće	22.157.893	14.117.181			
				Izgradnja Brze ceste Prača - Goražde, Lot 1 tunel Hranjen - Faza I Total					124.134.024	82.093.312
Održivi razvoj / Transport i komunikacije	Izgradnja brze ceste Mostar - Široki Brijeg - granica R Hrvatske, poddionica sjeverna obilaznica Mostara	Mostar	Domaća sredstva	Vlastita sredstva	Javna preduzeća - vlastito učešće	9.226.516	5.604.070	277.184		
				Izgradnja brze ceste Mostar - Široki Brijeg - granica R Hrvatske, poddionica sjeverna obilaznica Mostara Total					9.226.516	5.604.070
Održivi razvoj / Transport i komunikacije	Izgradnja autoceste na koridoru Vc, poddionica Tunel Zenica-Donja Gračanica (tunel Pečuj), dionica Nemila-Zenica (Klopče)	Zenica	Domaća sredstva	Vlastita sredstva	Javna preduzeća - vlastito učešće	37.805.646	36.421.917			
			Ino sredstva	Grant	Europska banka za obnovu i razvoj (EBRD)	17.429.338	14.525.237			
				Kredit	Europska banka za obnovu i razvoj (EBRD)	101.219.687	101.219.687			
			Izgradnja autoceste na koridoru Vc, poddionica Tunel Zenica-Donja Gračanica (tunel Pečuj), dionica Nemila-Zenica (Klopče) Total					156.454.671	152.166.841	
Održivi razvoj / Transport i komunikacije	Izgradnja brze ceste Lašva - Nević Polje	Više općina Srednjobosa nskog kantona	Domaća sredstva	Vlastita sredstva	Javna preduzeća - vlastito učešće	74.500.000	14.353.739	25.446.261		
				Budžet	Budžet FBiH	9.350.000		3.791.000		
			Izgradnja brze ceste Lašva - Nević Polje Total					83.850.000	14.353.739	29.237.261

Podnositelj	Strateški cilj	Naziv projekta	Lokacija	Vrsta finansiranja	Način finansiranja	Izvor finansiranja	Ukupna vrijednost	Utrošeno u prethodnim godinama	2023.	2024.	2025.
JP Ceste Federacije BiH Sarajevo	Održivi razvoj / Transport i komunikacije	Izgradnja ceste M-17.3 Neum-Stolac	Federacija Bosne i Hercegovine	Domaća sredstva	Budžet	Budžet FBiH - javne investicije	466.716	466.716			
					Vlastita sredstva	Javna preduzeća - vlastito učešće	11.598.732	11.598.732			
				Ino sredstva	Kredit	Europska banka za obnovu i razvoj (EBRD)	879.537	879.537			
						Europska investiciona banka (EIB)	41.257.478	35.485.978			

						Svjetska banka (WB) osim IDA	40.954.385	35.182.885				
		Izgradnja ceste M-17.3 Neum-Stolac Total						95.156.848	83.613.848			
Održivi razvoj / Transport i komunikacije	Program modernizacije magistralnih cesta u F BiH - Rekonstrukcija ceste i kolovozne konstrukcije, korekcija osovine	Federacija Bosne i Hercegovine	Domaća sredstva	Vlastita sredstva	Javna preduzeća - vlastito učešće	1.627.478	1.627.478					
			Ino sredstva	Kredit	Europska investiciona banka (EIB)	7.576.500	5.029.500					
					Svjetska banka (WB) osim IDA	6.090.710	3.543.710					
			Program modernizacije magistralnih cesta u F BiH - Rekonstrukcija ceste i kolovozne konstrukcije, korekcija osovine Total						15.294.688	10.200.688		
Održivi razvoj / Transport i komunikacije	Program modernizacije magistralnih cesta u F BiH - Izgradnja traka za spora vozila	Federacija Bosne i Hercegovine	Domaća sredstva	Vlastita sredstva	Javna preduzeća - vlastito učešće	2.301.021	2.274.971					
			Ino sredstva	Kredit	Europska investiciona banka (EIB)	15.792.126	11.075.376					
					Svjetska banka (WB) osim IDA	21.413.233	14.117.533					
			Program modernizacije magistralnih cesta u F BiH - Izgradnja traka za spora vozila Total						39.506.380	27.467.880		
Održivi razvoj / Transport i komunikacije	Program modernizacije magistralnih cesta u F BiH - Sanacija tunela	Federacija Bosne i Hercegovine	Domaća sredstva	Vlastita sredstva	Javna preduzeća - vlastito učešće	1.930.220	1.930.220					
			Ino sredstva	Kredit	Europska banka za obnovu i razvoj (EBRD)	7.346.611	7.346.611					
					Europska investiciona banka (EIB)	13.814.699	10.224.199					
					Svjetska banka (WB) osim IDA	16.643.580	13.053.080					
Program modernizacije magistralnih cesta u F BiH - Sanacija tunela Total						39.735.110	32.554.110					
Održivi razvoj / Transport i komunikacije	Izgradnja brze ceste Lašva-Nević Polje - prolaz kroz poslovnu zonu Vitez	Vitez	Domaća sredstva	Budžet	Budžet FBiH - javne investicije	34.000.000		12.000.000	8.500.000			
				Vlastita sredstva	Javna preduzeća - vlastito učešće	29.228	28.120					
			Izgradnja brze ceste Lašva-Nević Polje - prolaz kroz poslovnu zonu Vitez Total						34.029.228	28.120	12.000.000	8.500.000
Održivi razvoj / Transport i komunikacije	Poddionica Šiški Brod- Đurđevik na trasi ceste Tuzla-Sarajevo	Više općina Tuzlanskog kantona	Domaća sredstva	Budžet	Budžet FBiH - javne investicije	40.000.000	1.540.762	16.459.238				
				Vlastita sredstva	Javna preduzeća - vlastito učešće	43.639	36.643					
			Poddionica Šiški Brod-Đurđevik na trasi ceste Tuzla-Sarajevo Total						40.043.639	1.577.405	16.459.238	
Podnositelj	Strateški cilj	Naziv projekta	Lokacija	Vrsta finansiranja	Način finansiranja	Izvor finansiranja	Ukupna vrijednost	Utrošeno u prethodnim godinama	2023.	2024.	2025.	
JP Ceste Federacije BiH Sarajevo	Održivi razvoj / Transport i komunikacije	Izgradnja i rješavanje spoja magistralnih cesta M6.1 i M17, te sanacija i rekonstrukcija magistralnih cesta u gradu Mostaru	Mostar	Domaća sredstva	Budžet	Budžet FBiH - javne investicije	13.000.000	5.135.389	2.864.611			
					Vlastita sredstva	Javna preduzeća - vlastito učešće	43.846	43.846				
					Izgradnja i rješavanje spoja magistralnih cesta M6.1 i M17, te sanacija i rekonstrukcija magistralnih cesta u gradu Mostaru Total						13.043.846	5.179.235
Održivi razvoj / Transport i komunikacije	Izgradnja gradskog autoputa u Sarajevu, dionica Stup-Buća Potok	Više općina Kantona Sarajevo	Domaća sredstva	Budžet	Budžet FBiH - javne investicije	14.514.659	271.003	6.000.000	4.743.656			
											Izgradnja gradskog autoputa u Sarajevu, dionica Stup-Buća Potok Total	

Održivi razvoj / Transport i komunikacije	Sanacija i rekonstrukcija ceste M15, dionica granica entiteta Sanski Most 1 - Kamičak	Sanski Most	Domaća sredstva	Budžet	Budžet FBiH - javne investicije	1.000.000	776.168			
	Sanacija i rekonstrukcija ceste M15, dionica granica entiteta Sanski Most 1 - Kamičak Total					1.000.000	776.168			
Održivi razvoj / Transport i komunikacije	Program modernizacije magistralnih cesta u F BiH - Sanacija šteta nakon poplava	Federacija Bosne i Hercegovine	Domaća sredstva	Vlastita sredstva	Javna preduzeća - vlastito učešće	1.034.790	1.034.790			
			Ino sredstva	Kredit	Europska banka za obnovu i razvoj (EBRD)	23.793.883	17.484.883			
	Program modernizacije magistralnih cesta u F BiH - Sanacija šteta nakon poplava Total					24.828.673	18.519.673			
Održivi razvoj / Transport i komunikacije	Program modernizacije magistralnih cesta u F BiH - Poboljšanje elemenata u postojećem koridoru	Više općina Kantona Sarajevo	Domaća sredstva	Budžet	Budžet FBiH - javne investicije	6.327.063	198.063	5.230.000	527.000	
				Vlastita sredstva	Javna preduzeća - vlastito učešće	695.437	695.437			
			Ino sredstva	Kredit	Europska banka za obnovu i razvoj (EBRD)	61.953.214	5.442.079	11.074.000	40.942.135	
	Program modernizacije magistralnih cesta u F BiH - Poboljšanje elemenata u postojećem koridoru Total					68.975.714	6.335.579	16.304.000	41.469.135	
Održivi razvoj / Transport i komunikacije	Program modernizacije magistralnih cesta u F BiH - Sanacija mostova	Federacija Bosne i Hercegovine	Domaća sredstva	Vlastita sredstva	Javna preduzeća - vlastito učešće	675.949	675.949			
				Ino sredstva	Kredit	Europska banka za obnovu i razvoj (EBRD)	9.635.630	8.829.630		
			Europska investiciona banka (EIB)			2.784.748	2.784.748			
		Svjetska banka (WB) osim IDA	3.335.272	3.335.272						
Program modernizacije magistralnih cesta u F BiH - Sanacija mostova Total					16.431.599	15.625.599				
Održivi razvoj / Transport i komunikacije	Program modernizacije magistralnih cesta u F BiH - Izgradnja obilaznica	Federacija Bosne i Hercegovine	Domaća sredstva	Budžet	Budžet FBiH - GSM licenca	1.410.515	1.410.515			
				Vlastita sredstva	Javna preduzeća - vlastito učešće	5.334.376	5.334.376			
			Ino sredstva	Kredit	Europska banka za obnovu i razvoj (EBRD)	20.574.000		2.300.000		
Program modernizacije magistralnih cesta u F BiH - Izgradnja obilaznica Total					27.318.891	6.744.891	2.300.000			

Podnositelj	Strateški cilj	Naziv projekta	Lokacija	Vrsta finansiranja	Način finansiranja	Izvor finansiranja	Ukupna vrijednost	Utrošeno u prethodnim godinama	2023.	2024.	2025.
JP Željeznice Federacije Bosne i Hercegovine	Održivi razvoj / Transport i komunikacije	Regionalni projekat obnove željeznica u BiH /Željeznice II/	Federacija Bosne i Hercegovine	Ino sredstva	Grant	Europska komisija (EC)-IPA	12.712.895	12.347.532			
					Kredit	Europska banka za obnovu i razvoj (EBRD)	82.144.860	73.276.448			
						Europska investiciona banka (EIB)	100.920.828	100.920.828			
						OPEC fond za međunarodni razvoj	20.878.969	20.702.306			

		Regionalni projekat obnove željeznica u BiH /Željeznice II/ Total			216.657.552	207.247.114					
--	--	--	--	--	--------------------	--------------------	--	--	--	--	--

Podnositelj	Strateški cilj	Naziv projekta	Lokacija	Vrsta finansiranja	Način finansiranja	Izvor finansiranja	Ukupna vrijednost	Utrošeno u prethodnim godinama	2023.	2024.	2025.
Hrvatska pošta Mostar	Održivi razvoj / Transport i komunikacije	Izgradnja Poštanskog logističkog središta HP d.o.o.Mostar-Bišće Polje	Više općina Hercegovačko-neretvanskog kantona	Domaća sredstva	Vlastita sredstva	Javna preduzeća - vlastito učešće	1.349.234	1.349.234			
					Kredit	Ostala domaća sredstva	7.000.000				
		Izgradnja Poštanskog logističkog središta HP d.o.o.Mostar-Bišće PoljeTotal							8.349.234	1.349.234	

Podnositelj	Strateški cilj	Naziv projekta	Lokacija	Vrsta finansiranja	Način finansiranja	Izvor finansiranja	Ukupna vrijednost	Utrošeno u prethodnim godinama	2023.	2024.	2025.
Međunarodni aerodrom Sarajevo	Održivi razvoj / Transport i komunikacije	Proširenje Terminala B	Ilidža	Domaća sredstva	Vlastita sredstva	Javna preduzeća - vlastito učešće	32.000.000	22.681.616			
					Kredit	Ostala domaća sredstva	6.000.000				
		Proširenje Terminala B Total							38.000.000	22.681.616	

Podnositelj	Strateški cilj	Naziv projekta	Lokacija	Vrsta finansiranja	Način finansiranja	Izvor finansiranja	Ukupna vrijednost	Utrošeno u prethodnim godinama	2023.	2024.	2025.
Federalno ministarstvo prometa i komunikacija	Održivi razvoj / Transport i komunikacije	Sarajevska obilaznica I-III faza	Više općina Kantona Sarajevo	Domaća sredstva	Budžet	Budžet FBIH - javne investicije	40.224.333	40.224.333			
					Vlastita sredstva	Javna preduzeća - vlastito učešće	494.125	494.125			
				Ino sredstva	Grant	Europska investiciona banka (EIB)	697.899	697.899			
					Kredit	Europska banka za obnovu i razvoj (EBRD)	72.784.000	72.784.000			
						Europska investiciona banka (EIB)	67.427.619	67.427.619			

						OPEC fond za međunarodni razvoj	30.807.478	30.807.478				
		Sarajevska obilaznica I-III faza Total						212.435.454	212.435.454			
	Održivi razvoj / Transport i komunikacije	Aeroderom Golubić - izgradnja objekata i aerodromske piste	Bihać	Domaća sredstva	Budžet	Budžet FBIH - potrošačka jedinica	120.000.000	10.000.000	25.000.000	30.000.000	30.000.000	
		Aeroderom Golubić - izgradnja objekata i aerodromske piste Total						120.000.000	10.000.000	25.000.000	30.000.000	30.000.000

Podnositelj	Strateški cilj	Naziv projekta	Lokacija	Vrsta finansiranja	Način finansiranja	Izvor finansiranja	Ukupna vrijednost	Utrošeno u prethodnim godinama	2023.	2024.	2025.	
JP BH-Gas Sarajevo	Održivi razvoj / Ekologija i razvoj energetske potencijala	Gasifikacija Srednjobosanskog kantona, I faza: Gasovod Zenica - Travnik	Federacija Bosne i Hercegovine	Domaća sredstva	Vlastita sredstva	Javna preduzeća - vlastito učešće	14.299.647	10.218.796				
				Ino sredstva	Grant	Evropska banka za obnovu i razvoj (EBRD)	648.215	648.215				
					Kredit	Evropska banka za obnovu i razvoj (EBRD)	28.954.176	28.954.176				
	Gasifikacija Srednjobosanskog kantona, I faza: Gasovod Zenica -Travnik Total							43.902.038	39.821.187			
	Održivi razvoj / Ekologija i razvoj energetske potencijala	Studija izvodljivosti (ESIA, CBA i Idejni projekat) za Regionalni gasovod „Južna interkonekcija Bosne i Hercegovine i Hrvatske“	Federacija Bosne i Hercegovine	Domaća sredstva	Vlastita sredstva	Javna preduzeća - vlastito učešće	100.000	10.121				
				Ino sredstva	Grant	Evropska komisija	275.772	275.772				
Grant					Američka agencija za međunarodni razvoj	755.753	755.753					
Grant					Evropska unija	2.955.259						
Studija izvodljivosti (ESIA, CBA i Idejni projekat) za Regionalni gasovod „Južna interkonekcija Bosne i Hercegovine i Hrvatske“ Total							4.086.784	1.041.646				

Podnositelj	Strateški cilj	Naziv projekta	Lokacija	Vrsta finansiranja	Način finansiranja	Izvor finansiranja	Ukupna vrijednost	Utrošeno u prethodnim godinama	2023.	2024.	2025.
Federalna uprava za geodetske i imovinsko-pravne poslove	---	Dodatno finansiranje za Projekat registracije nekretnina	Federacija Bosne i Hercegovine	Domaća sredstva	Vlastita sredstva	Ostala domaća sredstva	2.034.120	7.098	632.600	500.000	
				Ino sredstva	Kredit	Svjetska banka (WB) osim IDA	2.885.508	689.435	814.690	503.000	
			Više općina Bosansko-podrinjskog kantona	Domaća sredstva	Budžet	Budžet općine - sufinansiranje	42.500				
				Ino sredstva	Kredit	Svjetska banka (WB) osim IDA	254.113	48.625	66.540	40.000	
			Više općina Hercegovačko-neretvanskog kantona	Domaća sredstva	Budžet	Budžet općine - sufinansiranje	76.000				
				Ino sredstva	Kredit	Svjetska banka (WB) osim IDA	1.074.626	228.030	285.730	100.000	

			Više općina Kantona 10	Domaća sredstva	Budžet	Budžet općine - sufinansiranje	3.000							
				Ino sredstva	Kredit	Svjetska banka (WB) osim IDA	381.678	58.526	133.387	80.000				
			Više općina Kantona Sarajevo	Domaća sredstva	Budžet	Budžet općine - sufinansiranje	52.500							
				Ino sredstva	Kredit	Svjetska banka (WB) osim IDA	2.096.468	201.636	687.223	600.000				
			Više općina Posavskog kantona	Ino sredstva	Kredit	Svjetska banka (WB) osim IDA	189.145	50.194	30.000	21.000				
			Više općina Srednjobosanskog kantona	Domaća sredstva	Budžet	Budžet općine - sufinansiranje	56.000							
				Ino sredstva	Kredit	Svjetska banka (WB) osim IDA	1.213.677	184.346	489.273	300.000				
			Više općina Tuzlanskog kantona	Domaća sredstva	Budžet	Budžet općine - sufinansiranje	68.500							
				Ino sredstva	Kredit	Svjetska banka (WB) osim IDA	2.271.705	376.122	723.597	400.000				
			Više općina Unsko-sanskog kantona	Domaća sredstva	Budžet	Budžet općine - sufinansiranje	34.510							
				Ino sredstva	Kredit	Svjetska banka (WB) osim IDA	1.375.333	138.953	475.564	300.000				
			Više općina Zapadnohercegovačkog kantona	Ino sredstva	Kredit	Svjetska banka (WB) osim IDA	389.012	109.695	106.565	50.000				
			Više općina Zeničko-dobojskog kantona	Domaća sredstva	Budžet	Budžet općine - sufinansiranje	55.500							
				Ino sredstva	Kredit	Svjetska banka (WB) osim IDA	1.910.591	214.252	635.473	400.000				
			Dodatno finansiranje za Projekat registracije nekretnina Total							16.464.486	2.306.912	5.080.642	3.294.000	

Podnositelj	Strateški cilj	Naziv projekta	Lokacija	Vrsta finansiranja	Način finansiranja	Izvor finansiranja	Ukupna vrijednost	Utrošeno u prethodnim godinama	2023.	2024.	2025.
JP Elektroprivreda BiH Sarajevo	Održivi razvoj / Ekologija i razvoj energetskih potencijala	Električna distribucija BiH	Više općina Hercegovačko-neretvanskog kantona	Domaća sredstva	Vlastita sredstva	Javna preduzeća - vlastito učešće	1.475.414	1.475.414			
				Ino sredstva	Kredit	Europska investiciona banka (EIB)	1.931.951		386.391	772.780	772.780
			Više općina Kantona Sarajevo	Domaća sredstva	Vlastita sredstva	Javna preduzeća - vlastito učešće	7.975.551	7.975.551			
				Ino sredstva	Kredit	Europska investiciona banka (EIB)	8.669.254		1.733.850	3.467.702	3.467.702
			Više općina Tuzlanskog kantona	Domaća sredstva	Vlastita sredstva	Javna preduzeća - vlastito učešće	11.034.338	11.034.338			
				Ino sredstva	Kredit	Europska investiciona banka (EIB)	7.057.069		1.411.414	2.822.828	2.822.828
	Domaća sredstva	Vlastita sredstva	Javna preduzeća - vlastito učešće	3.434.789	3.434.789						

			Više općina Unsko-sanskog kantona	Ino sredstva	Kredit	Europska investiciona banka (EIB)	4.443.366		888.673	1.777.346	1.777.346	
			Više općina Zeničko-dobojskog kantona	Domaća sredstva	Vlastita sredstva	Javna preduzeća - vlastito učešće	5.417.358	5.417.358				
				Ino sredstva	Kredit	Europska investiciona banka (EIB)	7.235.810		1.447.162	2.894.324	2.894.324	
		Električna distribucija BiH Total						58.674.900	29.337.450	5.867.490	11.734.980	11.734.980
Održivi razvoj / Ekologija i razvoj energetskih potencijala	HE Janjici - na rijeci Bosni - 15,75 MW	Zenica	Domaća sredstva	Vlastita sredstva	Javna preduzeća - vlastito učešće		6.796.925	5.115.285				
					Ostala domaća sredstva		42.629.870		1.000.000	1.500.000		
			Ino sredstva	Grant	Njemački kreditni zavod za obnovu F/M (KfW)		1.684.486	1.684.486				
					Kredit	Njemački kreditni zavod za obnovu F/M (KfW)		58.674.900		1.500.000	7.000.000	
			HE Janjici - na rijeci Bosni -15,75 MW Total						109.786.181	6.799.771	2.500.000	8.500.000
Održivi razvoj / Ekologija i razvoj energetskih potencijala	Izgradnja bloka 7-450 MW TE Tuzla	Tuzla	Domaća sredstva	Kredit	Ostala domaća sredstva		141.279.380	141.279.380				
					Vlastita sredstva	Javna preduzeća - vlastito učešće		470.802.132	161.715.619	98.496.348	82.095.569	71.800.188
			Ino sredstva	Kredit		Izvozno-uvozna banka Kine (CEXIM BANK)		1.200.860.062		199.103.652	366.504.431	504.117.366
					Izgradnja bloka 7-450 MW TE Tuzla Total						1.812.941.574	302.994.999
Održivi razvoj / Ekologija i razvoj energetskih potencijala	Izgradnja HE Vranduk na rijeci Bosni - 20 MW	Zenica	Domaća sredstva	Vlastita sredstva	Javna preduzeća - vlastito učešće		146.687.265	20.681.325	800.000	6.000.000		
					Izgradnja HE Vranduk na rijeci Bosni - 20 MW Total						146.687.265	20.681.325
Održivi razvoj / Ekologija i razvoj energetskih potencijala	HE Una Kostela - nastavak rekonstrukcije i proširenje	Bihać	Domaća sredstva	Vlastita sredstva	Javna preduzeća - vlastito učešće		10.485.748	1.053.104	1.032.000	1.640.000	3.762.000	
					Ino sredstva	Kredit	Europska banka za obnovu i razvoj (EBRD)		839.534	839.534		
			Ostala ino sredstva				21.381.164			3.000.000	4.000.000	
			HE Una Kostela - nastavak rekonstrukcije i proširenje Total						32.706.446	1.892.638	1.032.000	4.640.000

Podnositelj	Strateški cilj	Naziv projekta	Lokacija	Vrsta finansiranja	Način finansiranja	Izvor finansiranja	Ukupna vrijednost	Utrošeno u prethodnim godinama	2023.	2024.	2025.
JP Elektroprivreda HZ HB Mostar	Održivi razvoj / Ekologija i razvoj	SCADA/DMS/OMS s pripadajućim komunikacijskim sustavom	Federacija Bosne i Hercegovine	Domaća sredstva	Vlastita sredstva	Javna preduzeća - vlastito učešće	1.706.553	65.371			
				Ino sredstva	Grant	Njemački kreditni zavod za obnovu F/M (KfW)	3.520.494	3.520.494			

	energetskih potencijala				Kredit	Njemački kreditni zavod za obnovu F/M (KfW)	6.473.797	6.473.797				
		SCADA/DMS/OMS s pripadajućim komunikacijskim sustavom Total						11.700.844	10.059.662			
	Održivi razvoj / Ekologija i razvoj energetskih potencijala	Rehabilitacija i modernizacija crpno-akumulacijske hidroelektrane Čapljina	Čapljina	Domaća sredstva	Vlastita sredstva	Javna preduzeća - vlastito učešće	2.933.745					
				Ino sredstva	Kredit	Njemački kreditni zavod za obnovu F/M (KfW)	29.337.450		13.400.000	14.657.450	980.000	
		Rehabilitacija i modernizacija crpno-akumulacijske hidroelektrane Čapljina Total						32.271.195		13.400.000	14.657.450	980.000
	Održivi razvoj / Ekologija i razvoj energetskih potencijala	CHE Vrilo	Tomislavgrad	Domaća sredstva	Vlastita sredstva	Javna preduzeća - vlastito učešće	20.086.000	1.599.915	40.000	30.000	50.000	
				Ino sredstva	Grant	Njemački kreditni zavod za obnovu F/M (KfW)	1.222.394	1.208.700				
		Kredit	Ostala ino sredstva		195.583.000							
		CHE Vrilo Total						216.891.394	2.808.615	40.000	30.000	50.000

Podnositelj	Strateški cilj	Naziv projekta	Lokacija	Vrsta finansiranja	Način finansiranja	Izvor finansiranja	Ukupna vrijednost	Utrošeno u prethodnim godinama	2023.	2024.	2025.
Federalno ministarstvo zdravstva	---	Hitni projekat COVID-19 za BiH	Federacija Bosne i Hercegovine	Ino sredstva	Kredit	Svjetska banka (WB) osim IDA	38.842.600	26.488.856			
		Hitni projekat COVID-19 za BiH Total						38.842.600	26.488.856		

Podnositelj	Strateški cilj	Naziv projekta	Lokacija	Vrsta finansiranja	Način finansiranja	Izvor finansiranja	Ukupna vrijednost	Utrošeno u prethodnim godinama	2023.	2024.	2025.
Federalno ministarstvo raseljenih osoba i izbjeglica	Održivi razvoj / Socijalna politika	Regionalni stambeni program	Federacija Bosne i Hercegovine	Ino sredstva	Grant	Razvojna banka vijeća Europe (CEB)	55.684.813	36.394.813	3.650.000		
		Regionalni stambeni program Total						55.684.813	36.394.813	3.650.000	

	Održivi razvoj / Socijalna politika	Saudijski Fond za razvoj - Rekonstrukcija i obnova	Federacija Bosne i Hercegovine	Ino sredstva	Kredit	Saudijski fond za razvoj	13.185.693	8.427.113			
		Saudijski Fond za razvoj - Rekonstrukcija i obnova Total						13.185.693	8.427.113		
	Održivi razvoj / Socijalna politika	Zatvaranje kolektivnih centara i alternativnih smještaja pružanjem javnih stambenih rješenja	Federacija Bosne i Hercegovine	Domaća sredstva	Budžet	Budžet FBiH - Sufinansiranje projekata	891.601	601.601	145.000		
Ino sredstva				Kredit	Razvojna banka vijeća Europe (CEB)	78.825.246	35.444.640	9.910.606			
Zatvaranje kolektivnih centara i alternativnih smještaja pružanjem javnih stambenih rješenja Total						79.716.847	36.046.241	10.055.606			