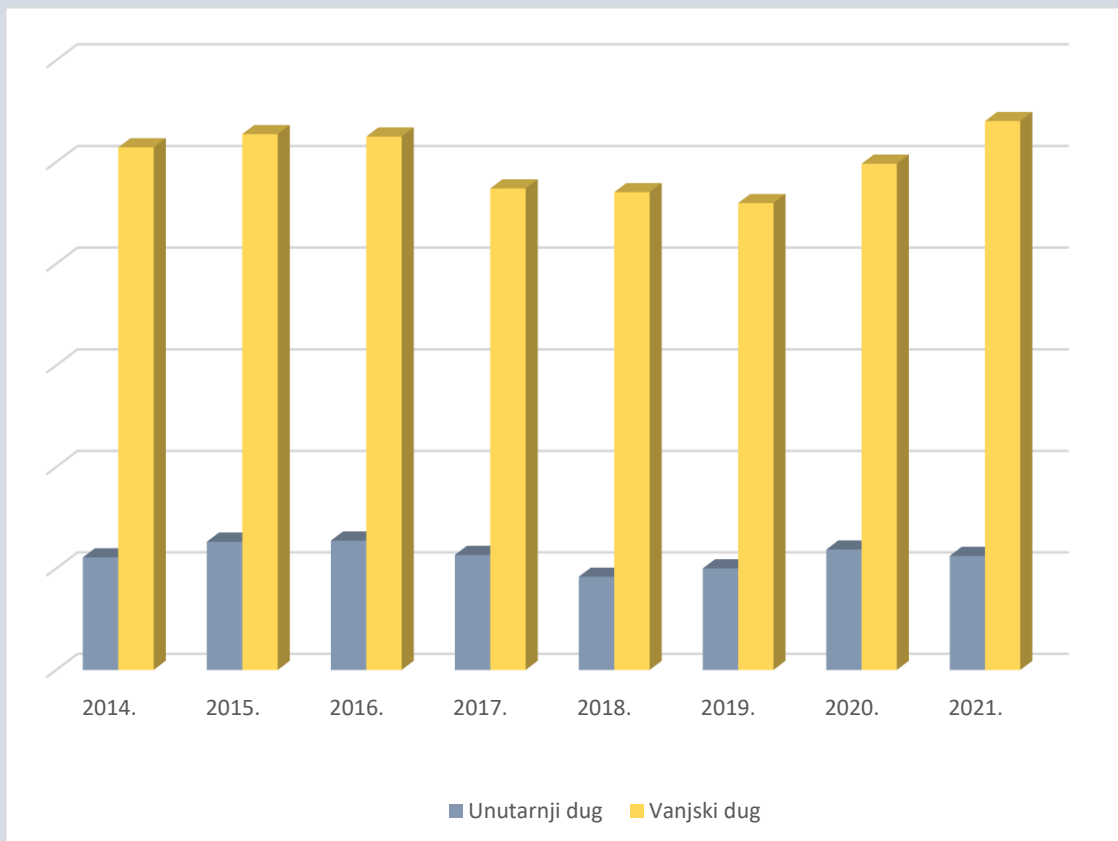


Informacija
o vanjskom i unutrašnjem dugu
u Federaciji Bosne i Hercegovine

31.12.2021. godine



Juni 2022.

www.fmf.gov.ba

SADRŽAJ

UVOD	1
STANJE DUGA U FEDERACIJI BIH	2
Vanjski dug u Federaciji Bosne i Hercegovine	5
Unutrašnji dug u Federaciji Bosne i Hercegovine	6
Garancije u Federaciji Bosne i Hercegovine	8
Garancijski fond Federacije BiH	8
DUG VLADE FEDERACIJE BOSNE I HERCEGOVINE	9
Vanjski dug Vlade Federacije Bosne i Hercegovine	10
Unutrašnji dug Vlade Federacije Bosne i Hercegovine	11
DUG KANTONA, GRADOVA, OPĆINA I DRUGIH KORISNIKA	13
Stanje duga kantona	13
Stanje duga gradova i općina	13
Stanje duga javnih preduzeća i ostalih krajnjih korisnika	13
ZADUŽENJE I SERVISIRANJE DUGA U 2021. GODINI.....	15
Vanjsko zaduživanje i servisiranje vanjskog duga.....	15
Zaduživanje i servisiranje unutrašeg duga	19
PRILOZI	21

UVOD

Informacija o vanjskom i unutrašnjem dugu u Federaciji Bosne i Hercegovine priprema se s ciljem informisanja o stanju duga u Federaciji Bosne i Hercegovine (u daljem tekstu: Federacija BiH) i stvaranja osnovnih pretpostavki za adekvatno upravljanje dugom. Informacija o vanjskom i unutrašnjem dugu u Federaciji Bosne i Hercegovine na dan 31.12.2021. godine pripremljena je na bazi podataka¹ kojima raspolaže Federalno ministarstvo finansija-Federalno ministarstvo financija (u daljem tekstu: Ministarstvo finansija).

Vanjski dug u Federaciji obuhvata vanjski dug Vlade Federacije BiH, kantona, gradova, općina i drugih krajnjih dužnika i obuhvata dio duga bivše Jugoslavije, odnosno restrukturisani dug u okviru Pariškog i Londonskog kluba, te konsolidovani dug IBRD-u (stari dug) i dug nastao zaduživanjem nakon 14.12.1995. godine (novi dug). Novi vanjski dug obuhvata dug koji je Federacija BiH direktno ugovorila sa vanjskim kreditorima (direktni dug) i dug po kreditima koje je Bosna i Hercegovina ugovorila u ime Federacije BiH (relevantni dug) i supsidijarno prenijela na Federaciju BiH. Po ovim kreditima dužnik je Federacija BiH, odnosno kanton, grad, općina, javno preduzeće ili drugi dužnik-krajnji korisnik kredita, ukoliko su, potpisivanjem podugovora sa Federacijom, preuzeli obavezu vraćanja kredita.

Unutrašnji dug u Federaciji BiH obuhvata unutrašnji dug Vlade Federacije BiH, te unutrašnje dugove kantona, gradova i općina, koji su nastali zaduživanjem kod domaćih finansijskih institucija, emisijom vrijednosnih papira na domaćem tržištu i dug koji je zakonom utvrđen kao unutrašnji dug.

Nivo duga u Federaciji BiH direktno je povezan sa početnim nivoom vanjskog duga nastalog preuzimanjem dijela duga bivše Jugoslavije, sa preuzimanjem unutrašnjih obaveza iz ranijeg perioda, te sa implicitnom strategijom upravljanja dugom kojom je maksimizirano vanjsko koncesiono zaduživanje.

Pravni okvir kojim se regulira oblast duga i zaduživanja u Federaciji BiH utvrđen je Zakonom o zaduživanju, dugu i garancijama BiH („Službeni glasnik BiH”, br. 52/05, 103/09 i 90/16), Zakonom o dugu, zaduživanju i garancijama u Federaciji Bosne i Hercegovine („Službene novine Federacije BiH”, br. 86/07, 24/09, 44/10 i 30/16 – u daljem tekstu: Zakon o dugu), Zakonom o budžetima u Federaciji Bosne i Hercegovine („Službene novine Federacije BiH”, br. 102/13, 9/14, 13/14, 8/15, 91/15, 102/15, 104/16 i 5/18), Zakonom o utvrđivanju i načinu izmirenja unutrašnjih obaveza Federacije Bosne i Hercegovine („Službene novine Federacije BiH”, br. 66/04, 49/05, 35/06, 31/08, 32/09, 65/09 i 42/11), Zakonom o izmirenju obaveza po osnovu računa stare devizne štednje (Službeni glasnik BiH, br. 28/06, 76/06, 72/07, 97/11 i 100/13), i Zakonom o izmirenju obaveza po osnovu računa stare devizne štednje u Federaciji Bosne i Hercegovine („Službene novine Federacije BiH”, br. 62/09, 42/11, 91/13 i 101/16), Odluka o uslovima i pravilima emisije obveznica Federacije Bosne i Hercegovine („Službene novine Federacije BiH”, broj: 31/12) i Odluka o uslovima i pravilima emisije trezorskih zapisa Federacije Bosne i Hercegovine („Službene novine Federacije BiH”, broj: 55/11).

¹ Kantoni, gradovi, općine i javna preduzeća, u skladu sa pravilnicima donesenim na osnovu Zakona o dugu, zaduživanju i garancijama u Federaciji Bosne i Hercegovine, imaju obavezu kvartalno izvještavati Ministarstvo finansija o stanju duga i garancija

STANJE DUGA U FEDERACIJI BiH

Ukupan dug u Federaciji BiH, na dan 31.12.2021. godine iznosio je 6.525,68 mil. KM ili 29,34% BDP², od čega se 82,78% od ukupnog duga odnosi na vanjski (5.402,01 mil. KM³) i 17,22% na unutrašnji dug (1.123,67 mil. KM).

Najvećim dijelom vanjski dug je ugovoren sa međunarodnim finansijskim institucijama i bilateralnim kreditorima. Ukupno 30,53% vanjskog duga u Federaciji predstavlja dug prema Svjetskoj banci (IDA 974,85 mil. KM i IBRD 674,47 mil. KM), dok se 19,80% ili 1.069,83 mil. KM odnosi na dug prema Evropskoj investicijskoj banci.

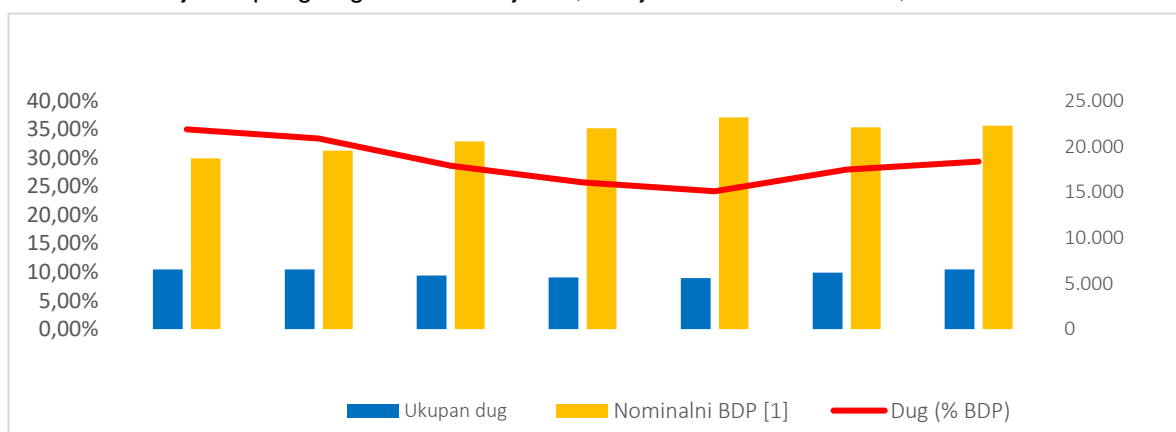
Unutrašnji dug u Federaciji BiH sastoji se od duga koji je nastao u skladu sa zakonom⁴ u obliku vrijednosnih papira, unutrašnjeg duga nastalog emisijom tržišnih vrijednosnih papira i od kredita kod komercijalnih banaka. Najveće učešće u unutrašnjem dugu Federacije BiH odnosi se na dug nastao emisijom dugoročnih tržišnih vrijednosnih papira.

Učešćem ukupnog duga u Federaciji BiH u BDP-u sa 29,34% Federacija BiH ispunjava Maastrichtski kriterij u pogledu omjera učešća duga u ostvarenom BDP-u.

Tabela 1. Odnos ukupnog duga u FBiH i BDP

Odnos ukupnog duga u FBiH i BDP	2015.	2016.	2017.	2018.	2019.	2020.	2021.
Ukupan dug	6.537,16	6.523,92	5.871,61	5.651,96	5.595,51	6.168,63	6.525,68
Nominalni BDP	18.688	19.540	20.539	21.983	23.179	22.085	22.243
Dug (% BDP)	34,98	33,39	28,59	25,71	24,14	27,93	29,34

Slika 1. Kretanje ukupnog duga u Federaciji BiH, stanje na dan 31.12.2021., u mil. KM

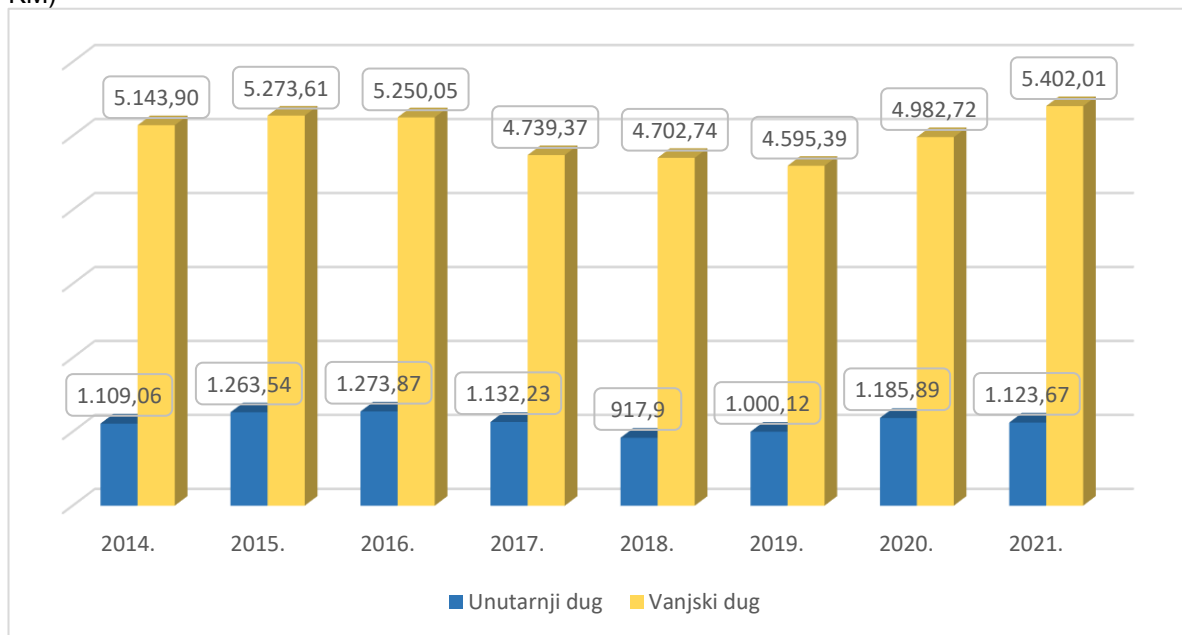


² Federalni Zavod za statistiku, Mjesečni statistički pregled Federacije BiH, Sarajevo, oktobar 2021.godine, BDP za 2020.godinu (prvi rezultati) 22.243 mil. KM.

³ Ukupnim vanjskim dugom u Federaciji u iznosu od 5.402,01 mil. KM obuhvaćen je i dug krajnjih korisnika kredita na koje je supsidijarno preneseno vanjsko zaduženje, u iznosu od 3.044,42 mil. KM

⁴ Zakon o utvrđivanju i načinu izmirenja unutrašnjih obaveza Federacije Bosne i Hercegovine ("Službene novine Federacije BiH", br. 66/04, 49/05, 35/06, 31/08, 32/09, 65/09 i 42/11); Zakon o izmirenju obaveza na osnovu računa stare devizne štednje u Federaciji Bosne i Hercegovine ("Službene novine Federacije BiH", br. 62/09, 42/11, 91/13 i 101/16)

Slika 2. Kretanje unutrašnjeg i vanjskog duga u Federaciji BiH u periodu 2014 – 2021. godine (mil. KM)



Slika 3. Kretanje ukupnog duga Federacije BiH, kantona, gradova, općina i javnih preduzeća (mil. KM)

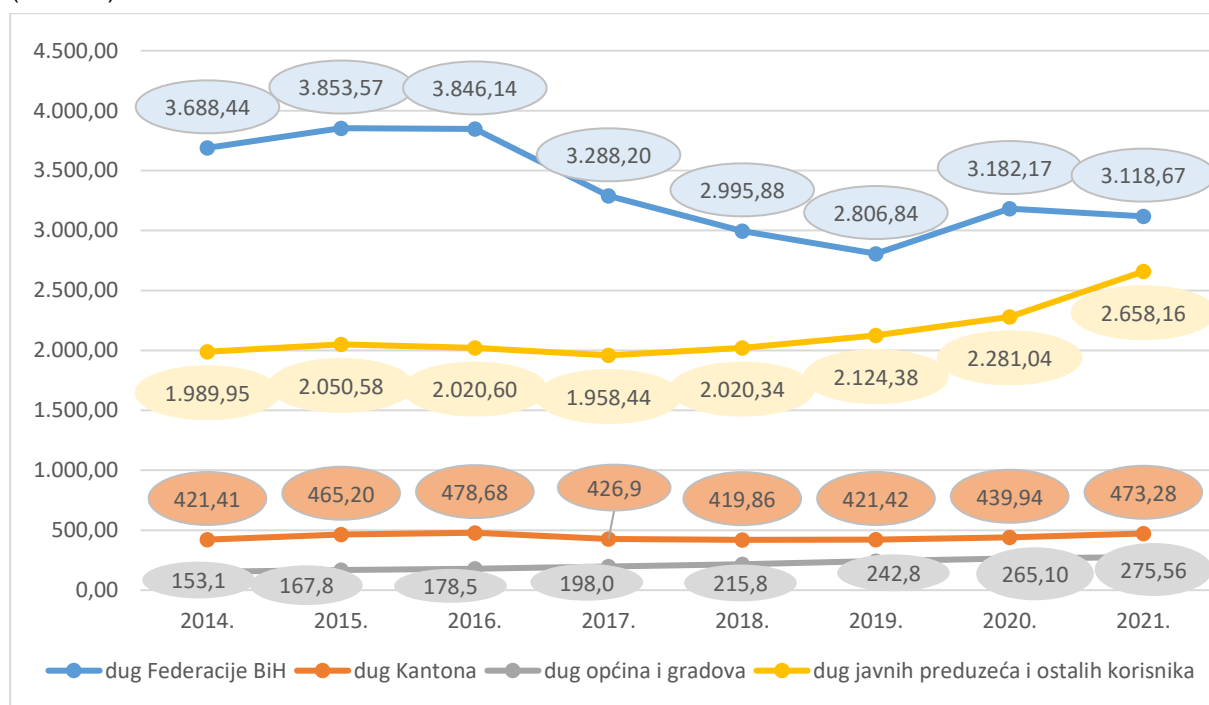
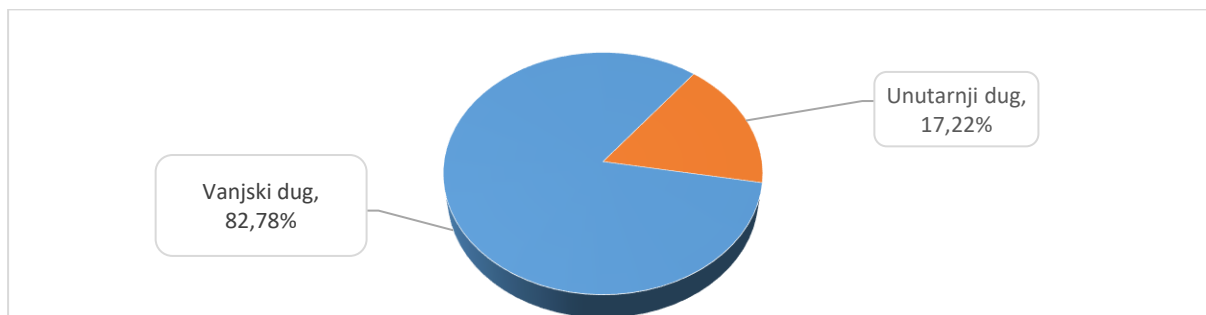


Tabela 2. Stanje i struktura duga u Federaciji BiH na dan 31.12., u mil. KM

Kategorije duga	2020.	2021
1. Unutrašnji dug u Federaciji BiH	1.185,89	1.123,67
1.1. Unutrašnji dug Federacije BiH	860,51	761,08
1.1.1. Vrijednosni papiri	849,86	754,28
a) Dugoročni vrijednosni papiri	749,86	704,28
Stara devizna štednja	0,00	0,00
Ratna potraživanja	109,86	74,28
Obveznice Federacije BiH	640,00	630,00
b) Kratkoročni vrijednosni papiri (trezorski zapisi)	100,00	50,00
1.1.2. Krediti banaka	0,00	0,00
1.1.3. Obaveze bivšeg FMO	0,00	0,00
1.1.4. Verifikovani Unutrašnji dug za koji nisu ili se ne emituju obveznice	10,65	6,81
Stara devizna štednja	10,40	6,54
Ratna potraživanja	0,25	0,26
1.2. Unutrašnji dug kantona	225,13	242,47
Obveznice	16,29	16,29
Krediti	208,84	226,18
Ostalo	0,00	0,00
1.3. Unutrašnji dug općina i gradova	74,09	75,65
Obveznice	0,00	0,00
Krediti banaka	74,09	75,65
Ostalo	0,00	0,00
1.4. Unutrašnji dug javnih preduzeća i ostalih korisnika	26,15	44,47
Obveznice	0,00	0,00
Krediti banaka	26,15	44,47
Ostalo	0,00	0,00
2. Vanjski dug u Federaciji BiH	4.982,72	5.402,01
2.1. Vanjski dug Federacije BiH	2.321,66	2.357,59
2.2. Vanjski dug kantona	214,81	230,81
2.3. Vanjski dug općina i gradova	191,01	199,92
2.4. Vanjski dug javnih preduzeća i ostalih korisnika	2.255,86	2.613,69
UKUPNO dug Federacije BiH	3.182,17	3.118,67
UKUPNO dug Kantona	439,94	473,28
UKUPNO dug općina i gradova	265,1	275,56
UKUPNO dug javnih preduzeća i ostalih korisnika	2.281,04	2.658,16
UKUPNO DUG U FEDERACIJI BIH	6.168,63	6.525,67

Slika 4. Odnos vanjskog i unutrašnjeg duga u Federaciji BiH na dan 31.12.2021. godine

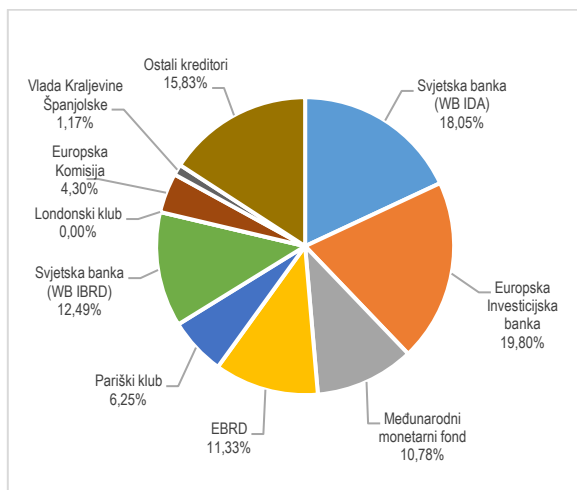


Vanjski dug u Federaciji Bosne i Hercegovine

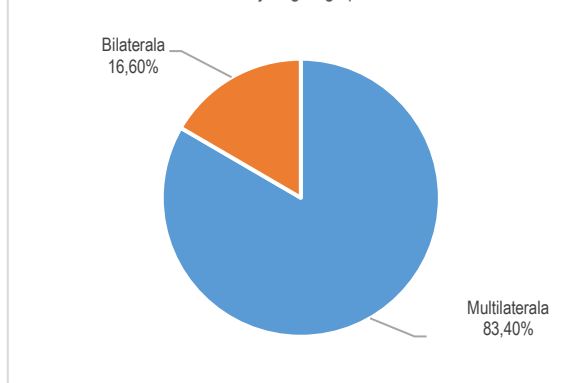
Do 31.12.2021. godine angažovano je 742,16 mil. KM kredita iz vanjskih izvora finansiranja. Vanjski dug je, u cilju osiguranja sredstava za finansiranje većih infrastrukturnih projekata, te za budžetsku potporu, najvećim dijelom, ugovoren sa bilateralnim i multilateralnim finansijskim institucijama (Svjetska banka – WB, Evropska banka za obnovu i razvoj – EBRD, Evropska investicijska banka – EIB i dr.).

Tabela 3. Struktura vanjskog duga u Federaciji BiH, u mil. KM

	Vanjski dug	relevantni	direktni	UKUPNO
Stari dug ⁵	2014	952,10	0,00	952,10
	2015	909,34	0,00	909,34
	2016	834,92	0,00	834,92
	2017	705,80	0,00	705,80
	2018	652,57	0,00	652,57
	2019	587,90	0,00	587,90
	2020	494,66	0,00	494,66
	2021	428,38	0,00	428,38
Novi dug	2014	4.099,04	92,76	4.191,80
	2015	4.272,19	92,08	4.364,27
	2016	4.326,75	88,38	4.415,13
	2017	3.951,37	82,20	4.033,57
	2018	3.971,17	79,00	4.050,17
	2019	3.932,14	75,35	4.007,49
	2020	4.416,21	71,85	4.488,06
	2021	4.908,46	65,17	4.973,63
Ukupno	2014	5.051,14	92,76	5.143,90
	2015	5.181,53	92,08	5.273,61
	2016	5.161,67	88,38	5.250,05
	2017	4.657,17	82,20	4.739,37
	2018	4.623,74	79,00	4.702,74
	2019	4.520,04	75,35	4.595,39
	2020	4.910,87	71,85	4.982,72
	2021	5.336,84	65,17	5.402,01

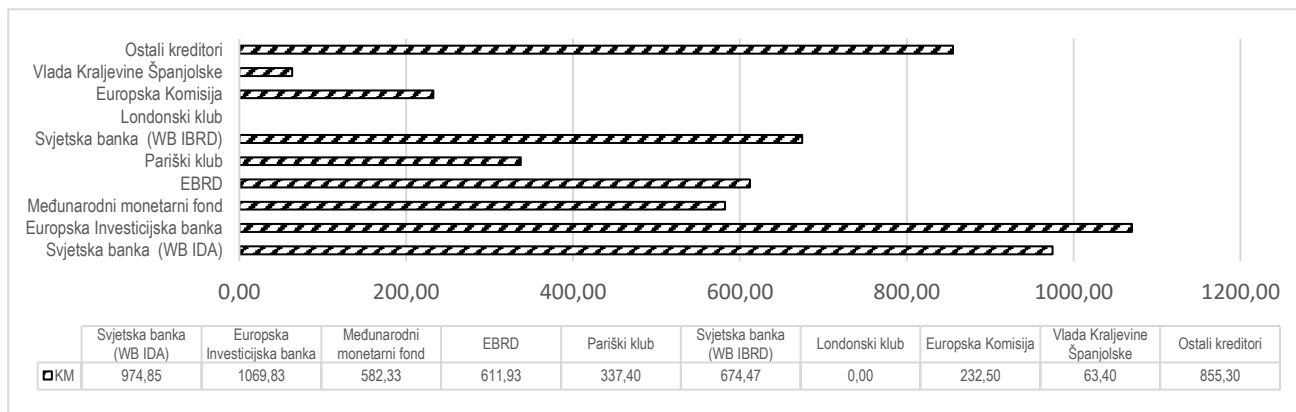


Slika 5. Struktura vanjskog duga prema vrsti kreditora

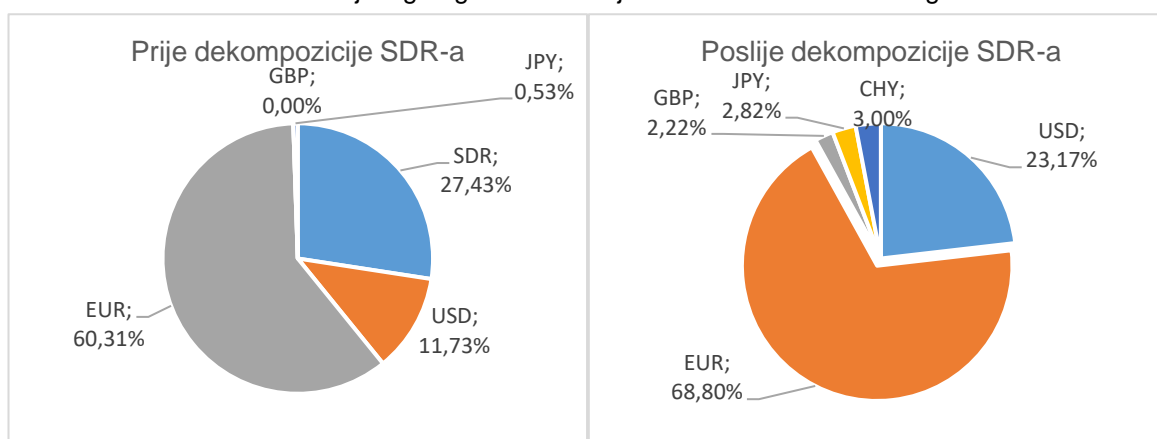


⁵ „Stari dug“ – Naslijeđeni dug od bivše SFRJ restrukturirani u okviru Pariškog kluba, Londonskog kluba, kao i konsolidirani zajmovi Svjetske banke (IBRD).

Slika 6. Struktura vanjskog duga po kreditorima na dan 31.12. 2021. godine (mil.KM)



Slika 7. Valutna struktura vanjskog duga u Federaciji BiH na dan 31.12.2021. godine⁶

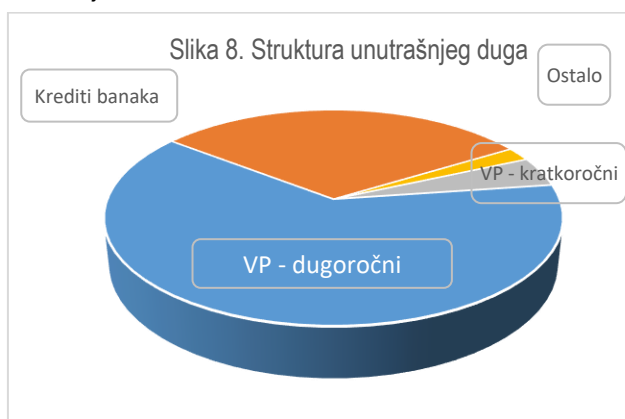


Unutrašnji dug u Federaciji Bosne i Hercegovine

Ukupan unutrašnji dug u Federaciji BiH, na dan 31.12.2021. godine iznosio je 1.123,67 mil. KM ili 17,22% ukupnog duga u Federaciji BiH.

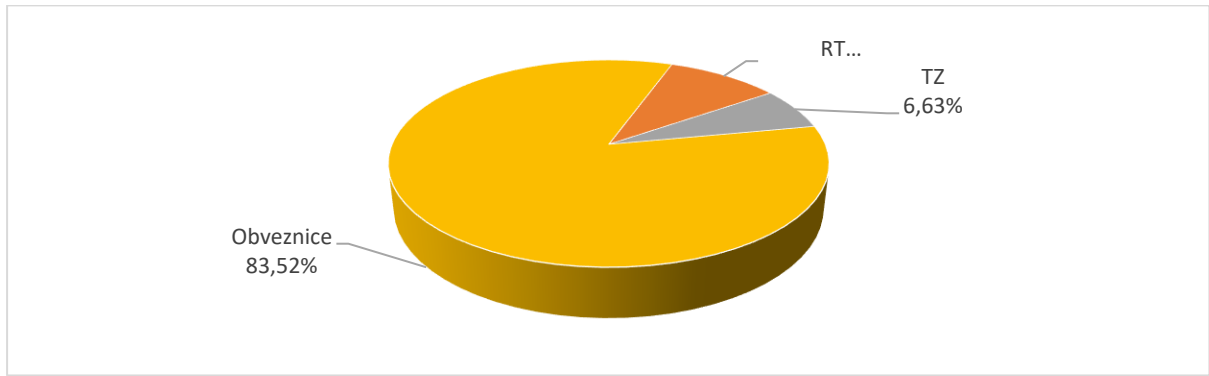
Tabela 4. Struktura i kretanje unutrašnjeg duga u Federaciji BiH

	Vrijednosni papiri, mil KM		Krediti banaka, mil. KM	Ostalo mil. KM
	dugoročni	kratkoročni		
2015.	895,89	100,00	234,97	32,68
2016.	867,83	120,80	256,28	28,96
2017.	785,32	100,00	218,44	28,47
2018.	652,21	40,00	225,74	31,26
2019.	691,54	20,00	246,86	41,72
2020.	749,86	100,00	282,93	53,10
2021.	704,28	50,00	346,29	23,10

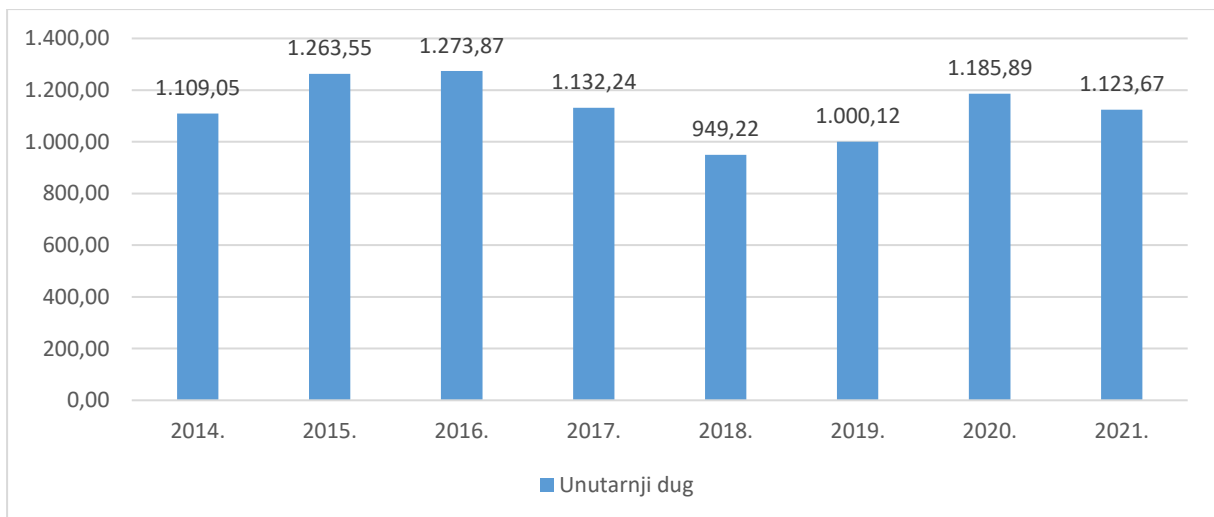


⁶ SDR – međunarodna obračunska valuta sastavljena iz sljedećih valuta: Kineski Juan (CNY) 1,0174, Euro (EUR) 0,38671, Američki dolar (USD) 0,58252, Britanska Funta (GBP) 0,085946 i Japanski Yen (JPY), 11,90.

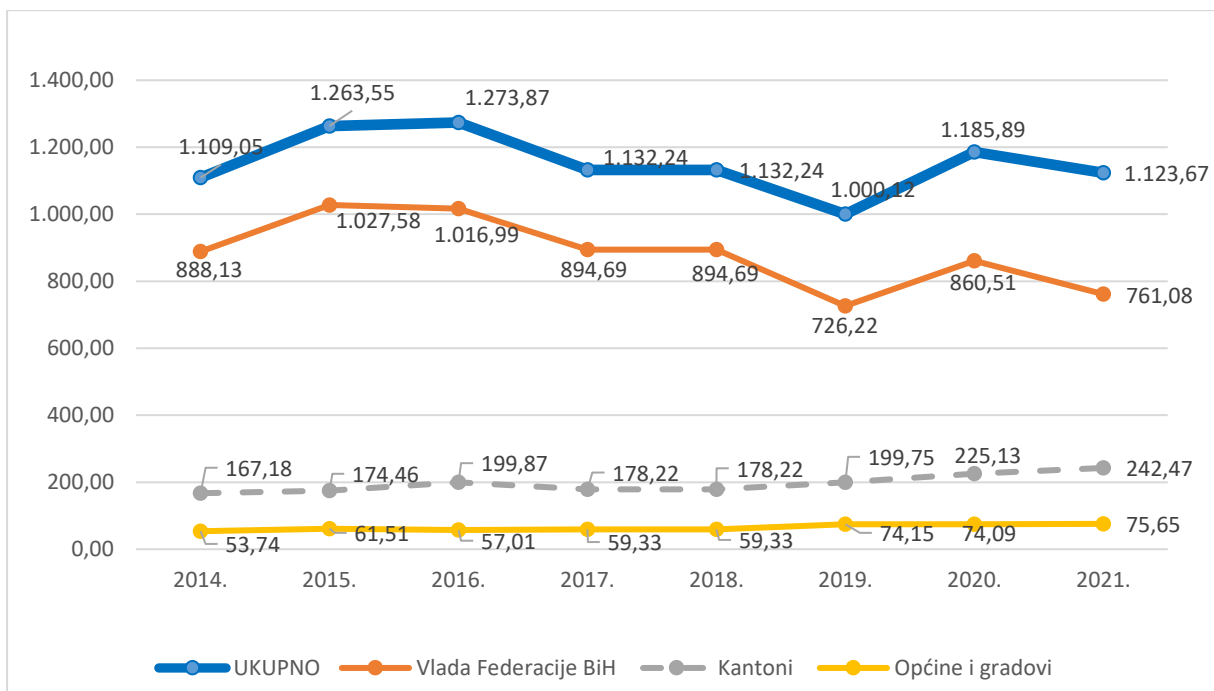
Slika 9. Unutrašnji dug Federacije BiH u obliku vrijednosnih papira



Slika 10. Kretanje unutrašnjeg duga u Federaciji BiH u periodu 2014 – 2021. godine (mil. KM)



Slika 11. Kretanje unutrašnjeg duga u Federaciji BiH u periodu 2014 – 2021. godine (u mil. KM)



Garancije u Federaciji Bosne i Hercegovine

Garancije Federacije BiH predstavljaju potencijalne finansijske obaveze Federacije BiH po osnovu izdatih garancija ili odluka Parlamenta Federacije BiH o eventualnom preuzimanju obaveza kantona, gradova, općina ili javnih kompanija i koje bi mogle postati obaveza budžeta Federacije BiH. Garancija Federacije BiH izdana u korist Željeznica FBiH po osnovu sindiciranog kredita otplaćena je u potpunosti u novembru 2020. godine.

Federacija BiH je tokom 2019. godine, na zahtjev JP Elektroprivreda BiH, izdala vanjsku garanciju u korist Kineske izvozno-uvozne banke (Exim Bank of China) na iznos od 1.200,86 mil. KM, a u cilju izgradnje bloka 7 Termoelektrane Tuzla. Iako je kredit postao efektivan (5.12.2019. godine), do 31.12.2021. godine nije bilo angažovanja sredstava, tako da stanje duga po ovoj garanciji iznosi nula (0) KM.

Garancijski fond Federacije BiH

Odgovarajući na izazove uzrokovane pandemijom Covid-19, Vlada Federacije BiH uspostavlja Garancijski fond kao instrument pomoći privredi i na sjednici održanoj 18.06.2020. godine donosi Uredbu o formiranju Garancijskog fonda („Sl. novine FBiH“, broj: 44/20), kojom se uređuje način finansiranja, održavanja i upravljanja Garancijskim fondom, ograničenja i uslovi izdavanja garancija, način administriranja i finansiranja troškova po garancijama fonda, ovlaštenja i obaveza Razvojne banke Federacije BiH koja u ime i za račun Federacije BiH izdaje garancije fonda, investira sredstva fonda, te obavlja druge administrativne poslove za upravljanje fondom.

S tim u vezi, Federalno ministarstvo finansija-financija je sa Razvojnou bankom Federacije BiH zaključilo Ugovor o formiranju namjenskog dugoročnog depozita - Garancijskog fonda i Ugovor o pružanju finansijskih usluga u okviru Garancijskog fonda, na osnovu koga je formiran depozit s ciljem osiguranja garancijskog potencijala garancijskog fonda.

Inicijalna sredstva za formiranje garancijskog fonda u iznosu od 100 miliona KM, osigurana su preusmjeravanjem 80 miliona KM iz raspoloživih sredstava komisiona i namjenskih depozita u Razvojnoj banci Federacije BiH*), kao i 20 miliona budžetskih sredstava (na osnovu Odluke Vlade FBiH „Sl. novine FBiH“, broj: 69/20). Ukupno je osigurano 100 miliona KM, što je dovoljno za garancijski potencijal od 500 miliona KM.

U periodu od 01.01.2021. do 31.12.2021. godine, ukupno je odobreno 213 garancija u iznosu od 95.925.203,54 KM, raspoređenih u 5 kreditno-garancijskih programa (za izvoznike, za velika preduzeća, za poljoprivredu i prehrambenu industriju, za mikro, mala i srednja preduzeća i za obrtnike i ostale samostalne privredne djelatnosti).

Tabela 5. Pregled odobrenih garancija Garancijskog fonda po kreditno-garantnim programima i izloženost prema komercijalnim bankama na dan 31.12.2021. godine

Stanje izloženosti po odobrenim garancijama Garancijskog fonda (KM)	Kreditno-garantni program za (KM)				
	izvoznike	velika preduzeća	poljoprivredu i prehrambenu industriju	mikro, mala i srednja preduzeća	obrtnike i ostale samostalne privredne djelatnosti
21.862.191,65	9.875.000,00	9.175.000,00	0,00	2.812.191,65	0,00
17.241.500,00	14.210.000,00	2.250.000,00	0,00	771.500,00	10.000,00
8.130.750,00	6.940.750,00	0,00	75.000,00	1.115.000,00	0,00
15.350.000,00	3.475.000,00	10.430.000,00	0,00	1.445.000,00	0,00
7.952.450,00	2.022.500,00	449.950,00	0,00	5.480.000,00	0,00
1.000.000,00	0,00	1.000.000,00	0,00	0,00	0,00
6.724.702,38	5.244.702,38	0,00	0,00	1.480.000,00	0,00
9.510.000,00	500.000,00	500.000,00	0,00	8.510.000,00	0,00
1.920.000,00	1.400.000,00	0,00	0,00	520.000,00	0,00
1.876.500,00	0,00	1.800.000,00	76.500,00	0,00	0,00
3.357.109,51	2.000.000,00	0,00	0,00	1.357.109,51	0,00
0,00	0,00	0,00	0,00	0,00	0,00
94.925.203,54	45.667.952,38	25.604.950,00	151.500,00	23.490.801,16	10.000,00

Tabela 6. Stanje potencijalnog duga (za koje su Federacija BiH, kantoni, gradovi i općine izdali garancije) na dan 31.12.2021. godine, u mil. KM

Davalac garancije	Vanjske garancije	Unutrašnje garancije	Ukupno
	stanje duga za koji je data garancija	stanje duga za koji je data garancija	
Federacija BiH	0,00	0,00	0,00
Kantoni	47,57	5,69	53,26
Gradovi	12,12	13,47	25,59
Općine	5,85	10,04	15,89
UKUPNO	65,54	29,20	94,74

DUG VLADE FEDERACIJE BOSNE I HERCEGOVINE

Dug Vlade Federacije BiH čini vanjski dug koji podugovorima nije prenesen na krajnje korisnike-dužnike i unutrašnji dug nastao u skladu sa zakonom i emisijama tržišnih vrijednosnih papira.

Ukupan dug Vlade Federacije BiH je 31.12.2021. godine iznosio 3.118,67 mil. KM (14,02% BDP), od čega se na vanjski dug odnosi 2.357,59 mil. KM ili 75,60% ukupnog duga Vlade Federacije BiH, a na unutrašnji dug 761,08 mil. KM ili 24,40% ukupnog duga.

Tabela 7. Stanje duga Vlade Federacije BiH po godinama, u mil. KM

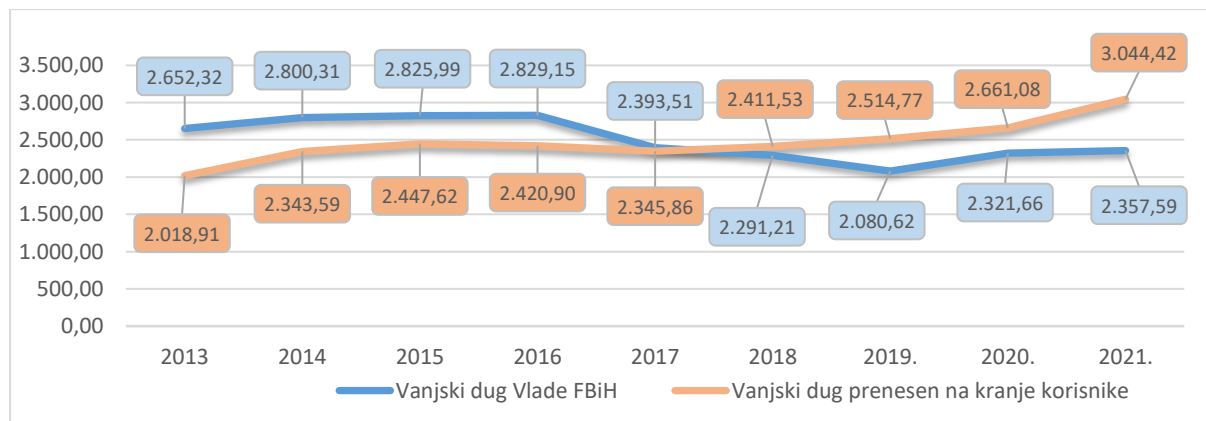
Godina	BDP - realni ⁷	Stanje duga Vlade FBiH			Učešće vanjskog u ukupnom dugu FBiH	Odnos duga prema BDP		
		Vanjski dug	Unutrašnji i dug	Ukupno		Vanjski dug	Unutrašnji dug	Ukupno
	1	2	3	4 (2+3)	5(2:4)	5 (2: 1)	6 (3:1)	7 (4:1)
31.12.2014	17.827	2.800,31	888,13	3.688,44	75,92%	15,71%	4,98%	20,69%
31.12.2015	18.688	2.825,99	1.027,58	3.853,57	73,33%	15,85%	5,76%	21,62%
31.12.2016	19.540	2.829,15	1.016,99	3.846,14	73,56%	15,87%	5,70%	21,57%
31.12.2017	20.539	2.393,51	894,69	3.288,20	72,79%	13,43%	5,02%	18,45%
31.12.2018.	21.983	2.291,21	704,67	2.995,88	76,48%	12,85%	3,95%	16,81%
31.12.2019.	23.179	2.080,62	726,22	2.806,84	74,13%	11,67%	4,07%	15,74%
31.12.2020.	22.085	2.321,66	860,51	3.182,17	72,96%	13,02%	4,83%	17,85%
31.12.2021.	22.243	2.357,59	761,08	3.118,67	75,60%	10,60%	3,42%	14,02%

Vanjski dug Vlade Federacije Bosne i Hercegovine

Tabela 8. Učešće vanjskog duga Vlade Federacije BiH u ukupnom vanjskom dugu u Federaciji BiH

Godina	Ukupan vanjski dug u mil. KM				
	Vanjski dug u FBiH	Vanjski dug Vlade FBiH	%	Vanjski dug krajnjih korisnika	%
1	2	3	4 (3/2)	5	6(5/2)
2014	5.143,90	2.800,31	54,44%	2.343,59	45,56%
2015	5.273,61	2.825,99	53,59%	2.447,62	46,41%
2016	5.250,05	2.829,15	53,89%	2.420,90	46,11%
2017	4.739,37	2.393,51	50,50%	2.345,86	49,50%
2018	4.702,74	2.291,21	48,72%	2.411,53	51,28%
2019.	4.595,39	2.080,62	45,28%	2.514,77	54,72%
2020.	4.982,72	2.321,66	46,59%	2.661,08	53,41%
2021.	5.402,01	2.357,59	43,64%	3.044,42	56,36%

Slika 12. Kretanje vanjskog duga Vlade Federacije BiH i duga prenesenog krajnjim korisnicima, u mil. KM



⁷ Federalni Zavod za statistiku, Mjesečni statistički pregled Federacije BiH br. 4, Sarajevo, april 2022.godine, BDP za 2020.godinu

Unutrašnji dug Vlade Federacije Bosne i Hercegovine

Unutrašnji dug Vlade Federacije obuhvata dug nastao u skladu sa zakonom i dug nastao emisijom tržišnih vrijednosnih papira. Iznos duga prema zaposlenicima i dobavljačima bivšeg Federalnog ministarstva odbrane i Vojske Federacije BiH utvrđen je zakonom, dok zakonom utvrđene obaveze iz osnova stare devizne štednje i ratnih potraživanja podliježu verifikaciji. Dug koji se sastoji od tržišnih instrumenata odnosi se na trezorske zapise i obveznice koje je Federacija BiH počela izdavati 2011. godine, odnosno 2012. godine. Ukupan unutrašnji dug Vlade Federacije BiH na dan 31.12.2021. godine iznosio je 761,08 mil. KM.

Unutrašnji dug se sastoji od duga koji je nastao u skladu sa zakonom (obaveze prema uposlenicima i dobavljačima bivšeg Federalnog ministarstva odbrane i Vojske Federacije BiH, obaveze po osnovu stare devizne štednje i ratnih potraživanja) i duga nastalog zaduživanjem na domaćem tržištu izdavanjem vrijednosnih papira Federacije BiH.

Dug iz osnova stare devizne štednje i ratnih potraživanja izmiruje se emisijom netržišnih vrijednosnih papira. Ukupan unutrašnji dug Federacije BiH u obliku vrijednosnih papira (tržišnih i netržišnih) na dan 31.12.2021. godine iznosi 754,27 KM i sastoji se od:

- Duga u obliku vrijednosnih papira izdanih na primarnom tržištu u iznosu od 680,0 mil. KM ili 90,15% unutrašnjeg duga (trezorski zapisi 50,00 mil. KM i tržišne obveznice 630,00 mil. KM) i
 - Duga u obliku vrijednosnih papira izdanih za izmirenje unutrašnjih obaveza nastalih u skladu sa zakonom u ukupnom iznosu od 74,28 mil.KM ili 9,85% unutrašnjeg duga (stara devizna štednja 0 KM, ratna potraživanja 74,28 mil.KM).

Dugoročni unutrašnji dug u obliku vrijednosnih papira iznosi 704,28 mil. KM ili 93,37%, a kratkoročni unutrašnji dug (trezorski zapisi) iznosi 50,00 mil. KM ili 6,63%.

Dug u obliku dugoročnih vrijednosnih papira čine:

- Tržišne obveznice u iznosu od 630,00 mil. KM
- Obveznice po osnovu stare devizne štednje u iznosu od 0 KM i
- Obveznice po osnovu ratnih potraživanja u iznosu od 74,28 mil.KM.

U ukupan dug uključene su i obaveze koje su verifikovane po osnovu stare devizne štednje, ali još nisu izdate obveznice i sudske presude iz osnova ratnih potraživanja.

Tabela 9. Struktura i kretanje unutrašnjeg duga Vlade Federacije po godinama, u mil. KM,

	2016	2017	2018	2019	2020	2021
Obveznice SDŠ	51,81	40,80	7,99	1,87	0,00	0,00
Obveznice RP	195,42	195,42	195,42	149,67	109,86	74,28
Trezorski zapisi	120,80	100,00	40,00	20,00	100,00	50,00
Obveznice (tržišne)	620,00	530,00	430,00	540,00	640,00	630,00
Presude za RT i verifikovana SDŠ	16,80	16,38	19,18	2,60	10,65	6,81
UKUPNO	1.016,99	894,69	704,67	726,22	860,51	761,08

Slika 13. Kretanje unutrašnjeg duga Federacije BiH u periodu 2015 – 2021.

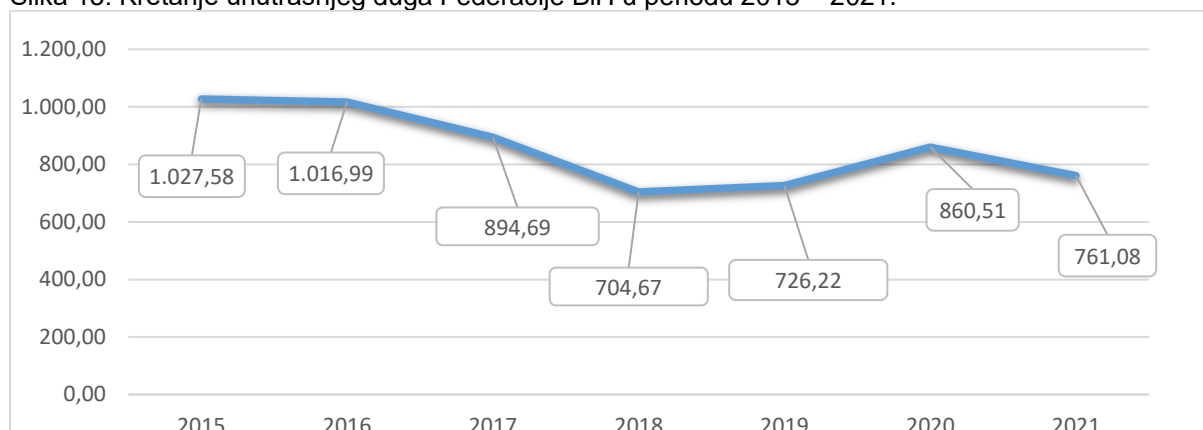
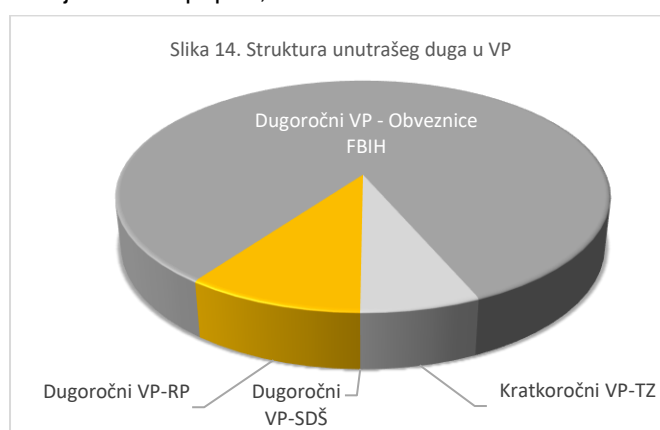
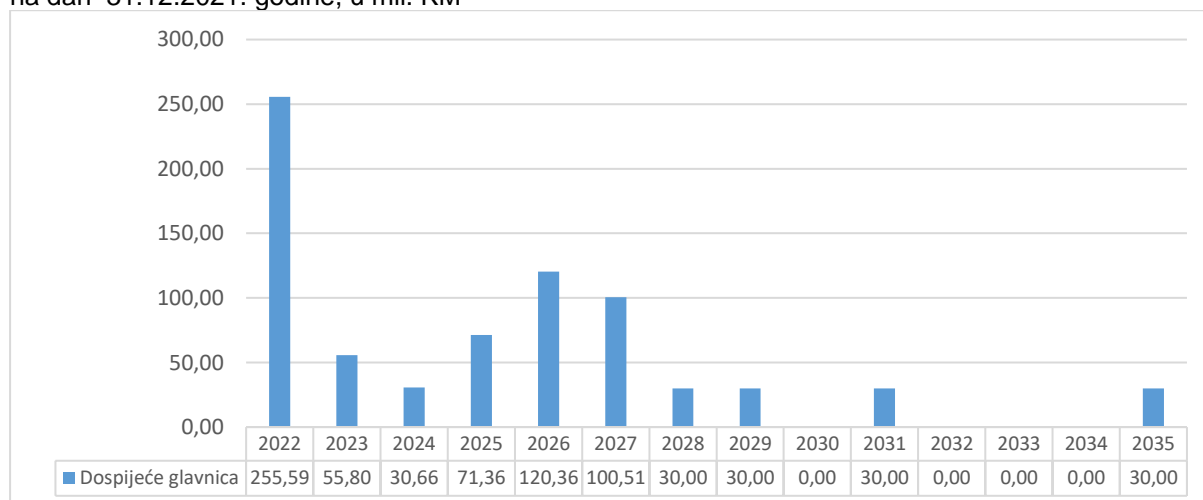


Tabela 10. Nedospjeli dug Vlade Federacije u obliku vrijednosnih papira, u KM

Vrsta vrijednosnih papira	Stanje 31.12.2021.
Dugoročni ⁸	704,28
Stara devizna štednja	0,00
Ratna potraživanja	74,28
Obveznice FBiH	630,00
Kratkoročni (trezorski zapisi)	50,00
UKUPNO	754,28



Slika 15. Otplatni profil unutrašnjeg duga Vlade Federacije u obliku vrijednosnih papira na bazi portfolija na dan 31.12.2021. godine, u mil. KM



⁸ Obveznice emitovane za izmirenje unutrašnjeg duga iz osnova stare devizne štednje i ratnih potraživanja i tržišne obveznice Federacije

DUG KANTONA, GRADOVA, OPĆINA I DRUGIH KORISNIKA

U skladu sa odredbama Zakona o dugu, a u cilju upravljanja dugom u Federaciji BiH, na osnovu podataka kojima raspolaže, dokumentacije i podataka dostavljenih od drugih nadležnih federalnih institucija, kao i od kantona, gradova, općina i javnih preduzeća, u Ministarstvu finansija je uspostavljena evidencija o dugu i izdanim garancijama. Da bi odražavala aktuelno stanje, uspostavljena evidencija se ažurira kvartalno na osnovu podataka koji se Ministarstvu dostavljaju⁹ na propisanim obrascima.

Stanje duga kantona

Tabela 11. Nedospjeli dug kantona u Federaciji BiH na dan 31.12.2021. godine, u mil. KM

Kanton	Vanjski dug	Unutrašnji dug	Ukupno dug
Bosansko-podrinjski kanton	8,70	9,47	18,17
Kanton Sarajevo	116,51	93,58	226,38
Hercegovačko-neretvanski kanton	28,32	48,14	76,47
Kanton 10	2,50	0,00	2,50
Posavski kanton	3,30	0,00	3,30
Srednjobosanski kanton	0,08	9,57	9,65
Tuzlanski kanton	32,28	0,00	32,28
Unsko-sanski kanton	22,37	16,88	39,25
Zapadnohercegovački kanton	11,83	9,72	21,55
Zeničko-dobojski kanton	4,91	38,82	43,72
UKUPNO	230,81	226,18	473,28



Stanje duga gradova i općina

Tabela 12. Nedospjeli dug gradova i općina u Federaciji¹⁰ na dan 31.12.2021. godine, u mil. KM

	Vanjski dug	Unutrašnji dug		UKUPNO
		Kredit	Obveznice	
Gradovi	125,44	39,30	0,00	164,74
Općine	74,48	36,34	0,00	110,82
UKUPNO	199,92	75,65	0,00	275,56

Stanje duga javnih preduzeća i ostalih krajnjih korisnika

Vanjski dug javnih preduzeća i ostalih krajnjih korisnika iznosi 2.613,69 KM, od čega se na dug javnih preduzeća u većinskom vlasništvu Vlade Federacije odnosi 2.592,00 mil. KM.

⁹ Bez obzira na obavezu dostavljanja podataka Federalnom ministarstvu finansija u roku od 20 dana po isteku kvartala, niži nivoi vlasti podatke ne dostavljaju redovno.

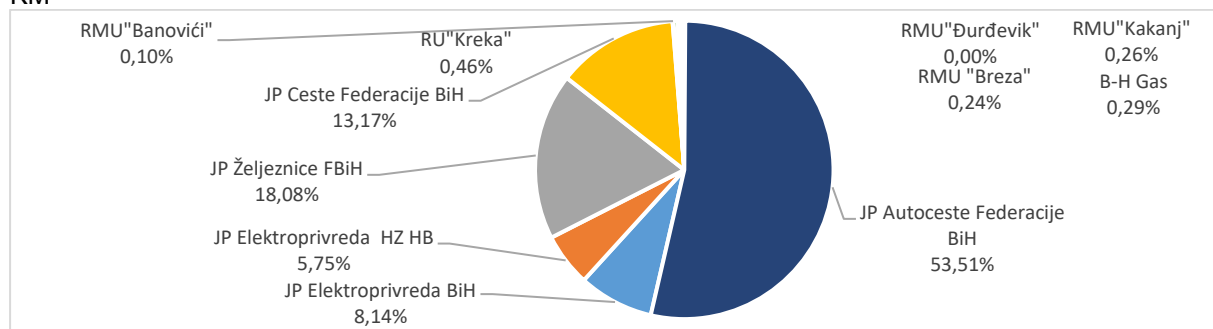
¹⁰ Nedospjeli dug na dan 31.12.2020. godine po općinama i gradovima u Federaciji dat je u prilogima 1. i 2.

Preostali vanjski dug krajnjih korisnika (21,69 mil. KM) odnosi se na dug regionalnih deponija, kantonalnih i općinskih komunalnih javnih preduzeća, banaka i MKO.

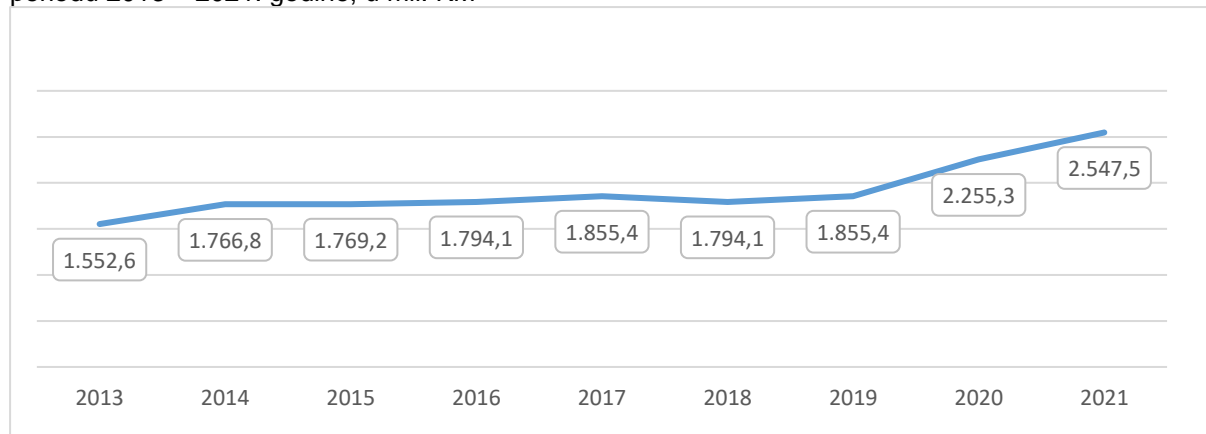
Tabela 13. Stanje vanjskog duga javnih preduzeća u većinskom vlasništvu Vlade Federacije, u mil. KM

Naziv javnog preduzeća	Iznos	%
JP Autoceste Federacije BiH	1.363,12	53,51%
JP Elektroprivreda BiH	207,32	8,14%
JP Elektroprivreda HZ HB	146,55	5,75%
JP Željeznice FBiH	460,47	18,08%
JP Ceste Federacije BiH	335,46	13,17%
RMU "Banovići"	2,66	0,10%
RU "Kreka"	11,82	0,46%
RMU "Đurđevik"	0,00	0,00%
RMU "Breza"	6,11	0,24%
RMU "Kakanj"	6,64	0,26%
B-H Gas	7,39	0,29%
Ukupno	2.547,54	100,00%

Slika 17. Struktura vanjskog duga javnih preduzeća u većinskom vlasništvu Vlade Federacije, u mil. KM



Slika 18. Kretanje vanjskog duga javnih preduzeća u većinskom vlasništvu Vlade Federacije u periodu 2013 – 2021. godine, u mil. KM



ZADUŽENJE I SERVISIRANJE DUGA U 2021. GODINI

Vanjsko zaduživanje i servisiranje vanjskog duga

Zakonom o dugu utvrđena je nadležnost u pogledu provedbe procedure zaduživanja i upravljanja dugom Federacije kao i ograničenja za zaduživanje koja su vezana za godišnje iznose servisiranja duga¹¹.

Svako zaduženje kantona, općine i grada po osnovu vanjskog duga predmet je prethodne saglasnosti Parlamenta Federacije Bosne i Hercegovine i Parlamentarne skupštine Bosne i Hercegovine, dok svako vanjsko zaduženje javnih preduzeća mora imati prethodnu saglasnost Parlamenta Federacije BiH. O visini i svrsi unutrašnjeg zaduženja Federacije u svakoj godini, na prijedlog Vlade Federacije Bosne i Hercegovine, odlučuje Parlament Federacije Bosne i Hercegovine donošenjem zakona o izvršenju budžeta.

Tabela 14. Kreditna sredstva angažovana u 2021.godini, mil. KM

Kreditor	Projekat	Valuta	Angažovano u KM	Vrsta kamatne stope	Namjena sredstava
EIB	EIB 24.569 (BA) - Vodovod i kanalizacija u Federaciji BiH	EUR	9.779.150,00	FIKSNA	Kapitalni budžet
KfW	KfW Njemacka - Projekat SCADA/DMS/OMS	EUR	7.285.631,76	FIKSNA	Kapitalni budžet
Opec	Opec fond 1589PB-Projekat autoputa Koridor Vc	EUR	1.408.524,26	FIKSNA	Kapitalni budžet
EBRD	EBRD 47372-Projekat Koridor Vc 2	EUR	16.899.992,25	PROMJENJIVA	Kapitalni budžet
SAUDIJA	Saudi fond 5/672 - Razvoj infrastrukture u Goraždu	SAR	711.211,85	FIKSNA	Kapitalni budžet
IFAD	IFAD 2000001441 Program razvoja konkurentnosti u ruralnim	EUR	2.512.631,72	FIKSNA	Kapitalni budžet
WB	WB IBRD 86870 - Podrška zapošljavanju	EUR	10.124.393,68	PROMJENJIVA	Finansiranje budžeta
EIB	EIB 82.975 (BA) - Koridor Vc-Počitelj-Bijača	EUR	22.296.462,00	FIKSNA	Kapitalni budžet
IBRD	IBRD 8640-BA - Proj.modernizacije cesta u FBiH	EUR	32.686.344,85	PROMJENJIVA	Kapitalni budžet
EBRD	EBRD 47461 - Sanacija nakon poplava i modernizacija	EUR	13.633.856,84	PROMJENJIVA	Kapitalni budžet
CEB	CEB 1789 - Proj.zatvaranja kolektivnih centara	EUR	30.212.052,19	FIKSNA	Kapitalni budžet
KfW	KfW - Projekat vjetroelektrane Podveležje	EUR	41.383.442,33	PROMJENJIVA	Kapitalni budžet
EBRD	EBRD 47809 - Projekat vodovod Visoko	EUR	2.402.785,31	PROMJENJIVA	Kapitalni budžet
EBRD	EBRD 45810 - Projekat vodosnabdijevanje Gradačac	EUR	2.140.149,00	PROMJENJIVA	Kapitalni budžet
EBRD	EBRD 48252 - Projekat vodovod Sarajevo	EUR	10.091.218,60	PROMJENJIVA	Kapitalni budžet
EBRD	EBRD 46201 - Projekat vodovod Plava voda	EUR	73.254,03	PROMJENJIVA	Kapitalni budžet
EIB	EIB 86.971 (BA) - Proj.Koridor Vc Zenica sjever	EUR	23.469.960,00	FIKSNA	Kapitalni budžet
EBRD	EBRD 49058 - Proj.Koridor Vc dio III Poprikuše-Nemila;	EUR	114.624.418,14	PROMJENJIVA	Kapitalni budžet
WB	WB IBRD 87410 - Jačanje bankarskog sektora	EUR	15.568.406,80	PROMJENJIVA	Finansiranje budžeta
Opec	Opec fond 12665P - Projekat Koridor Vc Vranduk-Ponirak	USD	2.038.380,38	FIKSNA	Kapitalni budžet
Opec	Opec fond 12663PB - Projekat Koridor Vc Vranduk-Ponirak	EUR	44.516.317,17	FIKSNA	Kapitalni budžet
EBRD	EBRD 49631 - Projekat regionalna deponija Živinice	EUR	6.673.124,15	PROMJENJIVA	Kapitalni budžet
SAUDIJA	Saudi fond 6/725 - Razvoj infrastrukture u Starom Gradu	SAR	979.611,44	FIKSNA	Kapitalni budžet
SAUDIJA	Saudi fond 7/726 - Izgradnja i obnova bolnica u BiH	SAR	4.112.758,22	FIKSNA	Kapitalni budžet
WB	WB IBRD 89060 - Projekat energetske efikasnosti	EUR	4.286.362,18	PROMJENJIVA	Kapitalni budžet

¹¹ Godišnji servis duga Federacije ograničava se na 18% konsolidiranih prihoda Federacije i kantona ostvarenih u prethodnoj fiskalnoj godini. Iznos servisiranja duga za kantone, gradove i općine ograničen je na 10% njihovih prihoda iz prethodne fiskalne godine

Informacija o vanjskom i unutrašnjem dugu u Federaciji Bosne i Hercegovine, na dan 31.12.2021. godine

WB	WB IBRD 90480 - Projekat registracije nekretnina	EUR	3.228.449,07	PROMJENJIVA	Kapitalni budžet
WB	WB IBRD 90970 - Projekat za hitni oporavak od COVID-19	EUR	36.576.060,93	FIKSNA	Kapitalni budžet
EBRD	EBRD 49840 - Projekat gradskih saobraćajnica Sarajevo	EUR	586.749,00	PROMJENJIVA	Kapitalni budžet
EBRD	EBRD 50246 - Projekat javnog prevoza Sarajevo	EUR	5.482.157,85	PROMJENJIVA	Kapitalni budžet
EBRD	EBRD 51294 - Projekat javnog prevoza Sarajevo-dio 2	EUR	391.166,00	PROMJENJIVA	Kapitalni budžet
EBRD	EBRD 50603 - Projekat koridor Vc obilaznica Doboje	EUR	1.173.498,00	PROMJENJIVA	Kapitalni budžet
EBRD	EBRD 49431 - Projekt energetske efikasnosti u bolnici Zenica	EUR	195.583,00	PROMJENJIVA	Kapitalni budžet
EIB	EIB 89.502 (BA) - Proj.Koridor Vc Srednji dio	EUR	104.539.113,50	FIKSNA	Kapitalni budžet
EBRD	EBRD 51784 - Projekat javnog prevoza Sarajevo-dio 3	EUR	19.558.300,00	PROMJENJIVA	Kapitalni budžet
WB	WB IBRD 91830 - Projekat podrške preduzećima	EUR	164.289,72	FIKSNA	Kapitalni budžet
Evropska	Evropska komisija - Makrofinansijska pomoć III	EUR	150.354.431,25	PROMJENJIVA	Finansiranje budžeta
	UKUPNO		742.160.237,47		

Neki kreditori obračunavaju troškove na odobrena, a nepovučena sredstva, iz kog razloga, u slučaju da implementacija projekta traje duže od procijenjenog perioda, oni postaju relativno visoki.

Tabela 15. Plaćeni troškovi na ugovoreni, a nepovučeni iznos kredita u 2021. godini

Projekat	Iznos plaćenog Commitmenta
EBRD 47372 Projekat Koridor Vc 2 Buna-Počitelj i D.Gračanica-Tunel Zenica	172.905,91
EBRD 48999 Projekat koridor Vc 2 - Nastavak	34.052,66
EBRD 47809 - Projekat vodovoda Visoko	9.819,54
EBRD 45810-Projekat vodosnabdijevanje Gradačac	15.598,56
EBRD 47461 - Projekat sanacija cestanakon poplava i modernizacija	505.818,23
EBRD 48252 - Projekat vodovoda Sarajevo	60.908,46
EBRD 46201-Projekat regionalni vodovod Plava voda	108.778,06
EBRD 49631 Projekat "Živinice regionalana deponija"	76.544,45
EBRD 50246 Projekat javnog prevoza Sarajevo	211.560,32
EBRD 49058 Projekat Vc Dio 3	3.050.475,05
EBRD 49840 Projekat gradskih saobraćajnica	34.438,90
EBRD 50603 Projekat Koridor Vc - obilaznica Doboje	1.400.048,30
WB-IBRD 8640-BA Projekat modernizacije cesta u FBiH	57.196,47
WB-IBRD 8687-BA Projekat podrške zapošljavanju	36.267,26
WB-IBRD 8906-BA Projekat energetske efikasnosti	75.860,80
WB-IBRD 8741-BA Projekat jačanja bankarskog sektora	18.142,30
WB-IBRD9048-BA Projekat registracije nekretnina	15.573,86
WB-IBRD 9097 - BA Hitni projekat Covid 19	505,21
Projekat SCADA/DMS/OMS na distributivnoj razini	10.690,70
Projekat vjetroelektrane Podveležje	83.855,67
Izgradnja hidroelektrane Janjići	146.687,25
Izgradnja crpne hidroelektrane Vrilo	-17.656,78
Program vodoopskrbe i kanalizacije u BiH II	-128,11
Projekat rehabilitacije crpne HE Čapljina	15.891,12
UKUPNO	6.123.834,19

U 2021. godini je, na ime servisiranja vanjskog duga, plaćeno ukupno 525,40 mil. KM, čime je plan ispunjen sa 91,81%. Plan servisiranja obaveza po vanjskom dugu Federacije BiH izrađuje se na bazi projekcije obaveza proisteklih iz portfolija postojećeg duga i zaključenih međunarodnih sporazuma (ugovora) sa kreditorima i procijenjenih troškova povlačenja novih kreditnih sredstava.

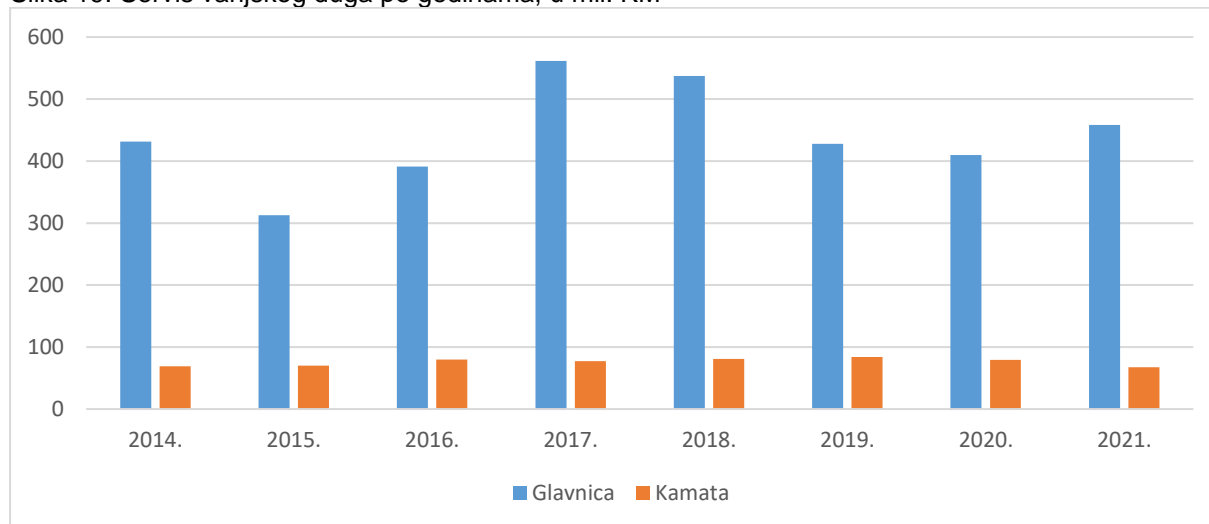
Tabela 16. Realizacija, Budžetom Federacije BiH za 2021. godinu, planiranog servisiranja vanjskog duga, mil. KM

	Glavnica		Kamata		Ukupno		
	Plan	Realizacija	Plan	Realizacija	Plan	Realizacija	% izvršenja
Relevantni dug	478,57	450,72	83,6	65,21	562,17	515,93	91,77%
Direktni dug	7,80	7,31	2,29	2,16	10,09	9,47	93,86%
UKUPNO	486,37	458,03	85,89	67,37	572,26	525,40	91,81%

Tabela 17. Servisiranje vanjskog duga i odnos prema BDP-u, po godinama, u mil. KM

Opis		2014.	2015.	2016.	2017.	2018.	2019.	2020.	2021.
Glavnica		431,36	312,50	391,07	561,26	537,22	427,84	409,88	458,03
Kamata		69,06	69,80	79,64	77,09	81,02	83,76	79,38	67,37
Ukupno		500,42	382,30	470,71	638,35	618,24	511,60	489,26	525,40
Odnos prema BDP-u	2,10%	1,52%	1,90%	2,73%	2,62%	1,95%	1,86%	1,95%	2,06%
	0,34%	0,34%	0,39%	0,38%	0,39%	0,38%	0,36%	0,38%	0,30%
	2,44%	1,86%	2,29%	3,11%	3,01%	2,33%	2,22%	2,33%	2,36%

Slika 19. Servis vanjskog duga po godinama, u mil. KM



Sredstva za izmirenje obaveza po osnovu vanjskog duga osiguravaju se rasporedom prihoda (na podračun za servisiranje vanjskog duga Federacije BiH u korist Budžeta BiH) iz pripadajućeg dijela bruto prihoda od indirektnih poreza za Federaciju BiH ili iz Budžeta Federacije BiH za direktne obaveze Federacije BiH po vanjskom dugu, uplatom sa Jedinственог računa Trezora.

Krajnji korisnici-dužnici po kreditima imaju obavezu da dospjele glavnice, kamate i druge troškove po kreditima koji su im preneseni u skladu sa supsidijarnim sporazumima, izmiruju uplatom u Budžet Federacije BiH. Međutim, plaćanje po tom osnovu neki dužnici - krajnji korisnici ne vrše u rokovima utvrđenim otplatnim planovima.

Tabela 18. Dospjeli neplaćeni dug krajnjih korisnika, KM

Red. broj	KREDITOR	Broj kredita	Dužnik	Dug od 01.01. - 31.12.2021.	Ukupan dug 31.12.2021.
1.	EBRD	31788	JP Ceste FBiH	0,00	69.830.602,00
			U K U P N O:	0,00	69.830.602,00
2.	EIB	24.569	Općina Doboju Jug	8.266,00	8.266,00
3.	EIB	24.569	Općina Bos.Grahovo	12.221,00	12.221,00
4.	EIB	24.569	Općina Prozor-Rama	61.989,00	61.989,00
			U K U P N O:	82.476,00	82.476,00
5.	Vlada Španije	-	Općina Olovo	199.063,00	199.063,00
			U K U P N O:	199.063,00	199.063,00
6.	IFAD	562 BA	MKF "Prizma" u stečaju	0,00	1.261.885,00
7.	IFAD	697 BA	MKF "Prizma" u stečaju	0,00	411.187,00
8.	Opec fond	1113P	MKF "Prizma" u stečaju	0,00	641.712,00
			U K U P N O:	0,00	2.314.784,00
9.	Vlada Japana	BH-P1	RMU „Breza“ Breza	266.806,00	2.426.199,00
10.	Vlada Japana	BH-P1	RMU "Kakanj" Kakanj	214.631,00	214.631,00
11.	Vlada Japana	BH-P1	RU "Kreka" Tuzla	323.759,00	323.759,00
			U K U P N O:	805.196,00	2.964.589,00
12.	WB-IDA	36720	JP Reg.deponija „Lukavac“	0,00	1.520.022,00
			U K U P N O:	0,00	1.520.022,00
13.	WB-IDA	36721	JKP „Li-čistoća“ Livno	210.747,00	1.493.418,00
14.	WB-IBRD	76290	JKP „Li-čistoća“ Livno	213.357,00	1.022.697,00
			U K U P N O:	424.104,00	2.516.115,00
15.	WB-IBRD	76290	Unsko-sanski kanton	806,00	806,00
			U K U P N O:	806,00	806,00
16.	WB-IDA	45400	JP „Deponija“ Mostar	554.756,00	2.243.182,00
			U K U P N O:	554.756,00	2.243.182,00
17.	WB-IDA	45400	Općina Donji Vakuf-garanc.	9.459,00	43.249,00
			U K U P N O:	9.459,00	43.249,00
18.	WB-IDA	39540	JKP „Vodovod“ Posušje	519.416,00	4.956.125,00
19.	WB-IDA	39540	JKP „Vodovod“ Cazin	357.622,00	717.541,00
20.	WB-IDA	39540	JKP „Rad“ Lukavac	31.226,00	310.888,00
21.	WB-IDA	39540	JKP „10.Juli“ Bos.Krupa	525.381,00	776.171,00
22.	WB-IDA	39541	JKP „Vareš“	50.772,00	154.403,00
23.	WB-IDA	39541	JKP "Stolac"	25.226,00	25.553,00
			U K U P N O:	1.509.643,00	6.940.681,00
24.	Saudi fond	5/672	Grad Goražde	249.671,00	249.671,00
			U K U P N O:	249.671,00	249.671,00

25.	UniCredit bank	-	Općina Grude	293.375,00	383.079,00
26.	UniCredit bank	-	Kanton Sarajevo	370.067,00	370.067,00
27.	UniCredit bank	-	Kanton Sarajevo	3.426,00	3.426,00
28.	UniCredit bank	-	Općina Čelić	95.482,00	95.482,00
29.	UniCredit bank	-	Tuzlanski Kanton	161.918,00	161.918,00
30.	UniCredit bank	-	Posavski kanton	3.888,00	3.888,00
			U K U P N O:	928.156,00	1.017.860,00
31.	Erste bank		Unsko-sanski kanton	29.678,00	29.678,00
			U K U P N O:	29.678,00	29.678,00
UKUPNO DUGOVANJE KRAJNJIH KORISNIKA:				4.793.008,00	89.952.778,00

Tabela 19. Pregled neplaćenih obaveza po pozajmicama datim kantonima u okviru III Stand-by aranžmana sa MMF

Red. broj	KREDITOR	Broj kredita	Dužnici / kantoni	Dug od 01.01.- 31.12.2021.	Ukupan dug 31.12.2021.
1.	MMF	SBA 3	Bosansko-podrinjski	0,00	9.472.439,00
2.	MMF	SBA 3	Zapadnohercegovački	0,00	2.404.048,00
			U K U P N O:	0,00	11.876.487,00

S obzirom da Federacija BiH obaveze prema kreditoru izmiruje u roku dospjeća, neplaćanje ili kašnjenje krajnjih dužnika u izmirenju dospjelih obaveza direktno utiče na Budžet Federacije BiH.

Zaduživanje i servisiranje unutrašnjeg duga

Zaduživanje na domaćem tržištu vrši se emisijom obveznica i trezorskih zapisa, uzimajući u obzir nivo likvidnosti jedinstvenog računa trezora Federacije BiH i potrebe za finansiranjem u 2021.

Uzimajući u obzir gore navedeno pojedine aukcije vrijednosnih papira su otkazane.

Tabela 20. Servis unutrašnjeg duga Federacije BiH po godinama, u mil. KM

Osnov za dug	2017.		2018.		2019.		2020.		31.12.2021.	
	glavnica	kamata	glavnica	kamata	glavnica	kamata	glavnica	kamata	glavnica	kamata
Stara devizna štednja	28,347	1,501	50,529	1,232	20,190	0,373	5,159	0,155	11,035	0,276
Ratna potraživanja	0,029	4,885	0,274	4,885	46,469	4,987	39,807	3,742	35,586	2,747
Trezorski zapisi	280,8	0,42	100,000	0,023	40,000	0	80,000	0	150,000	0,357
Obveznice	120	20,105	120,000	15,217	90,000	13,185	120,000	6,145	100,000	10,118
SVEUKUPNO	429,238	26,997	270,815	21,361	196,662	18,546	244,966	10,042	296,621	13,498

Za izmirenje verifikovanih obaveza iz osnova stare devizne štednje u 2021., na ime glavnice po osnovu emitovanih obveznica, plaćeno je 11,04 mil. KM i 0,28 mil. KM na ime kamata. U 2021.godini na ime glavnice po osnovu emitovanih obveznica za izmirenje ratnih potraživanja plaćeno je 35,59 mil. KM i 2,75 mil. KM kamate.

Na osnovu člana 19. stav 4. Zakona o Vladi Federacije Bosne i Hercegovine („Službene novine Federacije BiH“, br. 1/94, 8/95, 58/02, 19/03, 2/06 i 8/06), Vlada Federacije Bosne i Hercegovine na _____sjednici, održanoj _____2021. godine, donosi:

ZAKLJUČAK

1. Prima se na znanje Informacija o vanjskom i unutrašnjem dugu u Federaciji Bosne i Hercegovine na dan 31.12.2021. godine.
2. Zadužuje se Generalni sekretarijat Vlade Federacije Bosne i Hercegovine da Informaciju o vanjskom i unutrašnjem dugu u Federaciji Bosne i Hercegovine na dan 31.12.2021. godine, sa ovim Zaključkom, uputi Parlamentu Federacije Bosne i Hercegovine, radi informisanja.
3. Zadužuje se Federalno ministarstvo finansija-Federalno ministarstvo financija da Informaciju o vanjskom i unutrašnjem dugu u Federaciji Bosne i Hercegovine na dan 31.12.2021. godine objavi na svojoj web stranici.
4. Ovaj Zaključak stupa na snagu danom donošenja.

V. broj: _____

P R E M I J E R

Sarajevo _____2022. godine

Fadil Novalić

PRILOZI

PRILOG 1. Stanje duga općina u Federaciji BiH na dan 31.12.2021. godine

Naziv Općina	Ukupno po kreditima	Vanjski krediti	Unutrašnji krediti	Obveznice	Ukupno po garancijama	Vanjske garancije	Unutrašnje garancije	UKUPNO
Banovići	1.556.704	1.556.704	0		0		0	1.556.704
Bosanski Petrovac	2.921.453	1.711.422	1.210.031		0			2.921.453
Bosansko Grahovo	1.361.396	1.361.396	0		0			1.361.396
Breza	0		0		0			0
Bugojno	19.250		19.250		0			19.250
Busovača	1.100.000		1.100.000		0			1.100.000
Bužim	0		0		0			0
Čelić	1.360.969	1.210.268	150.701		617.616		617.616	1.978.585
Čitluk	3.781.187	799.446	2.981.741		0			3.781.187
Doboj Istok	0		0		0			0
Doboj Jug	437.946	437.946	0		0			437.946
Dobretići	17.029		17.029		0			17.029
Domaljevac-Šamac	0		0		0			0
Donji Vakuf	830.800		830.800		456.360		456.360	1.287.160
Drvar	1.570.308		1.570.308		0			1.570.308
Foča-Ustikolina	0		0		0			0
Fojnica	0		0		0			0
Glamoč	981.780	981.780	0		0			981.780
Gornji Vakuf-Uskoplje	2.966.315	2.894.051	72.264		0			2.966.315
Grude	5.303.343	4.488.493	814.850		0			5.303.343
Hadžići	1.067.552	0	1.067.552		0			1.067.552
Ilidža	0		0		0			0
Ilijaš	779.157	0	779.157		0			779.157
Jablanica	5.630.564	0	5.630.564		0			5.630.564
Jajce	9.963.167	5.206.221	4.756.946		0		0	9.963.167
Kakanj	6.805.932	2.569.812	4.236.120		5.804.348		5.804.348	12.610.280
Kalesija	0		0		1.404.866		1.404.866	1.404.866
Kiseljak	5.210.414	5.210.414	0		0		0	5.210.414
Kladanj	3.572.500	518.901	3.053.599		782.332		782.332	4.354.832
Ključ	0	0	0		0			0
Kreševo	9.978	0	9.978		0			9.978
Kupres	79.080	79.080	0		0			79.080
Lukavac	2.594.736	2.209.736	385.000		0		0	2.594.736
Maglaj	0	0	0	0	0	0	0	0
Neum	1.750		1.750		0			1.750
Novi Travnik	448.312		448.312		98.532		98.532	546.844
Odžak	126.093		126.093		0			126.093

Informacija o vanjskom i unutrašnjem dugu u Federaciji Bosne i Hercegovine, na dan 31.12.2021. godine

Olovo	3.907.023	3.711.628	195.395		0			3.907.023
Pale-Prača	0		0		0			0
Posušje	4.887.399	4.887.399			5.517.589	5.517.589		10.404.988
Prozor-Rama	7.389.951	7.189.951	200.000	0	0			7.389.951
Ravno	0		0		0			0
Sanski Most	504.167	0	504.167		50.000		50.000	554.167
Sapna	400.000	0	400.000		385.174	330.371	54.803	785.174
Stari grad Sarajevo	13.637.675	13.604.625	33.050		0			13.637.675
Teočak	35.878		35.878		386.328		386.328	422.206
Tešanj	4.979.085	4.979.085	0	0	383.865		383.865	5.362.950
Tomislavgrad	4.987.131	4.987.131	0		0			4.987.131
Travnik	4.333.320		4.333.320		0			4.333.320
Trnovo (FBiH)	0		0		0			0
Usora	292.260	292.260	0		0			292.260
Vareš	0		0		0			0
Velika Kladuša	1.330.851	1.330.851	0		0			1.330.851
Vitez	1.380.951		1.380.951		0			1.380.951
Vogošća	0				0			0
Žepče	2.260.465	2.260.465	0		0			2.260.465
Novi Grad Sarajevo	0		0		0			0
Novo Sarajevo	0	0	0		0			0
Centar Sarajevo	0		0		0	0	0	0
	110.823.871	74.479.065	36.344.806	0	15.887.009	5.847.960	10.039.049	126.710.881

PRILOG 2. Stanje duga gradova u Federaciji BiH na dan 31.12.2021. godine

R/B	Naziv Grada	Ukupno po kreditima	Vanjski krediti	Unutrašnji krediti	obveznice	Ukupno po garancijama	Vanjske garancije	Unutrašnje garancije	SVEUKUPNO
1	Bihać	13.893.751	3.375.569	10.518.182		0	0	0	13.893.751
2	Bosanska Krupa	1.331.768	193.991	1.137.777		2.276.135	2.276.135		3.607.903
3	Cazin	3.374.289	0	3.374.289		2.576.430	2.489.053	87.377	5.950.719
4	Čapljina	5.537.663	5.025.163	512.500		5.025.163	5.025.163		10.562.826
5	Goražde	9.303.931	9.253.134	50.797		0			9.303.931
6	Gračanica	3.842.332	1.986.037	1.856.295		600.000	600.000		4.442.332
7	Gradačac	7.576.177	5.723.274	1.852.903		0			7.576.177
8	Konjic	10.506.686	6.637.449	3.869.237		0		0	10.506.686
9	Livno	6.789.911	6.789.911	0		1.357.511		1.357.511	8.147.422
10	Ljubuški	3.434.124		3.434.124		0			3.434.124
11	Mostar	22.248.441	22.248.441	0		0	0	0	22.248.441
12	Orašje	3.838.394	3.838.394	0		0		0	3.838.394
13	Sarajevo	0	0	0		0	0	0	0
14	Srebrenik	6.067.172	3.994.957	2.072.215		55.658		55.658	6.122.830
15	Stolac	342.430		342.430		274.272	274.272		616.702
16	Široki Brijeg	4.887.581	3.816.064	1.071.517		0	0	0	4.887.581
17	Tuzla	17.970.311	9.006.597	8.963.714		11.393.400		11.393.400	29.363.712
18	Visoko	7.908.125	7.908.125	0		0			7.908.125
19	Zavidovići	0	0	0		372.248		372.248	372.248
20	Zenica	32.525.592	32.525.592	0		1.454.308	1.454.308	0	33.979.900
21	Živinice	3.359.104	3.113.408	245.696		208.487	0	208.487	3.567.591
	UKUPNO	164.737.782	125.436.106	39.301.676	0	25.593.612	12.118.931	13.474.681	190.331.394