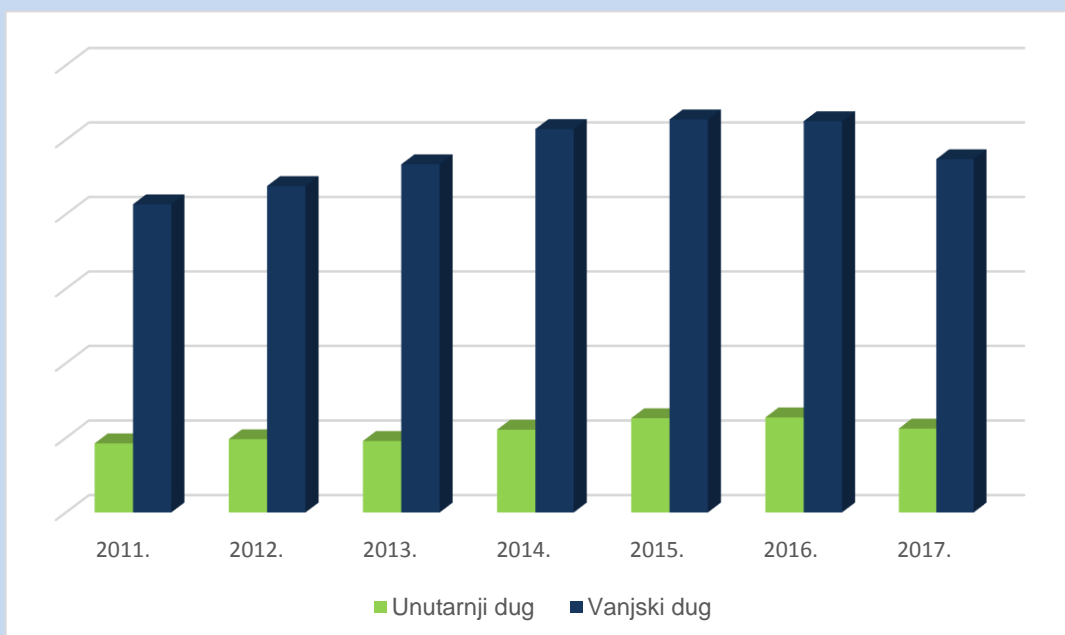


**Informacija  
o vanjskom i unutarnjem dugu  
u Federaciji Bosne i Hercegovine**

**31.12.2017. godine**



**Mart 2018.**

[www.fmf.gov.ba](http://www.fmf.gov.ba)

## **S A D R Ź A J**

|  |           |
|--|-----------|
| <b>UVOD</b>  | <b>2</b>  |
| <b>STANJE DUGA U FEDERACIJI BIH</b>                            | <b>3</b>  |
| Garancije Federacije Bosne i Hercegovine .....                 | 5         |
| Vanjski dug u Federaciji Bosne i Hercegovine .....             | 5         |
| Ino zaduženje i servisiranje vanjskog duga u 2017. godini..... | 7         |
| <b>DUG VLADE FEDERACIJE BOSNE I HERCEGOVINE</b>                | <b>10</b> |
| Vanjski dug Vlade Federacije Bosne i Hercegovine .....         | 10        |
| Unutarnji dug Vlade Federacije Bosne i Hercegovine .....       | 10        |
| <b>DUG KANTONA, GRADOVA, OPĆINA I DRUGIH KORISNIKA</b>         | <b>14</b> |
| Stanje duga kantona .....                                      | 14        |
| Stanje duga gradova i općina .....                             | 14        |
| Stanje duga javnih preduzeća i ostalih krajnjih korisnika..... | 17        |

## UVOD

Informacija o vanjskom i unutarnjem dugu u Federaciji Bosne i Hercegovine priprema se s ciljem informisanja o stanju duga u Federaciji Bosne i Hercegovine (u daljem tekstu: Federacija BiH) i stvaranja osnovnih pretpostavki za adekvatno upravljanje dugom. Informacija o vanjskom i unutarnjem dugu u Federaciji Bosne i Hercegovine na dan 31.12.2017. godine pripremljena je na osnovu podataka<sup>1</sup> kojima raspolaže Federalno ministarstvo finansija-Federalno ministarstvo finansija (u daljem tekstu: Ministarstvo finansija).

Nivo duga u Federaciji BiH direktno je povezan sa početnim nivoom vanjskog duga nastalog preuzimanjem dijela duga bivše Jugoslavije, sa preuzimanjem unutarnjih obaveza iz ranijeg perioda, te sa implicitnom strategijom upravljanja dugom kojom je maksimizirano vanjsko koncesiono zaduživanje.

Unutarnji dug u Federaciji BiH je dug nastao u skladu sa Zakonom, zaduživanjem kod domaćih finansijskih institucija i dug nastao emisijom dužničkih vrijednosnih papira, te tržišnih instrumenata. Dug koji je Zakonom utvrđen kao unutarnji dug Federacije BiH (stara devizna štednja, ratna potraživanja, dug prema uposlenicima bivšeg Federalnog ministarstva odbrane i pripadnicima Vojske Federacije BiH, te dug prema dobavljačima bivšeg Federalnog ministarstva odbrane i Vojske Federacije BiH) posmatra se u odnosu na verifikovani, odnosno registrovani iznos potraživanja.

Pravni okvir kojim se reguliše oblast duga i zaduživanja u Federaciji BiH utvrđen je Zakonom o dugu, zaduživanju i garancijama u Federaciji Bosne i Hercegovine („Službene novine Federacije BiH“, br: 86/07, 24/09, 44/10 i 30/16 – u daljem tekstu: Zakon o dugu), Zakonom o budžetima u Federaciji Bosne i Hercegovine („Službene novine Federacije BiH“, br: 102/13, 9/14, 13/14, 8/15, 91/15, 102/15, 104/16 i 5/18), Zakonom o utvrđivanju i načinu izmirenja unutarnjih obaveza Federacije Bosne i Hercegovine („Službene novine Federacije BiH“, br: 66/04, 49/05, 35/06, 31/08, 32/09, 65/09 i 42/11), Zakonom o izmirenju obaveza po osnovu računa stare devizne štednje (Službeni glasnik BiH, br: 28/06, 76/06, 72/07, 97/11 i 100/13), i Zakonom o izmirenju obaveza po osnovu računa stare devizne štednje u Federaciji Bosne i Hercegovine („Službene novine Federacije BiH, br: 62/09, 42/11, 91/13 i 101/16).

---

<sup>1</sup> Kantoni, gradovi, općine i javna preduzeća, u skladu sa pravilnicima donesenim na osnovu Zakona o dugu, zaduživanju i garancijama u Federaciji Bosne i Hercegovine („Službene novine Federacije BiH“, br: 86/07, 24/09 i 44/10), imaju obavezu kvartalno izveštavati Ministarstvo finansija o stanju duga i garancija

## STANJE DUGA U FEDERACIJI BIH

Ukupan vanjski i unutarnji dug u Federaciji BiH, uključujući dug kantona, gradova, općina, javnih preduzeća i drugih korisnika kredita, sa stanjem na dan 31.12.2017. godine iznosi 5.871,61 mil. KM ili 30,05% BDP<sup>2</sup>, od čega se 80,72% odnosi na vanjski (4.739,37 mil. KM<sup>3</sup>) i 19,28% na unutarnji dug (1.132,240 mil. KM) i to:

Tabela 1. Stanje duga u Federaciji na dan 31.12., u KM

| Kategorije duga  | Stanje duga 2016.    | Stanje duga 2017.    |
|--|----------------------|----------------------|
| <b>1. Unutarnji dug u Federaciji BiH</b>                                   | <b>1.273.868.981</b> | <b>1.132.235.499</b> |
| <b>1.1. Unutarnji dug Federacije BiH <sup>4</sup></b>                      | <b>1.016.990.955</b> | <b>894.687.448</b>   |
| 1.1.1. Vrijednosni papiri  | 988.031.740          | 866.213.380          |
| a) Dugoročni vrijednosni papiri  | 867.231.740          | 766.213.380          |
| Stara devizna štednja  | 51.813.980           | 40.795.620           |
| Ratna potraživanja   | 195.417.760          | 195.417.760          |
| Obveznice Federacije BiH   | 620.000.000          | 530.000.000          |
| b) Kratkoročni vrijednosni papiri (trezorski zapisi)                       | 120.800.000          | 100.000.000          |
| 1.1.2. Krediti banaka  | 0                    | 0                    |
| 1.1.3. Obaveze bivšeg FMO  | 12.156.604           | 12.093.764           |
| 1.1.4. Verifikovani unutarnji dug za koji nisu ili se ne emituju obveznice | 16.802.612           | 16.380.304           |
| stara devizna štednja  | 16.293.355           | 14.416.797           |
| ratna potraživanja   | 509.257              | 1.963.507            |
| <b>1.2. Unutarnji dug kantona</b>  | <b>199.867.906</b>   | <b>178.219.241</b>   |
| Obveznice  | 0                    | 18.806.000           |
| Kredit   | 199.867.906          | 159.413.241          |
| Ostalo   | 0                    | 0                    |
| <b>1.3. Unutarnji dug općina i gradova</b>                                 | <b>57.010.119</b>    | <b>59.328.810</b>    |
| Obveznice  | 600.000              | 300.000              |
| Kredit banaka  | 56.410.119           | 59.028.810           |
| Ostalo   | 0                    | 0                    |
| <b>2. Vanjski dug u Federaciji BiH</b>                                     | <b>5.250.047.181</b> | <b>4.739.373.174</b> |
| <b>2.1. Vanjski dug Federacije BiH<sup>5</sup></b>                         | <b>2.829.145.871</b> | <b>2.393.510.330</b> |
| <b>2.2. Vanjski dug kantona</b>  | <b>278.808.813</b>   | <b>248.700.399</b>   |
| <b>2.3. Vanjski dug općina i gradova</b>                                   | <b>121.488.147</b>   | <b>138.719.966</b>   |
| <b>2.4. Vanjski dug javnih preduzeća i ostalih korisnika</b>               | <b>2.020.604.350</b> | <b>1.958.442.479</b> |
| <b>UKUPNO dug Federacije BiH</b>   | <b>3.846.136.826</b> | <b>3.288.197.778</b> |
| <b>UKUPNO dug Kantona</b>  | <b>478.676.719</b>   | <b>426.919.640</b>   |
| <b>UKUPNO dug općina i gradova</b>   | <b>178.498.266</b>   | <b>198.048.776</b>   |
| <b>UKUPNO dug javnih preduzeća i ostalih korisnika</b>                     | <b>2.020.604.350</b> | <b>1.958.442.479</b> |
| <b>UKUPNO DUG U FEDERACIJI BIH</b>   | <b>6.523.916.162</b> | <b>5.871.608.673</b> |

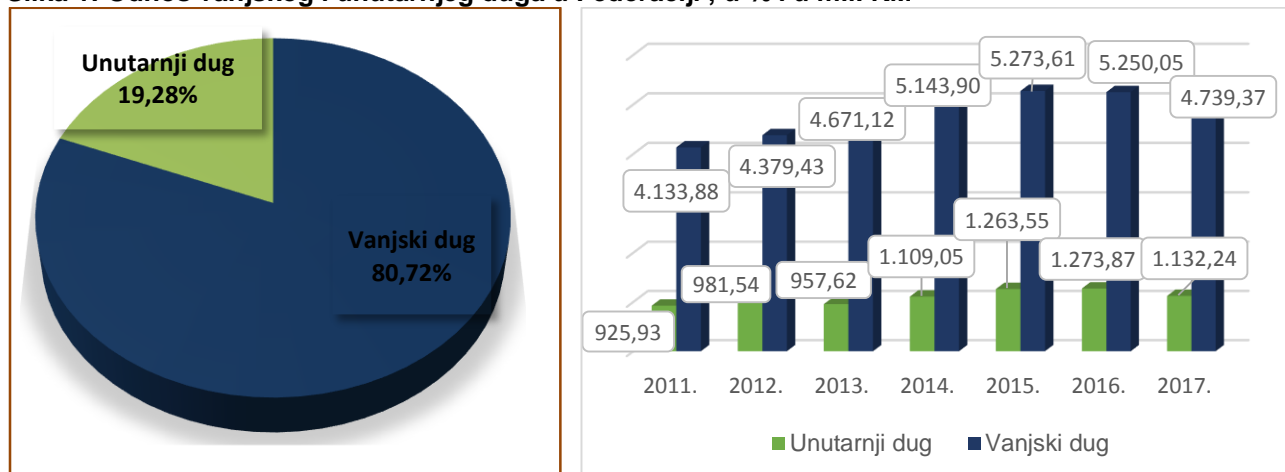
<sup>2</sup> BDP 19.540.000.000- Federalni zavod za statistiku od 21.11.2017.godine, broj 10.1.2, Saopćenje „Godišnji bruto domaći proizvod za Federaciju BiH, 2016.godina, proizvodni pristup“,

<sup>3</sup> Ukupnim vanjskim dugom u Federaciji u iznosu od 4.739,37 mil KM obuhvaćen je i dug krajnjih korisnika kredita na koje je supsidijarno preneseno vanjsko zaduženje, u iznosu od 2.345,86 mil. KM

<sup>4</sup> Dug Federacije predstavlja dug Vlade Federacije BiH

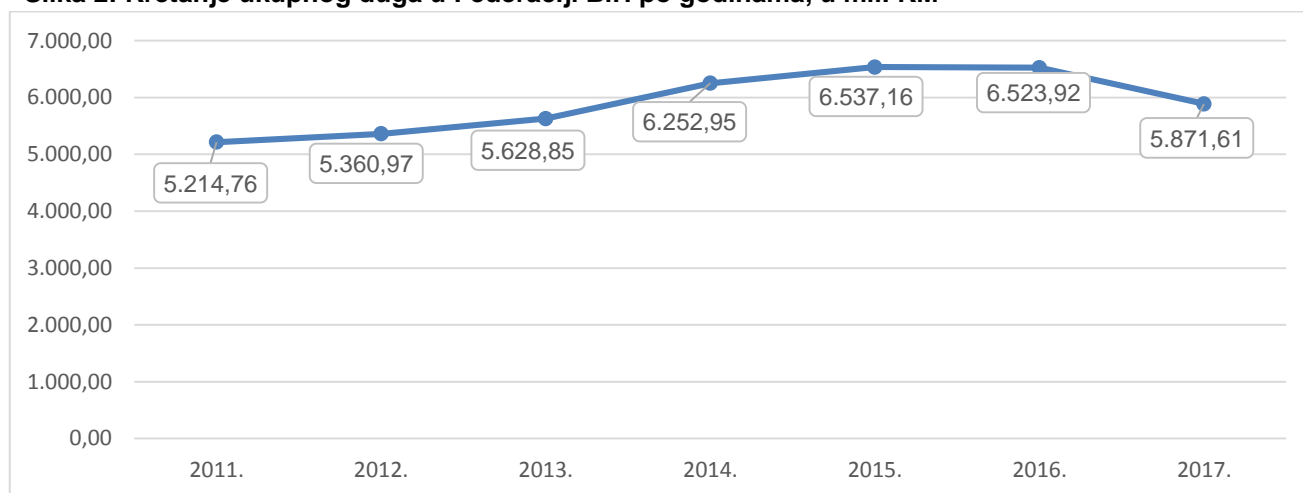
<sup>5</sup> Dug Vlade Federacije koji se otplaćuje iz Budžeta FBiH i koji nije supsidijarno prenesen na krajnje korisnike

**Slika 1: Odnos vanjskog i unutarnjeg duga u Federaciji, u % i u mil. KM**

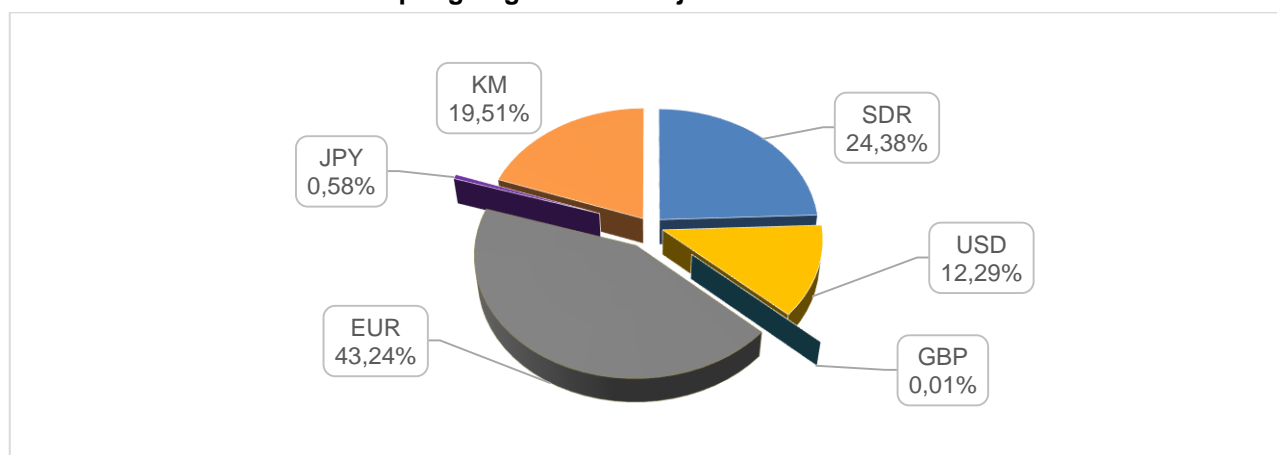


Nakon konstantnog rasta duga u periodu 2011-2015. godina, u 2016. godini dolazi do blagog pada vanjskog duga<sup>6</sup>, a u 2017. godini i unutarnjeg duga u Federaciji BiH.

**Slika 2: Kretanje ukupnog duga u Federaciji BiH po godinama, u mil. KM**



**Slika 3: Valutna struktura ukupnog duga u Federaciji BiH**



<sup>6</sup> Smanjenje vanjskog duga je posljedica veće otplate u odnosu na povlačenje kreditnih sredstava za finansiranje projekata

## Garancije Federacije Bosne i Hercegovine

Garancije Federacije BiH predstavljaju potencijalne obaveze budžeta Federacije BiH u slučaju da krajnji dužnik ne plati ili kasni u plaćanju dospjelih obaveza po kreditima za koje je Federacija izdala garanciju. Federacija BiH je do 31.12.2017.godine izdala jednu domaću garanciju i jednu vanjsku podgaranciju. Domaća garancija se odnosi na kredit JP Željeznice FBiH kod konzorcija banaka UniCredit Bank dd Mostar i Intesa Sanpaolo banka dd BiH, u ukupnom iznosu od 78.917.840 KM. Budući da je kredit po ovoj garanciji, pored drugih instrumenata osiguranja, osiguran i novčanim tokom transfera iz budžeta FBiH, koji se u skladu sa relevantnim zakonima, redovno planiraju u budžetu FBiH, rizik aktiviranja ove garancije je veoma nizak. Vanjska garancija Federacije BiH izdata je Mađarskoj export-import banci za kredit JKP "Vodovod i kanalizacija" d.o.o. Tuzla u ukupnom iznosu 11.343.814 KM.

Tabela 2. Stanje duga Federacije BiH po izdatim garancijama, na dan 31.12.2017. godine (u mil. KM)

| Korisnik garancije                     | Kreditor                              | Stanje duga  |
|--|---------------------------------------|--------------|
| Garancija za JP Željeznice FBiH        | UniCredit Bank; Intesa Sanpaolo banka | 25,58        |
| JKP "Vodovod i kanalizacija" Tuzla     | Mađarska export-import banka          | 1,13         |
| <b>UKUPNO GARANCIJE FEDERACIJE BiH</b> |                                       | <b>26,71</b> |

## Vanjski dug u Federaciji Bosne i Hercegovine

Vanjski dug u Federaciji BiH (uključujući dugove krajnjih korisnika) na dan 31.12.2017. godine iznosi 4.739,37 mil. KM<sup>7</sup>, a sastoji se od:

- dijela duga bivše Jugoslavije (restrukturirani dug u okviru Pariškog i Londonskog kluba, te konsolidirani dug IBRD-u) u iznosu od 705,80 mil. KM<sup>8</sup> (17,89% ukupnog neotplaćenog duga),
- zajmova ugovorenih putem Bosne i Hercegovine u ime Federacije BiH i supsidijarno prenesenih na Federaciju (relevantni dug) u iznosu od 3.951,10 mil. KM (83,37% ukupnog neotplaćenog duga).
- duga koji je Federacija direktno ugovorila sa vanjskim kreditorima (direktni dug) u iznosu od 82,20 mil. KM (1,73% ukupnog neotplaćenog duga).

Tabela 3. Stanje vanjskog duga u Federaciji BiH po godinama (u mil. KM)

|                         | 2011.           | 2012.           | 2013.           | 2014.           | 2015.           | 2016.           | 2017.           |
|-------------------------|-----------------|-----------------|-----------------|-----------------|-----------------|-----------------|-----------------|
| Relevantni dug, od čega | 4.032,24        | 4.280,87        | 4.577,35        | 5.051,14        | 5.181,53        | 5.161,67        | 4.657,17        |
| stari dug <sup>9</sup>  | 1.181,53        | 1.082,83        | 989,87          | 952,10          | 909,34          | 834,92          | 705,80          |
| Direktni dug            | 101,64          | 98,56           | 93,88           | 92,76           | 92,08           | 88,38           | 82,20           |
| <b>UKUPNO</b>           | <b>4.133,88</b> | <b>4.379,43</b> | <b>4.671,23</b> | <b>5.143,90</b> | <b>5.273,61</b> | <b>5.250,05</b> | <b>4.739,37</b> |

Vanjski dug krajnjih korisnika kredita (kantona, gradova, općina, javnih preduzeća i ostalih) sastavni je dio ukupnog vanjskog duga u Federaciji BiH i odnosi se na one kredite za koje su krajnji korisnici preuzeli obavezu vraćanja potpisivanjem supsidijarnih sporazuma sa Federacijom.

Novi vanjski dug u Federaciji BiH (dug nastao nakon 14.12.1995. godine) iznosi 4.033,57 mil. KM i manji je za 381,56 mil. KM u odnosu na 31.12.2016. godine. U okviru novog vanjskog duga, dug prema Međunarodnom monetarnom fondu (MMF) iznosi 368,35 mil. KM.

<sup>7</sup> Prema vrijednosti valuta iz portfolija duga Vlade Federacije BiH na dan 30.12.2017. godine. Vrijednost SDR na dan 29.12.2017. godine, preuzeta sa kursne liste CBBH broj 1 od 04.01.2017. godine

<sup>8</sup> Učešće starog duga u ukupnom vanjskom dugu je 31.12.2010. godine iznosilo 32%, 2011. godine 28,58%, 2012. godine 24,73%, 2013.godine 21,19%, 2014.godine 18,51%, 2015. godine 17,24%, a 2016. godine 15,90%

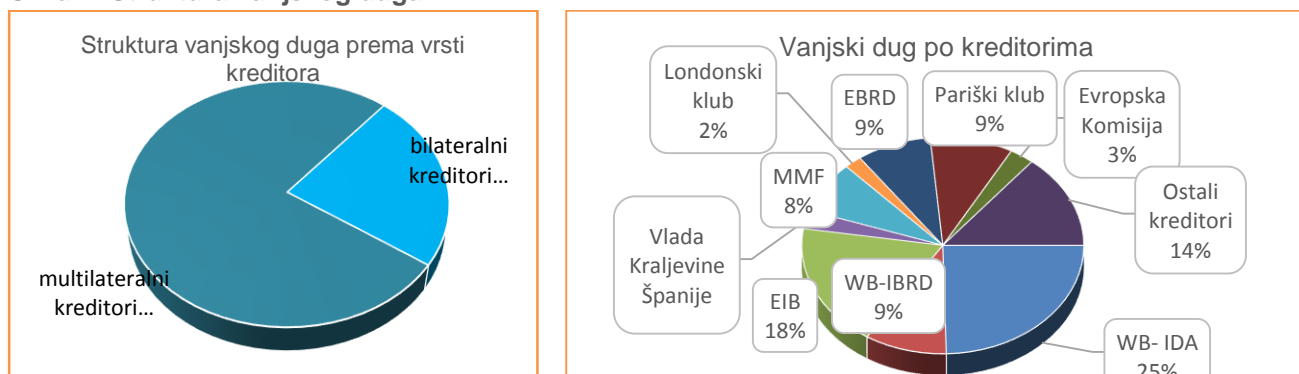
<sup>9</sup> Dug Federacije preuzet od SFRJ (stari dug) iznosio je 1.593,79 mil. KM

Tabela 4. Struktura vanjskog duga u Federaciji BiH po kreditorima (u mil. KM)


| KREDITOR                    | Stari dug     |               | Novi dug        |                 | Ukupno          |                 |
|-----------------------------|---------------|---------------|-----------------|-----------------|-----------------|-----------------|
|                             | 2016          | 2017          | 2016            | 2017            | 2016            | 2017            |
| Svjetska banka (IDA)        | 0             | 0             | 1.286,999       | 1.165,95        | 1.287,00        | 1.165,94        |
| Svjetska banka (IBRD)       | 197,24        | 160,01        | 287,546         | 286,06          | 484,79          | 446,08          |
| Evropska Investiciona banka | 0             | 0             | 855,586         | 875,17          | 855,59          | 875,14          |
| Vlada Kraljevine Španije    | 0             | 0             | 138,599         | 130,37          | 138,60          | 130,37          |
| Međunarodni monetarni fond  | 0             | 0             | 648,157         | 368,35          | 648,16          | 368,35          |
| Londonski klub              | 142,58        | 94,93         | 0               | 0               | 142,58          | 94,93           |
| EBRD                        | 0             | 0             | 475,077         | 405,86          | 475,07          | 405,86          |
| Pariški klub                | 495,10        | 450,86        | 0               | 0               | 495,10          | 450,86          |
| Evropska Komisija           | 0             | 0             | 138,211         | 133,00          | 138,21          | 133,00          |
| Ostali kreditori            | 0             | 0             | 584,942         | 668,84          | 584,94          | 668,84          |
| <b>UKUPNO</b>               | <b>834,93</b> | <b>705,80</b> | <b>4.415,12</b> | <b>4.033,57</b> | <b>5.250,05</b> | <b>4.739,37</b> |

Vanjski dug u Federaciji BiH je, najvećim dijelom, ugovoren sa bilateralnim kreditorima i multilateralnim finansijskim institucijama (Svjetska banka, Evropska banka za obnovu i razvoj, Evropska investiciona banka, Međunarodni monetarni fond i dr). Dug prema multilateralnim finansijskim institucijama iznosi 3.584,74 mil. KM<sup>10</sup> ili 75,64% ukupnog vanjskog duga u Federaciji BiH, dok zaduženje kod bilateralnih kreditora iznosi 1.154,63 mil. KM ili 24,36%.

Slika 4: Struktura vanjskog duga



Valutna struktura vanjskog duga u Federaciji BiH ovisi o dostupnim izvorima finansiranja i prikazana je na sljedećoj slici.

Slika 5. Valutna struktura vanjskog duga u Federaciji BiH na dan 31.12. 2017. godine<sup>11</sup>


<sup>10</sup> Uključen i iznos duga prema multilateralnim finansijskim institucijama preuzet od bivše Jugoslavije

<sup>11</sup> Valutna struktura vanjskog duga u Federaciji BiH nakon izvršene dekompozicije SDR-a u kome je odnos valuta: USD 41,73%;, EUR 30,93%; CHY 10,92%; JPY 8,33% i GBP 8,08% %.

U valutnoj strukturi vanjskog duga najznačajnije učešće i dalje ima EUR (53,72%, odnosno 63,09% nakon dekompozicije SDR-a)<sup>12</sup>.

## Ino zaduženje i servisiranje vanjskog duga u 2017. godini

Zakonom o dugu utvrđena je nadležnost u pogledu provođenja procedure zaduživanja i upravljanja dugom Federacije kao i ograničenja za zaduživanje koja su vezana za godišnje iznose servisiranja duga<sup>13</sup>.

O visini zaduživanja Federacije BiH u svakoj godini, na prijedlog Vlade Federacije Bosne i Hercegovine (u daljem tekstu: Vlada Federacije), odlučuje Parlament Federacije Bosne i Hercegovine donošenjem zakona o izvršenju budžeta.

Tabela 5. Krediti potpisani u 2017. godini

| Kreditor | Broj kredita | Naziv projekta                          | Korisnik /dužnik | Valuta | Iznos u originalnoj valuti |
|----------|--------------|---|------------------|--------|----------------------------|
| EBRD     | 47461        | Sanacija nakon poplava i modernizacija  | JP Ceste FBiH    | EUR    | 65.000.000                 |
| IFAD     | 2000001440   | Razvoj konkurentnosti ruralnih područja | Federacija BiH   | EUR    | 6.440.000                  |
| WB-IBRD  | 8436-BA      | Razvojna politika poslovnog ambijenta   | Federacija BiH   | EUR    | 44.700.000                 |
| WB-IBRD  | 8640-BA      | Modernizacija cesta                     | JP Ceste FBiH    | EUR    | 58.000.000                 |
| EIB      |              | Modernizacija cesta                     | JP Ceste FBiH    | EUR    | 50.000.000                 |
| WB-IBRD  |              | Projekat za zapošljavanje               | Federacija BiH   | EUR    | 29.500.000                 |
| OPEC     | 4930         | Razvoj ruralnog poduzetništva           | Federacija BiH   | USD    | 5.350.000                  |

Tokom 2017. godine angažovano je ukupno 277,95 mil. KM<sup>14</sup> kreditnih sredstava u sljedećim valutama: 92,57 mil. EUR (65,14%), 15,15 mil. SDR (12,63%), 28,69 mil. USD (16,83%), 6,69 mil. SAR (1,06%) i 2,21 mil. KWD (4,34%).

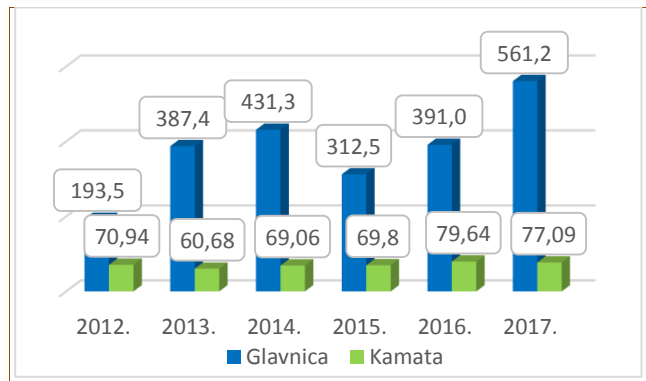
Plan otplate obaveza po vanjskom dugu Federacije BiH izrađuje se na bazi projekcije obaveza proisteklih iz zaključenih međunarodnih sporazuma (ugovora) sa kreditorima i procjene povlačenja kredita, uzimajući u obzir mogućnost promjene kursa valuta u kojima se krediti otplaćuju<sup>15</sup>.

Tabela 6. Otplate vanjskog duga u 2017. godini, planirano Budžetom FBiH za 2017. godinu i izvršenje, mil. KM

|                | Glavnica      |               | Kamata       |              | Ukupno             |               |               |
|----------------|---------------|---------------|--------------|--------------|--------------------|---------------|---------------|
|                | Plan          | Realizacija   | Plan         | Realizacija  | Plan <sup>16</sup> | Realizacija   | % izvršenja   |
| Relevantni dug | 562,66        | 557,33        | 92,73        | 74,62        | 655,39             | 631,95        | 96,42%        |
| Direktni dug   | 3,83          | 3,93          | 2,58         | 2,46         | 6,41               | 6,39          | 99,69%        |
| <b>UKUPNO</b>  | <b>566,49</b> | <b>561,26</b> | <b>95,31</b> | <b>77,09</b> | <b>661,80</b>      | <b>638,35</b> | <b>96,46%</b> |

Tabela 7. Servisiranje vanjskog duga po godinama, u mil. KM

| Godina | Glavnica | Kamata | Ukupno        | Odnos prema BDP |        |
|--------|----------|--------|---------------|-----------------|--------|
|        |          |        |               | ukupno          | kamata |
|        | 1        | 2      | 3             | 4               | 5      |
| 2012.  | 193,58   | 70,94  | <b>264,52</b> | 1,55%           | 0,42%  |
| 2013.  | 387,46   | 60,68  | <b>448,14</b> | 2,53%           | 0,34%  |
| 2014.  | 431,36   | 69,06  | <b>500,42</b> | 2,82%           | 0,39%  |
| 2015.  | 312,50   | 69,80  | <b>382,30</b> | 2,11%           | 0,39%  |
| 2016.  | 391,07   | 79,64  | <b>470,71</b> | 2,47%           | 0,42%  |
| 2017.  | 561,26   | 77,09  | <b>638,35</b> | 3,27%           | 0,39%  |



<sup>12</sup> Udio EUR-a u ukupnoj strukturi vanjskog duga se povećava i od 49,77% (2013.godine) povećan je na 53,72% (2017. godine)

<sup>13</sup> Godišnji servis duga Federacije ograničava se na 18% konsolidiranih prihoda Federacije i kantona ostvarenih u prethodnoj fiskalnoj godini, dok je iznos servisiranja duga za kantone, gradove i općine ograničen na 10% njihovih prihoda iz prethodne fiskalne godine

<sup>14</sup> Protuvrijednost ukupno angažovanih kredita u 2017. godini prikazana je po kursu na dan 30.12.2017. godine. Navedena protuvrijednost iskazana po kursovima koji su važili na kraju svakog kvartala 2017. godine iznosi 280,97 mil. KM.

<sup>15</sup> uz korektivni faktor od 5%

<sup>16</sup> U budžetu Federacije BiH za 2017.godinu u iznos sredstava planiranih za servisiranje vanjskog duga uključen je korektivni faktor od 5%



Sredstva za izmirenje obaveza po osnovu vanjskog duga osiguravaju se rasporedom prihoda (na podračun za servisiranje vanjskog duga Federacije BiH u korist Budžeta BiH) iz pripadajućeg dijela bruto prihoda od indirektnih poreza za Federaciju BiH ili, za direktne obaveze Federacije BiH po vanjskom dugu, uplatom sa Jedinstvenog računa Trezora, iz Budžeta Federacije BiH. Obaveza krajnjih korisnika-dužnika po kreditu, u skladu sa supsidijarnim sporazumima, je izmirenje dospelje glavnice, kamate i drugih troškova uplatom u Budžet Federacije BiH. Međutim, plaćanje po tom osnovu neki dužnici - krajnji korisnici ne vrše u rokovima utvrđenim otplatnim planovima.

S obzirom da Federacija BiH obaveze prema kreditoru izmiruje u roku dospeljeća, neplaćanje ili kašnjenje krajnjih dužnika u izmirenju dospjelih obaveza direktno utiče na Budžet Federacije BiH.

Iako je, nakon izvršenog reprogramiranja kreditnih obaveza<sup>17</sup>, izloženost budžeta Federacije BiH neplaćenim obavezama od strane krajnjih korisnika smanjena, neizmirene obaveze krajnjih korisnika po vanjskom dugu prema budžetu Federacije BiH su i u 2017. godini značajne. Ukupne neizmirene obaveze na dan 31.12.2017. godine iznose 123.71 mil. KM, od čega se na neplaćene obaveze po pozajmicama datim kantonima u okviru Stand-by aranžmana sa MMF-om odnosi 32,37 mil. KM, a 91,33 mil. KM na neplaćene obaveze po ostalim ino kreditima (tabele 8. i 9.)

Tabela 8. Neizmirene obaveze krajnjih korisnika po vanjskom dugu prema budžetu Federacije BiH na dan 31.12.2017. godine (izuzimajući dug kantona po pozajmicama datim u okviru SBA), u KM

| Dužnik                        | Broj kredita | Kreditor        | Dug nastao u 2017. godini | Ukupan dug 31.12.2017. |
|-------------------------------|--------------|-----------------|---------------------------|------------------------|
| Tuzlanski Kanton              | -            | Fortis bank     | 68.606                    | 68.606                 |
| Unsko-sanski kanton           |              | Raiffeisen bank | 810.876                   | 1.602.521              |
| Zapadnohercegovački kanton    |              | Vlada Koreje    | 657.248                   | 1.555.195              |
| Grad Bihać                    | -            | KfW             | 157.013                   | 394.359                |
| Grad Tuzla                    | -            | KfW             | 16.337                    | 16.337                 |
| Grad Zenica                   | -            |                 | 2.812                     | 2.812                  |
| Grad Mostar                   | 32690        | WB-IDA          | 0                         | 335.167                |
| Općina Bosansko Grahovo       | 24.569       | EIB             | 1.470                     | 1.470                  |
| Općina Bosanski Petrovac      | 24.569       | EIB             | 3.606                     | 3.606                  |
| Općina Orašje                 | 24.569       | EIB             | 3.576                     | 3.576                  |
| Općina Glamoč                 | 24.569       | EIB             | 1.456                     | 1.456                  |
| Općina Lukavac                | 24.569       | EIB             | 351                       | 351                    |
| Općina Kiseljak               |              | UniCredit bank  | 25.326                    | 25.326                 |
| Općina Grude                  |              | UniCredit bank  | 612.622                   | 3.462.881              |
| Općina Livno                  |              | Raiffeisen bank | 763.256                   | 2.471.455              |
| Općina Posušje                |              | UniCredit bank  | 683.815                   | 2.271.555              |
| JP Ceste FBiH                 | 31788        | EBRD            | 8.276.267                 | 53.469.522             |
|                               | 37543        | EBRD            | 0                         | 10.000.000             |
|                               | 43710        | WB-IDA          | 1.018.581                 | 1.018.582              |
|                               | Ukupno       |                 | 9.294.848                 | 64.488.104             |
| JP Autoceste FBiH             | 24.755       | EIB             | 590.760                   | 590.760                |
| RMU „Kreka“ Tuzla             | 29030        | WB-IDA          | 0                         | 1.795.820              |
|                               | BH-P1        | Vlada Japana    | 421.333                   | 3.039.639              |
|                               | Ukupno       |                 | 421.333                   | 4.835.459              |
| JKP „Vodovod“ Posušje         | 39540        | WB-IDA          | 545.964                   | 2.720.633              |
| JKP „Vodovod“ Cazin           | 39540        | WB-IDA          | 375.963                   | 1.208.637              |
| RMU „Breza“ Breza             | BH-P1        | Vlada Japana    | 264.591                   | 1.302.607              |
| JKP "10. juli" Bosanska Krupa | 39540        | WB-IDA          | 308.166                   | 1.123.135              |
| JKP „Vareš“                   | 39541        | WB-IDA          | 53.123                    | 76.950                 |
| JKP „Rad“ Lukavac             | 39540        | WB-IDA          | 32.821                    | 175.975                |
| JKP „Li-čistoća“ Livno        | 36721        | WB-IDA          | 211.946                   | 621.496                |
|                               | 76290        | WB-IBRD         | 149.441                   | 182.029                |
|                               | Ukupno       |                 | 361.387                   | 803.525                |

<sup>17</sup> Reprogramiranje kreditnih obaveza izvršeno je za Željeznice FBiH (6 kredita), Tuzlanski kanton (1 kredit), Kanton Sarajevo (5 kredita), Posavski kanton (2 kredita), Općinu Čelić (1 kredit), Općinu Kakanj (1 kredit) i Općinu Visoko (1 kredit)

|                                |        |         |            |            |
|--------------------------------|--------|---------|------------|------------|
| JP „Regionalna deponija“ Bihać | 76290  | WB-IBRD | 49.780     | 77.857     |
|                                | 36720  | WB- IDA | 73.273     | 73.273     |
|                                | Ukupno |         | 123.053    | 151.130    |
| JP „Regionalni centar“ G.Vakuf | 45400  | WB-IBRD | 1.309      | 17.910     |
| Regionalna deponija „Lukavac“  | 36720  | WB-IDA  | 97.819     | 1.219.348  |
| JP "Deponija" Mostar           | 36721  | WB-IDA  | 0          | 123.311    |
|                                | 45400  | WB-IDA  | 21.514     | 234.756    |
|                                | Ukupno |         | 21.514     | 358.067    |
| JP „Eko sep“ Živinice          | 76290  | WB-IBRD | 16.090     | 20.482     |
|                                | 45400  | WB-IDA  | 2.119      | 24.313     |
|                                | Ukupno |         | 18.209     | 44.795     |
| UKUPNO                         |        |         | 16.319.230 | 91.333.708 |

Tabela 9. Pregled neplaćenih obaveza po pozajmicama datim kantonima u okviru aranžmana sa MMF-om, u KM

| Dužnik                     | Kredit        | Dug nastao u 2016. | Ukupan dug na dan 31.12.2016 | Plaćeno u 2017. | Dug nastao u 2017. godini | Ukupan dug na dan 31.12.2017. |
|----------------------------|---------------|--------------------|------------------------------|-----------------|---------------------------|-------------------------------|
| Tuzlanski kanton           | SBA 3         | 5.864.000          | 9.096.000                    | 740.000         | 4.398.000                 | 12.754.000                    |
|                            | SBA 4         |                    |                              |                 | 849.250                   | 849.250                       |
|                            | <b>UKUPNO</b> |                    |                              | <b>740.000</b>  | <b>5.247.250</b>          | <b>13.603.250</b>             |
| Bosansko-podrinjski kanton | SBA 3         | <b>2.730.859</b>   | <b>6.734.870</b>             |                 | <b>2.737.569</b>          | <b>9.472.439</b>              |
| Unsko-sanski kanton        | SBA 3         | <b>2.884.615</b>   | <b>2.884.615</b>             |                 | <b>3.846.154</b>          | <b>6.730.769</b>              |
| Zapadnohercegovački kanton | SBA 3         | 1.200.000          | 1.204.048                    |                 | 1.200.000                 | 2.404.048                     |
|                            | SBA 4         |                    | 0                            |                 | 163.000                   | 163.000                       |
|                            | <b>UKUPNO</b> |                    |                              |                 | <b>1.363.000</b>          | <b>2.567.048</b>              |
| <b>UKUPNO</b>              |               | <b>12.679.474</b>  | <b>19.919.533</b>            | <b>740.000</b>  | <b>13.193.973</b>         | <b>32.373.506</b>             |

Tabela 10. Troškovi na ugovoreni, a nepovučeni iznos kredita, u KM

| Kreditor      | Projekat                        | Krajnji korisnik/dužnik | Planirani period implementacije projekta | Ugovoreni iznos kredita | Iznos kredita povučen do 31.12.2017. | Troškovi plaćeni u 2017. | Ukupno plaćeni troškovi do 31.12.2017 |
|---------------|---------------------------------|-------------------------|--|-------------------------|--------------------------------------|--------------------------|---------------------------------------|
| EBRD          | Željeznice II                   | JP Željeznice FBiH      | 9.6.2006-30.6.2012                       | 82.144.860              | 73.276.448                           | 44.834                   | 2.865.680                             |
| EBRD          | Gasifikacija Centralne Bosne    | BH Gas d.o.o            | 28.3.2010-7.9.2012                       | 33.249.110              | 28.954.176                           | 12.229                   | 534.321                               |
| EBRD          | Gradske saobraćajnice           | Kanton Sarajevo         | 1.10.2013-31.12.2014                     | 44.006.175              | 32.702.234                           | 67.069                   | 575.706                               |
| EBRD          | Vodosnabdijevanje               | Općina Čapljina         | 2014.-2016.                              | 9.779.150               | 7.765.703                            | 15.643                   | 185.590                               |
| OPEC fond     | Sarajevska obilaznica           | Federacija BiH          | 13.4.2010-31.12.2013                     | 29.114.650              | 29.114.650                           | 665                      | 713.090                               |
| KfW           | VE Mesihovina                   | EP HZHB Mostar          | do 30.12.2017.                           | 138.863.930             | 121.916.440                          | 248.836                  | 2.499.370                             |
| KfW           | SCADA/DMS/OMS                   | EPBiH i EP HZHB         | 19.9.2012-31.12.2014                     | 15.724.873              | 0                                    | 39.312                   | 207.590                               |
| KfW           | VE Podveležje                   | JP EP BiH Sarajevo      | 1.7.2014-30.12.2016                      | 127.128.950             | 343.799                              | 317.822                  | 965.826                               |
| KfW           | Izgradnja HE Janjići            | JP EP BiH Sarajevo      | 30.6.2015-30.12.2018                     | 58.674.900              | 0                                    | 146.687                  | 433.542                               |
| KfW           | Izgradnja CHE Vrilo             | EP HZHB Mostar          | 1.7.2015-30.12.2018                      | 195.583.000             | 0                                    | 0                        | 855.676                               |
| KfW           | Vodovod i kanalizacija u BiH II | Grad Tuzla i Zenica     | 1.7.2015-31.12.2018                      | 21.514.130              | 460.277                              | 52.893                   | 164.694                               |
| <b>UKUPNO</b> |                                 |                         |  |                         |                                      | <b>945.990</b>           | <b>10.001.085</b>                     |

## DUG VLADE FEDERACIJE BOSNE I HERCEGOVINE

Izuzme li se dug krajnjih korisnika (KK) koji imaju obavezu plaćanja po osnovu kreditnog zaduženja, stanje duga Vlade Federacije BiH<sup>18</sup> na dan 31.12.2017. godine iznosi 3.288,20 mil. KM.

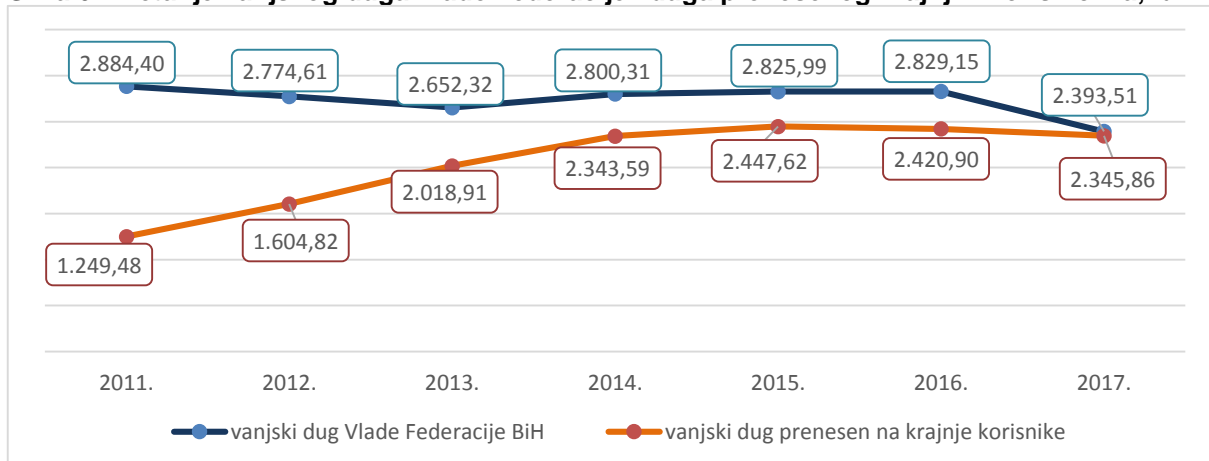
Tabela 11. Stanje duga Vlade Federacije BiH po godinama, u mil. KM

| Godina     | BDP -realni | Stanje duga Vlade FBiH <sup>19</sup> |               |          | Odnos duga prema BDP |               |         |
|------------|-------------|--------------------------------------|---------------|----------|----------------------|---------------|---------|
|            |             | Vanjski dug                          | Unutarnji dug | Ukupno   | Vanjski dug          | Unutarnji dug | Ukupno  |
|            | 1           | 2                                    | 3             | 4 (2+3)  | 5 (2:1)              | 6 (3:1)       | 7 (4:1) |
| 31.12.2017 | 19.540      | 2.393,51                             | 894,69        | 3.288,20 | 12,25%               | 4,58%         | 16,83%  |
| 31.12.2016 | 19.035      | 2.829,15                             | 1.016,99      | 3.846,14 | 14,86%               | 5,34%         | 20,21%  |
| 31.12.2015 | 18.103      | 2.825,99                             | 1.027,58      | 3.853,57 | 15,61%               | 5,68%         | 21,29%  |
| 31.12.2014 | 17.728      | 2.800,31                             | 888,13        | 3.688,44 | 15,80%               | 5,01%         | 20,81%  |
| 31.12.2013 | 17.728      | 2.652,32                             | 795,83        | 3.448,15 | 14,96%               | 4,49%         | 19,45%  |
| 31.12.2012 | 17.031      | 2.774,61                             | 870,16        | 3.644,77 | 16,29%               | 5,11%         | 21,40%  |
| 31.12.2011 | 18.118      | 2.884,40                             | 818,12        | 3.702,52 | 15,92%               | 4,52%         | 20,44%  |
| 31.12.2010 | 18.700      | 2.819,08                             | 741,77        | 3.560,85 | 15,08%               | 3,97%         | 19,04%  |

### Vanjski dug Vlade Federacije Bosne i Hercegovine

Vanjski dug Vlade Federacije<sup>20</sup> na dan 31.12.2017. godine iznosi 2.393,51 mil. KM i u ukupnom dugu Vlade Federacije učestvuje sa 72,79%. Učešće vanjskog duga Vlade Federacije u ukupnom vanjskom dugu u Federaciji BiH se konstantno smanjuje i sa 72,92%, koliko je iznosilo 2010. godine, u 2017. godini svedeno je na 50,50%.

Slika 6: Kretanje vanjskog duga Vlade Federacije i duga prenesenog krajnjim korisnicima, u mil. KM



### Unutarnji dug Vlade Federacije Bosne i Hercegovine

Unutarnji dug Vlade Federacije je dug nastao u skladu sa zakonom i dug nastao emisijom tržišnih vrijednosnih papira i na dan 31.12.2017. godine iznosi 894,69 mil. KM.

Dug nastao u skladu sa zakonom odnosi se na:

- obaveze prema uposlenicima bivšeg Federalnog ministarstva odbrane i pripadnicima Vojske Federacije BiH
- obaveze prema dobavljačima bivšeg Federalnog ministarstva odbrane i Vojske Federacije BiH
- obaveze koje podliježu verifikaciji:

<sup>18</sup> Dug koji predstavlja obavezu koja se plaća iz Budžeta FBiH i uključuje unutarnji dug Vlade Federacije i vanjski dug Federacije koji nije supsidijarno prenesen na krajnje korisnike

<sup>20</sup> Dug Federacije koji se otplaćuje iz Budžeta FBiH i koji nije supsidijarno prenesen na krajnje korisnike

<sup>20</sup> Dug Federacije koji se otplaćuje iz Budžeta FBiH i koji nije supsidijarno prenesen na krajnje korisnike

- stara devizna štednja (izmiruje se gotovinskim isplatama i emisijom obveznica)
- ratna potraživanja (izmiruje se gotovinskim isplatama i emisijom obveznica).

Neizmirene obaveze iz osnova stare devizne štednje iznose 55,21 mil. KM, od čega se na dug po osnovu emitovanih obveznica odnosi 40,80 mil. KM i 14,41 mil. KM na verifikovani dug, po osnovu koga će se izvršiti nova emisija obveznica. Dug iz osnova ratnih tražbina iznosi 197,38 mil. KM. U navedenom iznosu sadržan je dug koji se odnosi na emitovane obveznice za izmirenje ratnih tražbina u iznosu od 195,42 mil. KM.

Neizmireni dug prema dobavljačima i uposlenicima bivšeg Federalnog ministarstva odbrane i Vojske Federacije BiH iznosi 12,09 mil. KM, od čega je dug prema dobavljačima 7,25 mil. KM i 4,84 mil. KM prema uposlenicima.

Dug koji se sastoji od tržišnih instrumenata odnosi se na trezorske zapise i obveznice koje je Federacija BiH počela izdavati 2011. godine, odnosno 2012. godine. Nedospjeli dug po emitovanim tržišnim obveznicama Federacije BiH na dan 31.12.2017. godine iznosi 530,00 mil. KM, a po emitovanim trezorskim zapisima 100,00 mil. KM

Tabela 12. Struktura i kretanje unutarnjeg duga Vlade Federacije po godinama, u mil. KM

|                     | 2013         | 2014          | 2015            | 2016            | 2017          |
|---------------------|--------------|---------------|-----------------|-----------------|---------------|
| Obveznice SDŠ       | 357,9        | 251,6         | 179,47          | 51,81           | 40,80         |
| Obveznice RP        | 194,4        | 194,4         | 195,42          | 195,42          | 195,42        |
| Trezorski zapisi    | 50,0         | 100,0         | 100,00          | 120,80          | 100,00        |
| Obveznice (tržišne) | 170,0        | 290,0         | 520,00          | 620,00          | 530,00        |
| Dobavljači          | 7,3          | 7,3           | 7,28            | 7,28            | 7,25          |
| Plaće               | 5,0          | 4,9           | 4,89            | 4,88            | 4,84          |
| Ostalo              | 11,2         | 39,9          | 20,52           | 16,80           | 16,38         |
| <b>UKUPNO</b>       | <b>795,8</b> | <b>888,13</b> | <b>1.027,58</b> | <b>1.016,99</b> | <b>894,69</b> |

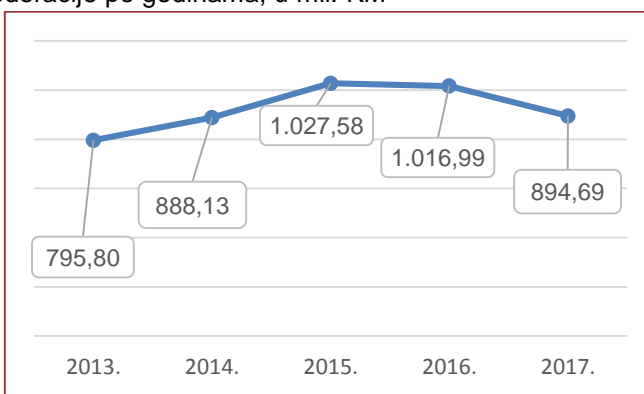


Tabela 13. Otplata unutarnjeg duga u 2016. i 2017. godini, u mil. KM

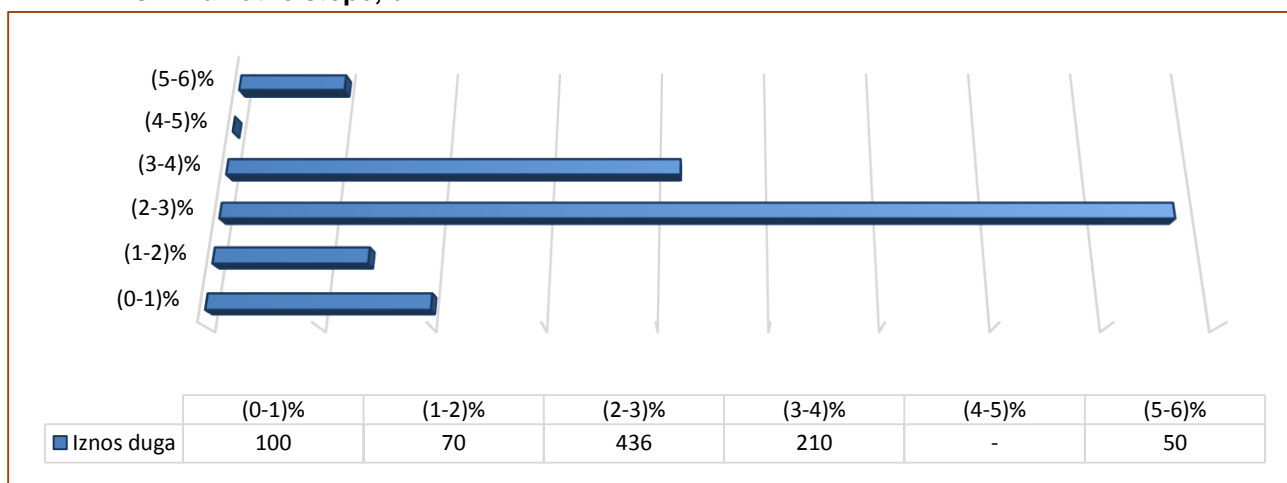
|                                | 2016          |              |               |                 |              |              | 2017          |              |               |                 |              |              |
|--------------------------------|---------------|--------------|---------------|-----------------|--------------|--------------|---------------|--------------|---------------|-----------------|--------------|--------------|
|                                | Glavnica      | Kamata       | Ukupno        | Odnos prema BDP |              |              | Glavnica      | Kamata       | Ukupno        | Odnos prema BDP |              |              |
|                                |               |              |               | Glavnica        | Kamata       | Ukupno       |               |              |               | Glavnica        | Kamata       | Ukupno       |
| Stara devizna štednja, od čega | 147,34        | 3,60         | 150,94        | 0,75%           | 0,02%        | 0,77%        | 28,10         | 1,50         | 29,60         | 0,14%           | 0,01%        | 0,15%        |
| Gotovinske isplate             | 0,92          | 0,00         | 0,92          | 0,00%           | 0,00%        | 0,00%        | 0,85          | 0,00         | 0,85          | 0,00%           | 0,00%        | 0,00%        |
| Obveznice SDŠ                  | 146,42        | 3,60         | 150,02        | 0,75%           | 0,02%        | 0,77%        | 27,25         | 1,50         | 28,75         | 0,14%           | 0,01%        | 0,15%        |
| Ratne tražbine, od čega        | 0,00          | 4,88         | 4,88          | 0,00%           | 0,02%        | 0,02%        | 0,03          | 4,89         | 4,92          | 0,00%           | 0,03%        | 0,03%        |
| Gotovinske isplate             | 0,00          | 0,00         | 0,00          | 0,00%           | 0,00%        | 0,00%        | 0,03          | 0,00         | 0,03          | 0,00%           | 0,00%        | 0,00%        |
| Obveznice RT                   | 0,00          | 4,88         | 4,88          | 0,00%           | 0,02%        | 0,02%        | 0,00          | 4,89         | 4,89          | 0,00%           | 0,03%        | 0,03%        |
| Trezorske obveznice            | 40,00         | 19,49        | 59,49         | 0,20%           | 0,10%        | 0,30%        | 120,00        | 20,11        | 140,11        | 0,61%           | 0,10%        | 0,72%        |
| Trezorski zapisi               | 360,00        | 0,00         | 360,00        | 1,84%           | 0,00%        | 1,84%        | 280,80        | 0,00         | 280,80        | 1,44%           | 0,00%        | 1,44%        |
| Plaće (FMO i VFBiH)            | 0,01          | 0,00         | 0,01          | 0,00%           | 0,00%        | 0,00%        | 0,04          | 0,01         | 0,05          | 0,00%           | 0,00%        | 0,00%        |
| Dobavljači FMO i VFBiH         | 0,00          | 1,02         | 1,02          | 0,00%           | 0,01%        | 0,01%        | 0,03          | 0,07         | 0,10          | 0,00%           | 0,00%        | 0,00%        |
| <b>UKUPNO</b>                  | <b>547,35</b> | <b>28,99</b> | <b>516,35</b> | <b>2,80%</b>    | <b>0,15%</b> | <b>2,64%</b> | <b>429,00</b> | <b>26,58</b> | <b>455,58</b> | <b>2,20%</b>    | <b>0,14%</b> | <b>2,33%</b> |

Unutarnji dug Vlade Federacije u obliku vrijednosnih papira, uključujući vrijednosne papire emitovane za izmirenje obaveza iz osnova stare devizne štednje i ratnih potraživanja, iznosi 866,21 mil. KM. U strukturi ovog duga, učešće netržišnih instrumenata iznosi 27,27%, od čega se na obveznice izdate po osnovu stare devizne štednje odnosi 4,71%, 22,56% na obveznice izdate po osnovu ratnih potraživanja i 72,73% na tržišne instrumente (trezorski zapisi 11,54% i obveznice 61,19%).

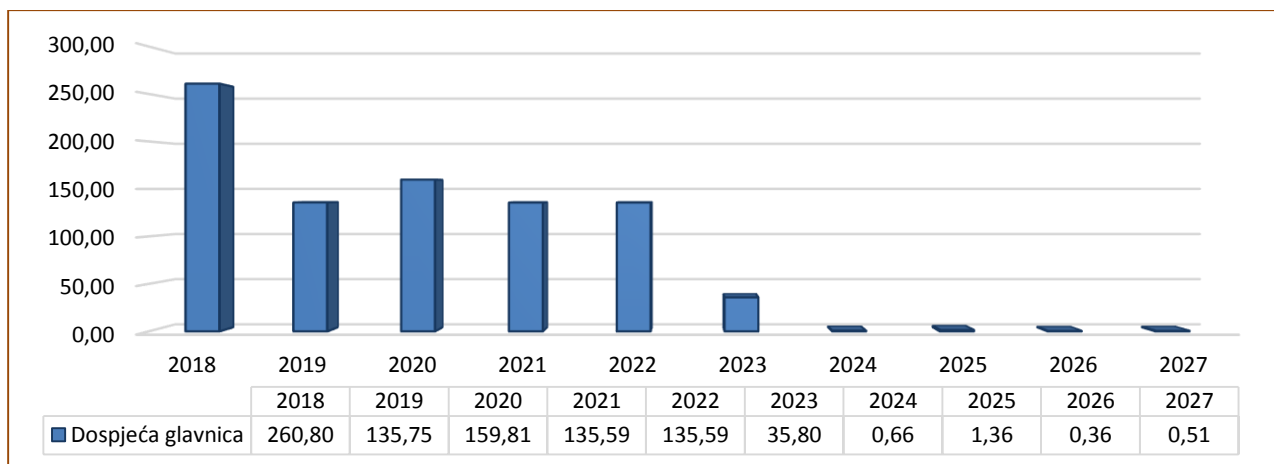
Tabela 14. Nedospjeli dug Vlade Federacije u obliku vrijednosnih papira, u KM

| Vrsta vrijednosnih papira                         | Stanje 31.12.2017.godine |
|---|--------------------------|
| Dugoročni vrijednosni papiri <sup>21</sup>        | 766.213.380              |
| Stara devizna štednja                             | 40.795.620               |
| Ratna potraživanja                                | 195.417.760              |
| Obveznice Federacije BiH                          | 530.000.000              |
| Kratkoročni vrijednosni papiri (trezorski zapisi) | 100.000.000              |
| <b>UKUPNO</b>                                     | <b>866.213.380</b>       |

Slika 7: Struktura unutarnjeg duga u obliku vrijednosnih papira na dan 31.12.2017. godine prema visini kamatne stope, u mil. KM



Slika 8: Otplatni profil unutarnjeg duga u obliku tržišnih vrijednosnih papira<sup>22</sup> na dan 31.12.2017. godine (u mil. KM)



Dug Vlade Federacije BiH iz osnova **stare devizne štednje** utvrđuje se postupkom verifikacije potraživanja, što je preduvjet za izmirenje obaveza po ovom osnovu i neophodan postupak za identificiranje tražilaca i provjeru iznosa računa stare devizne štednje svakog tražioca.

Izmirenje obaveza po osnovu verifikovanih računa stare devizne štednje vrši se gotovinski i emisijom obveznica. Do 31.12.2017. godine gotovinski je plaćeno 107,47 mil. KM (od čega 0,85 mil. KM u 2017. godini) i izvršeno devet emisija obveznica u ukupnom iznosu od 860,41 mil. KM (u 2017. godini izvršena je deveta emisija obveznica u iznosu od 16,48 mil. KM). Dospjele i izmirene su

<sup>21</sup> obveznice emitovane za izmirenje unutarnjeg duga iz osnova stare devizne štednje i ratnih potraživanja i tržišne obveznice Federacije

<sup>22</sup> Struktura i otplatni profil unutarnjeg duga Federacije BiH, na bazi portfolija duga na dan 31.12.2017. godine

obaveze po osnovu emitovanih obveznica u iznosu od 819,61 mil. KM (glavnica) i 59,87 na ime kamate. U okviru navedenog iznosa u cjelosti su plaćene obaveze za šest emisija u ukupnom iznosu od 784,47 mil. KM (glavnica) i 56,61 mil. KM na ime kamate. Od navedenog iznosa, u 2017. godini na ime glavnice plaćeno je 27,50 mil. KM i 1,50 mil. KM na ime kamata. Nedospjeli dug po osnovu emitovanih obveznica odnosi se na sedmu, osmu i devetu emisiju i na dan 31.12.2017. godine iznosi 40,80 mil. KM (preostale obaveze po osnovu kamata iznose 1,02 mil. KM).

Za izmirenje obaveza iz osnova **ratnih potraživanja** do 31.12.2017. godine izvršene su četiri emisije obveznica u ukupnom iznosu od 195,42 mil. KM, uz rok dospjeća od 14 godina (grace period od 9 godina uključen<sup>23</sup>) i kamatnu stopu od 2,5% godišnje i to:

- I emisija (2009.godine) u iznosu od 190,67 mil. KM
- II emisija (2011.godine) u iznosu od 3,40 mil. KM
- III emisija (2013.godine) u iznosu od 0,34 mil. KM
- IV emisija (2015.godine) u iznosu od 1,01 mil. KM

Do 31.12.2017. godine nije počela otplata glavnice po obveznicama emitovanim za izmirenje ratnih potraživanja i nedospjeli dug po tom osnovu na dan 31.12.2017. godine iznosi 195,42 KM. Na ime kamate plaćeno je 38,71 mil. KM.

Prva emisija **tržišnih obveznica** Federacije BiH izvršena je 2012. godine. U toku 2017. godine izvršena je jedna emisija petogodišnje obveznice u iznosu od 30,00 mil. KM. U istom periodu plaćene su dospjele glavnice u ukupnom iznosu od 120,00 mil. KM (petogodišnja obveznica u iznosu od 30 mil. KM i dvije trogodišnje obveznice – od 50,00 mil. KM i 40,00 mil. KM). Na dan 31.12.2017. godine neotplaćeni dug po ovom osnovu iznosi 530,00 mil. KM.

Tokom 2017. godine emitovani su **trezorski zapisi** ukupne vrijednosti 260,00 mil. KM. Dospjele i plaćene obaveze po ovom osnovu u 2017. godini iznose 280,80 mil. KM od čega 160,00 mil. KM na ime trezorskih zapisa emitovanih u 2017. godini. Nedospjeli dug po ovom osnovu na dan 31.12.2017. godine iznosi 100,00 mil. KM.

Tabela 15. Neto zaduživanje Vlade FBiH emisijom vrijednosnih papira na domaćem tržištu, mil. KM

| Vrsta vrijednosnog papira       |                       | 2014          | 2015          | 2016.         | 2017           |
|---------------------------------|-----------------------|---------------|---------------|---------------|----------------|
| Obveznice Federacije BiH        | Emisija               | 140,00        | 310,00        | 140,00        | 30,00          |
|                                 | Otplata glavnice      | 20,00         | 80,00         | 40,00         | 120,00         |
|                                 | <b>Neto zaduženje</b> | <b>120,00</b> | <b>230,00</b> | <b>100,00</b> | <b>-90,00</b>  |
| Trezorski zapisi Federacije BiH | Emisija               | 240,00        | 299,03        | 320,80        | 260,00         |
|                                 | Otplata glavnice      | 190,00        | 299,03        | 300,00        | 280,80         |
|                                 | <b>Neto zaduženje</b> | <b>50,00</b>  | <b>0,00</b>   | <b>20,80</b>  | <b>-40,80</b>  |
| <b>NETO ZADUŽENJE UKUPNO</b>    |                       | <b>170,00</b> | <b>230,00</b> | <b>120,80</b> | <b>-130,80</b> |

Obaveze **za plaće i naknade** uposlenika bivšeg Federalnog ministarstva odbrane i pripadnika Vojske Federacije BiH, te **obaveze prema dobavljačima** bivšeg Federalnog ministarstva odbrane i Vojske Federacije BiH izmiruju se gotovinskim isplatama. Do 31.12.2017. godine po osnovu obaveza za plaće i naknade izmireno je 32,66 mil. KM i 17,75 mil. KM na ime obaveza prema dobavljačima. U 2017. godini ukupno plaćene obaveze prema dobavljačima, te za plaće i naknade iznose 0,06 mil. KM. Preostale neizmirene obaveze za plaće i naknade iznose 4,84 mil. KM, a obaveze prema dobavljačima 7,25 mil. KM.

<sup>23</sup> Otplata glavnice za I emisiju počinje 2019. godine, za II emisiju 2021. godine, za III emisiju 2023. godine, a za IV emisiju 2025. godine.



## DUG KANTONA, GRADOVA, OPĆINA I DRUGIH KORISNIKA

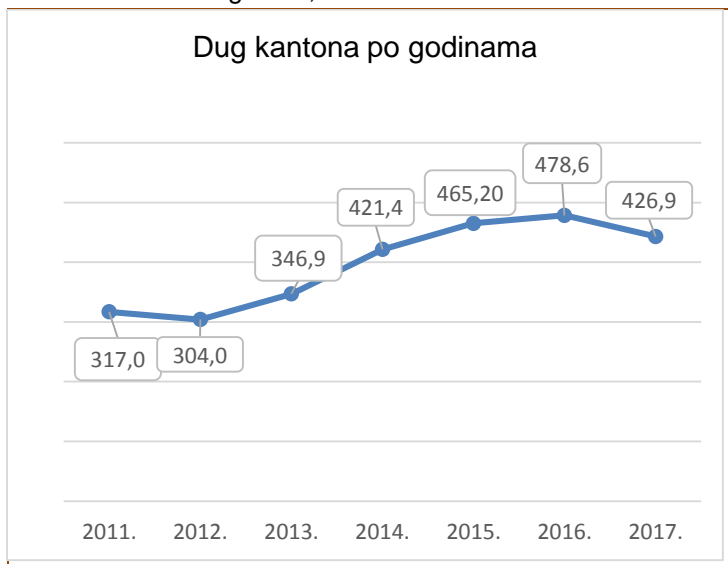
U skladu sa odredbama Zakona o dugu, a u cilju upravljanja dugom u Federaciji BiH, na osnovu podataka kojima raspolaže, dokumentacije i podataka dostavljenih od drugih nadležnih federalnih institucija, kao i od kantona, gradova, općina i javnih preduzeća, u Ministarstvu finansija je uspostavljena evidencija o dugu i izdanim garancijama. Da bi odražavala aktuelno stanje, uspostavljena evidencija se ažurira kvartalno na osnovu dostavljenih podataka<sup>24</sup>.

### Stanje duga kantona

Stanje duga kantona na dan 31.12.2017. godine iznosi 426,92 mil. KM, od čega se na vanjski dug odnosi 248,70 mil. KM i 178,22 mil. KM na unutanji. Potencijalne obaveze kantona po osnovu izdatih garancija iznose 96,01 mil. KM.

Tabela 16. Dug i garancije kantona u Federaciji BiH na dan 31.12.2017. godine, u mil. KM

| Kanton                   | Vanjski dug   | Unutarnji dug | Ukupno dug    | Garancije    |
|--------------------------|---------------|---------------|---------------|--------------|
| Unsko-sanski             | 35,82         | 23,45         | 59,27         | 4,30         |
| Posavski                 | 5,38          | 0             | 5,38          | 0            |
| Tuzlanski                | 48,73         | 31,54         | 80,27         | 2,27         |
| Zeničko-dobojski         | 6,99          | 0,64          | 7,63          | 0            |
| Srednjobosanski          | 3,34          | 25,14         | 28,48         | 9,42         |
| Hercegovačko-neretvanski | 25,40         | 20,77         | 46,16         | 35,20        |
| Zapadnohercegovački      | 11,83         | 9,49          | 21,32         | 21,27        |
| Bosansko-podrinjski      | 8,70          | 0,00          | 8,70          | 0            |
| Sarajevo                 | 98,54         | 65,19         | 163,73        | 22,90        |
| Kanton 10                | 3,98          | 2,00          | 5,98          | 0,64         |
| <b>UKUPNO</b>            | <b>248,70</b> | <b>178,22</b> | <b>426,92</b> | <b>96,01</b> |



### Stanje duga gradova i općina

Tabela 17. Dug gradova i općina na dan 31.12.2017. godine, u mil. KM

|               | Stanje duga   |               |             |               | Stanje potencijalnog duga po izdanim garancijama |                   |              |
|---------------|---------------|---------------|-------------|---------------|--|-------------------|--------------|
|               | Vanjski dug   | Unutarnji dug | Obveznice   | UKUPNO        | Unutarnje garancije                              | Vanjske garancije | UKUPNO       |
| Gradovi       | 75,38         | 21,76         | 0,10        | 97,24         | 6,20   | 16,32             | 22,52        |
| Općine        | 63,34         | 37,27         | 0,20        | 100,81        | 16,21  | 16,34             | 32,55        |
| <b>UKUPNO</b> | <b>138,72</b> | <b>59,03</b>  | <b>0,30</b> | <b>198,05</b> | <b>22,41</b>                                     | <b>32,66</b>      | <b>55,07</b> |

Dug općina i gradova na dan 31.12.2017. godine iznosi 198,05 mil. KM. U okviru navedenog iznosa vanjski dug učestvuje sa 70,04%. Potencijalne obaveze po osnovu izdanih garancija općina i gradova iznose 55,07 mil. KM.

<sup>24</sup> Bez obzira na obavezu dostavljanja podataka Federalnom ministarstvu finansija u roku od 20 dana po isteku kvartala, niži nivoi vlasti podatke ne dostavljaju redovno.

Tabela 18. Stanje duga po gradovima u Federaciji BiH na dan 31.12.2017. godine, u mil. KM

| Grad          | Stanje duga  |               |             |              | Potencijalni dug po izdanim garancijama |
|---------------|--------------|---------------|-------------|--------------|---|
|               | Vanjski dug  | Unutarnji dug | Obveznice   | UKUPNO       |   |
| Mostar        | 18,42        | 0             |             | 18,42        | 4,88                                    |
| Bihać         | 3,85         | 11,70         |             | 15,55        | 0                                       |
| Široki Brijeg | 1,96         | 0             |             | 1,96         | 0                                       |
| Tuzla         | 0,15         | 8,26          |             | 8,41         | 4,84                                    |
| Zenica        | 38,02        | 0             |             | 38,02        | 2,06                                    |
| Sarajevo      | 0            | 0             |             | 0            | 0                                       |
| Cazin         | 3,19         | 1,77          | 0,10        | 5,06         | 9,38                                    |
| Goražde       | 2,86         | 0,03          |             | 2,89         | 0                                       |
| Livno         | 6,94         | 0             |             | 6,94         | 1,36                                    |
| <b>UKUPNO</b> | <b>75,38</b> | <b>21,76</b>  | <b>0,10</b> | <b>97,24</b> | <b>22,52</b>                            |

Dug općina na dan 31.12.2017. godine iznosi 100,81 mil. KM, od čega se 63,33 mil. KM odnosi na obaveze po osnovu vanjskih kredita, 37,27 mil. KM na unutarnje kredite i na dug po osnovu emitovanih obveznica 0,20 mil. KM.

Tabela 19. Stanje duga po općinama u Federaciji BiH na dan 31.12.2017. godine, u mil. KM

| Općina                | Stanje duga |               |           |        | Potencijalni dug po izdanim garancijama |
|-----------------------|-------------|---------------|-----------|--------|---|
|                       | Vanjski dug | Unutarnji dug | Obveznice | UKUPNO |   |
| Banovići              | 0           | 0,54          | 0         | 0,54   | 2,35                                    |
| Bosanska Krupa        | 0,22        | 0,33          | 0         | 0,55   | 2,42                                    |
| Bosanski Petrovac     | 1,63        | 0,06          | 0         | 1,69   | 0                                       |
| Bosansko Grahovo      | 0,88        | 0             | 0         | 0,88   | 0                                       |
| Breza                 | 0           | 0             | 0         | 0      | 0                                       |
| Bugojno               | 0           | 0,12          | 0         | 0,12   | 0                                       |
| Busovača              | 0           | 1,10          | 0         | 1,10   | 0                                       |
| Bužim                 | 0           | 0,44          | 0         | 0,44   | 0                                       |
| Čapljina              | 6,60        | 1,11          | 0         | 7,71   | 7,08                                    |
| Čelić                 | 1,86        | 0,15          | 0         | 2,01   | 0,62                                    |
| Čitluk                | 0,79        | 2,45          | 0         | 3,24   | 0                                       |
| Doboj Istok           | 0           | 0             | 0         | 0      | 0                                       |
| Doboj Jug             | 0,30        | 0             | 0         | 0,3    | 0                                       |
| Dobretići             | 0           | 0,02          | 0         | 0,02   | 0                                       |
| Domaljevac-Šamac      | 0           | 0             | 0         | 0      | 0                                       |
| Donji Vakuf           | 0           | 0,83          | 0         | 0,83   | 0,46                                    |
| Drvar                 | 0           | 0             | 0         | 0      | 0                                       |
| Foča-Ustikolina       | 0           | 0             | 0         | 0      | 0                                       |
| Fojnica               | 0           | 0             | 0         | 0      | 0                                       |
| Glamoč                | 0,92        | 0             | 0         | 0,92   | 0                                       |
| Gornji Vakuf-Uskoplje | 0           | 0,61          | 0         | 0,61   | 0                                       |
| Gračanica             | 1,74        | 0,51          | 0         | 2,25   | 0,60                                    |
| Gradačac              | 0           | 1,85          | 0         | 1,85   | 0                                       |
| Grude                 | 4,49        | 1,71          | 0         | 6,20   | 0                                       |
| Hadžići               | 0           | 2,88          | 0,20      | 3,08   | 0                                       |
| Ilidža                | 0           | 0             | 0         | 0      | 0                                       |
| Ilijaš                | 0           | 0,22          | 0         | 0,22   | 0                                       |
| Jablanica             | 0           | 0,20          | 0         | 0,20   | 0                                       |
| Jajce                 | 1,37        | 8,00          | 0         | 9,37   | 1,48                                    |
| Kakanj                | 0           | 1,60          | 0         | 1,60   | 5,80                                    |
| Kalesija              | 0           | 0             | 0         | 0      | 1,40                                    |
| Kiseljak              | 7,82        | 0             | 0         | 7,82   | 0                                       |
| Kladanj               | 0           | 0,36          | 0         | 0,36   | 0,78                                    |
| Ključ                 | 0           | 0,11          | 0         | 0,11   | 0                                       |
| Konjic                | 4,61        | 3,04          | 0         | 7,65   | 0                                       |

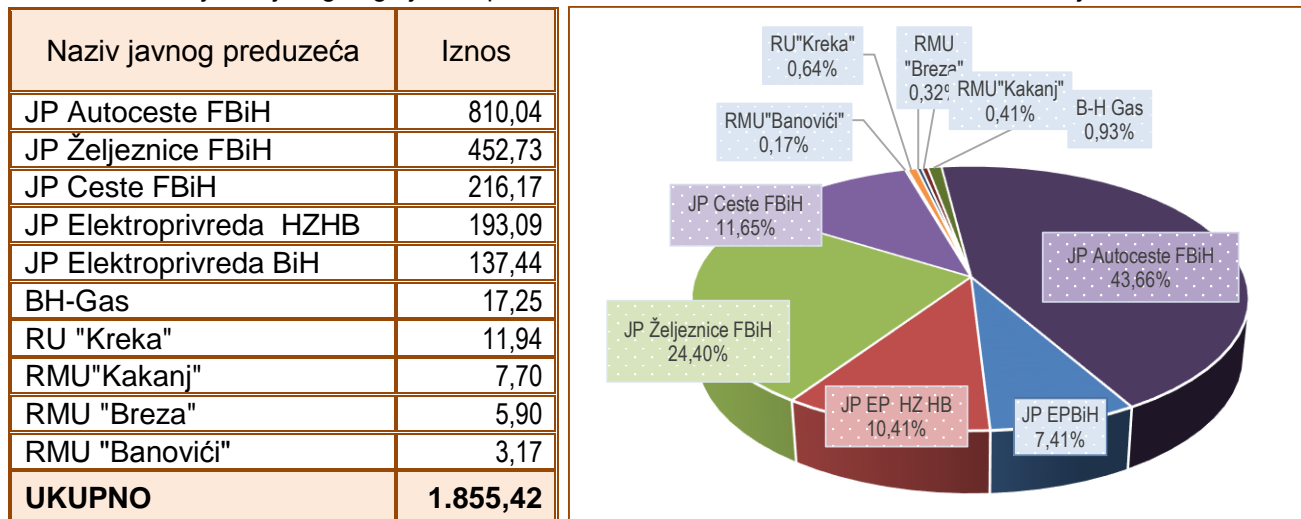


|                     |              |              |             |               |              |
|---------------------|--------------|--------------|-------------|---------------|--------------|
| Kreševo             | 0            | 0,23         | 0           | 0,23          | 0            |
| Kupres              | 0,18         | 0            | 0           | 0,18          | 0            |
| Lukavac             | 0,12         | 0            | 0           | 0,12          | 1,27         |
| Ljubuški            | 0            | 3,43         | 0           | 3,43          | 0            |
| Maglaj              | 0            | 0            | 0           | 0             | 0            |
| Neum                | 0            | 0            | 0           | 0             | 0            |
| Novi Travnik        | 0            | 1,17         | 0           | 1,17          | 0,14         |
| Odžak               | 0            | 0,69         | 0           | 0,69          | 0            |
| Olovo               | 4,20         | 0,08         | 0           | 4,28          | 0            |
| Orašje              | 1,71         | 0            | 0           | 1,71          | 0            |
| Pale-Prača          | 0            | 0            | 0           | 0             | 0            |
| Posušje             | 4,89         | 0            | 0           | 4,89          | 5,67         |
| Prozor-Rama         | 3,19         | 0,20         | 0           | 3,39          | 0            |
| Ravno               | 0            | 0            | 0           | 0             | 0            |
| Sanski Most         | 0            | 1,61         | 0           | 1,61          | 0,45         |
| Sapna               | 0            | 0,20         | 0           | 0,20          | 0,57         |
| Srebrenik           | 4,81         | 0            | 0           | 4,81          | 0            |
| Stari grad Sarajevo | 0,00         | 0,16         | 0           | 0,16          | 0            |
| Stolac              | 0,00         | 0            | 0           | 0             | 0,47         |
| Teočak              | 0,00         | 0,04         | 0           | 0,04          | 0,39         |
| Tešanj              | 2,77         | 0            | 0           | 2,77          | 0,16         |
| Tomislavgrad        | 4,40         | 0            | 0           | 4,40          | 0            |
| Travnik             | 0            | 0,02         | 0           | 0,02          | 0            |
| Trnovo (FBiH)       | 0            | 0            | 0           | 0             | 0            |
| Usora               | 0            | 0            | 0           | 0             | 0,30         |
| Vareš               | 0            | 0            | 0           | 0             | 0            |
| Velika Kladuša      | 1,14         | 0            | 0           | 1,14          | 0            |
| Visoko              | 0            | 0            | 0           | 0             | 0            |
| Vitez               | 0            | 0            | 0           | 0             | 0            |
| Vogošća             | 0            | 0            | 0           | 0             | 0            |
| Zavidovići          | 0            | 0,76         | 0           | 0,76          | 0            |
| Žepče               | 2,70         | 0,05         | 0           | 2,75          | 0            |
| Živinice            | 0            | 0,39         | 0           | 0,39          | 0,13         |
| Novi Grad, Sarajevo | 0            | 0            | 0           | 0             | 0            |
| Novo Sarajevo       | 0            | 0            | 0           | 0             | 0            |
| Centar              | 0            | 0            | 0           | 0             | 0            |
| <b>UKUPNO</b>       | <b>63,34</b> | <b>37,27</b> | <b>0,20</b> | <b>100,81</b> | <b>32,54</b> |

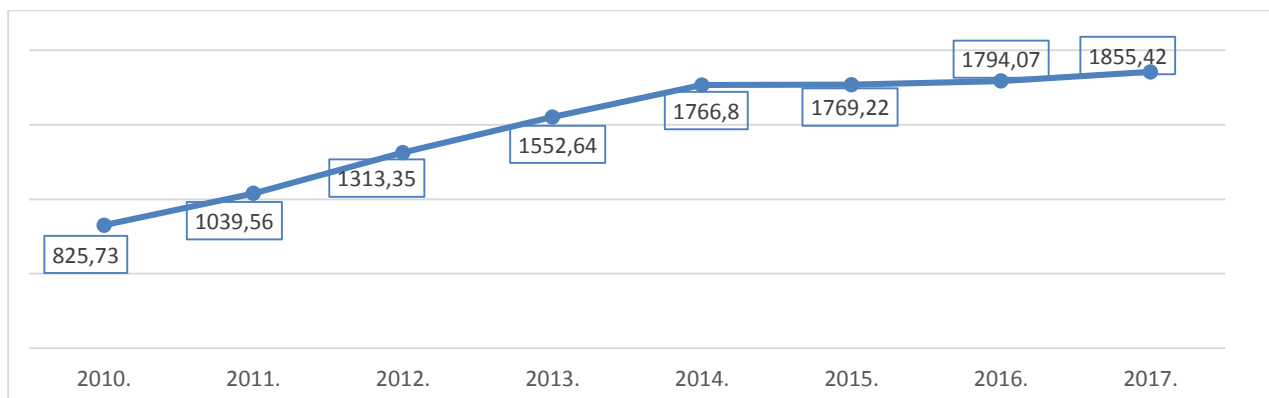
## Stanje duga javnih preduzeća i ostalih krajnjih korisnika

Vanjski dug javnih preduzeća i ostalih krajnjih korisnika iznosi 1.958,44 mil. KM, od čega se na dug javnih preduzeća u većinskom vlasništvu Vlade Federacije odnosi 1.855,42 mil. KM. U preostalom dugu krajnjih korisnika (103,03 mil. KM) najveći dug se odnosi na regionalne deponije i kantonalna i općinska komunalna javna preduzeća (71,48 mil. KM) i banke (20,73 mil. KM), dok dug MKO iznosi 8,49 mil. KM, te dug Elektroprenosa Banja Luka i NOS-a 2,33 mil. KM.

Tabela 20. Stanje vanjskog duga javnih preduzeća u većinskom vlasništvu Vlade Federacije, u mil. KM



Slika 9: Kretanje vanjskog duga javnih preduzeća u većinskom vlasništvu Vlade FBiH (stanje na dan 31.12. po godinama), u mil. KM



Na osnovu člana 19. Stav 4. Zakona o Vladi Federacije Bosne i Hercegovine („Službene novine Federacije BiH“, br: 1/94, 8/95, 58/02, 19/03, 2/06 i 8/06), Vlada Federacije Bosne i Hercegovine na \_\_\_\_\_sjednici, održanoj \_\_\_\_\_2018. godine, donosi:

## **ZAKLJUČAK**

1. Prima se na znanje Informacija o vanjskom i unutarnjem dugu u Federaciji Bosne i Hercegovine na dan 31.12.2017. godine.
2. Zadužuje se Generalni sekretarijat Vlade Federacije Bosne i Hercegovine da Informaciju o vanjskom i unutarnjem dugu u Federaciji Bosne i Hercegovine na dan 31.12.2017. godine, sa ovim Zaključkom, uputi Parlamentu Federacije Bosne i Hercegovine, radi informisanja.
3. Zadužuje se Federalno ministarstvo finansija-Federalno ministarstvo financija da Informaciju o vanjskom i unutarnjem dugu u Federaciji Bosne i Hercegovine na dan 31.12.2017. godine objavi na web stranici ministarstva.
4. Ovaj Zaključak stupa na snagu danom donošenja.

**V broj\_\_\_\_\_**

**P R E M I J E R**

**Sarajevo \_\_\_\_\_2018. godine**

**Fadil Novalić**