

BOSNA I HERCEGOVINA
FEDERACIJA BOSNE I HERCEGOVINE
FEDERALNO MINISTARSTVO FINANSIJA
FEDERALNO MINISTARSTVO FINANSIJA

INFORMACIJA
O UTROŠKU SREDSTAVA U 2018. GODINI
KOJIMA SU FINANSIRANI PROJEKTI UKLJUČENI U
PROGRAM JAVNIH INVESTICIJA FEDERACIJE BOSNE I HERCEGOVINE
2018.-2020. GODINA



Sarajevo, Juni 2019

Sadržaj

UVOD	2
PLAN I REALIZACIJA PROJEKATA UKLJUČENIH U PROGRAM JAVNIH INVESTICIJA FEDERACIJE BOSNE I HERCEGOVINE 2018.-2020. GODINA	3
PROJEKTI U IMPLEMENTACIJI	3
REALIZACIJA PROJEKATA U IMPLEMENTACIJI PO DAC SEKTORIMA	4
REALIZACIJA PROJEKATA U IMPLEMENTACIJI PO LOKACIJAMA	5
PROJEKTI KOJI SU 2018. GODINI DOBILI STATUS „U IMPLEMENTACIJI“	6
RAZLOZI ODSTUPANJA U REALIZACIJI PROJEKATA U ODNOSU NA PLAN	6
TROŠKOVI JEDINICA ZA IMPLEMENTACIJU PROJEKATA	6
PRILOG 1. Pregled realizacije projekata u 2018. godini sa statusom „U Implementaciji“ čija realizacija je još uvijek u toku	9
PRILOG 2. Izvještaji o napretku projekata	20

UVOD

U skladu sa Uredbom o načinu i kriterijima za pripremu, izradu i praćenje realizacije programa javnih investicija («Službene novine Federacije BiH», broj 106/14) (u daljem tekstu: Uredba) Federalno ministarstvo finansija- Federalno ministarstvo financija financija (u daljem tekstu: Ministarstvo finansija) ima obavezu da, najmanje jednom godišnje, informiše Vladu Federacije Bosne i Hercegovine (u daljem tekstu: Vlada Federacije) o utrošku sredstava kojima se finansiraju projekti uključeni u Program javnih investicija Federacije Bosne i Hercegovine (u daljem tekstu: PJI Federacije).

Informacija o utrošku sredstava kojima su finansirani projekti uključeni u PJI Federacije priprema se na osnovu podataka unesenih u PIMIS sistem (Informacioni sistem za upravljanje javnim investicijama), a nakon što jedinice za upravljanje projektom i koordinatori¹ Ministarstvu finansija dostave potpisan i ovjeren IP obrazac. Unos podataka u PIMIS sistem i dostavljanje IP obrasca se, u skladu sa članom 17. Uredbe, vrši kvartalno.

Odgovornost za realizaciju projekata, upravljanje domaćim i stranim sredstvima namijenjenim realizaciji projekata, te pravovremeno i tačno izvještavanje o napretku u realizaciji projekata imaju jedinice za upravljanje projektom².

Informacija o utrošku sredstava u 2018. godini kojima su finansirani projekti uključeni u PJI Federacije 2018.-2020. godina sadrži pregled ulaganja u projekte po vrsti, načinu i izvoru finansiranja, DAC sektoru i lokaciji implementacije projekta, i to:

- ukupnu vrijednost projekata čija je implementacija u toku,
- ukupan iznos sredstava utrošenih do 31.decembra 2018. godine za finansiranje projekata,
- ukupan iznos sredstava utrošenih u 2018. godini za finansiranje projekata sa procentom ostvarenja plana utvrđenog PJI Federacije 2018.-2020. godina,
- ukupnu vrijednost projekata koji su u 2018. godini dobili status „U implementaciji“
- ukupnu planiranu vrijednost projekata završenih u 2018. godini i iznos sredstava utrošenih za njihovu realizaciju
- podatke o troškovima jedinica za implementaciju projekata koje implementiraju projekte finansirane iz kredita po kojima je krajnji dužnik Vlada Federacije BiH.

¹ Koordinator je zaposlenik federalnog organa uprave, agencije i javnog preduzeća ovlašten za unos podataka o projektima u PIMIS sistem na nivou Federacije

² Jedinica za upravljanje projektom u smislu navedene Uredbe je organizaciona jedinica osnovana u okviru federalnog organa uprave, kantonalnog organa uprave, jedinice lokalne samouprave, agencije, odnosno javnog preduzeća i odgovorna je za implementaciju projekta koji je odobrila Vlada Federacije.

PLAN I REALIZACIJA PROJEKATA

PROJEKTI U IMPLEMENTACIJI

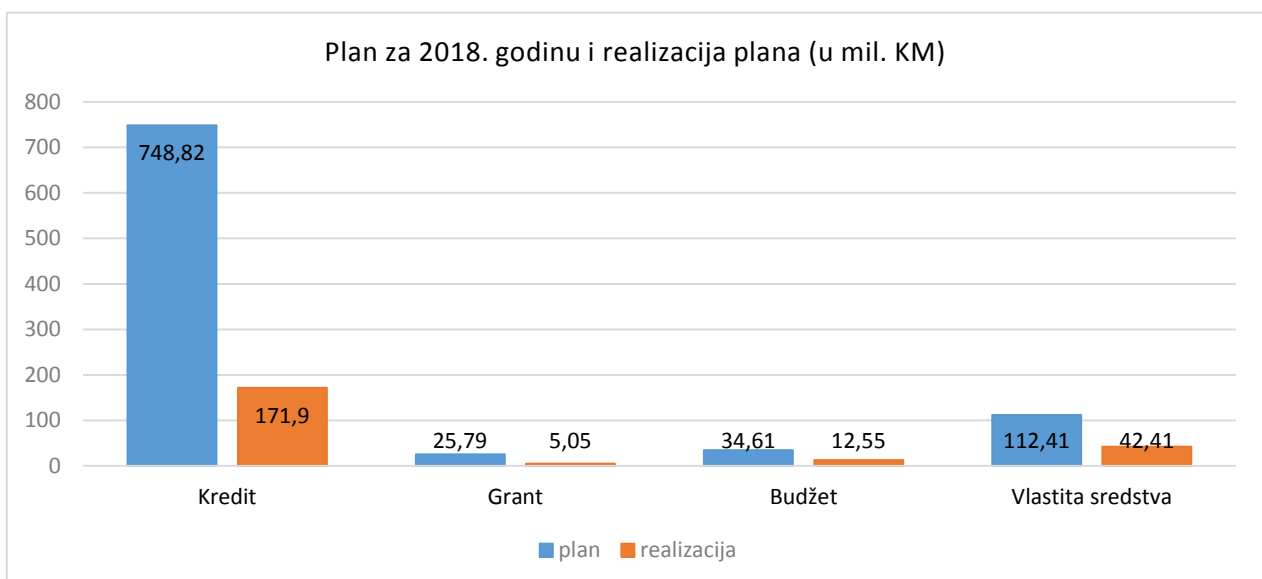
U PJI Federacije 2018.-2020. godina uključena su 92 projekta ukupne vrijednosti 13.995,19 mil. KM, od čega 51 kandidovani (10.196,16 mil. KM) i 41 projekat čija je implementacija u toku (3.799,03 mil. KM).

Projekti u implementaciji obuhvataju, kako projekte čija je realizacija u toku, tako i projekte za čiju su realizaciju osigurani izvori finansiranja ili je izvjesno da će biti osigurana sredstva za njihovo finansiranje. Projekat koji se finansira iz više izvora tretira se kao projekat u implementaciji ukoliko su efektivna sredstva iz bilo kog od izvora.

Ulaganja u projekte u implementaciji, prema planu za 2018. godinu utvrđenom u PJI Federacije BiH u iznosu 921,62 mil. KM, realizirana su sa 25,15%.

Tabela 1. Plan i realizacija projekata u 2018. godini, zbirno, po vrsti finansiranja, u mil. KM

Vrsta finansiranja	Način finansiranja	Ukupna vrijednost projekta	2018			Ukupno utrošeno do 31 12 2018.
			Plan	Utrošeno	Realizacija plana (%)	
1	2	3	4	5	6 (5:4)	7
Ino sredstva	Kredit	2.850,50	748,82	171,9	22,94%	810,94
	Grant	130,81	25,79	5,05	19,60%	69,86
INO IZVORI KUPNO		2.981,31	774,60	176,85	22,83%	880,80
Domaća sredstva	Budžet	152,50	34,61	12,55	36,27%	21,50
	Vlastita sredstva	665,22	112,41	42,41	37,73%	240,79
DOMAĆI IZVORI KUPNO		817,72	147,02	54,96	37,39%	262,30
UKUPNO		3.799,03	921,62	231,81	25,15%	1.143,09



Analizom je utvrđeno, da značajan broj faktura za usluge ili izvedene radove krajnji korisnici kredita ne odobravaju unutar ugovorenih rokova (u nekim slučajevima i po nekoliko mjeseci), zbog čega dolazi do zastoja u procesu plaćanja izvođačima za fakturisane usluge, što kreira potencijalni rizik za plaćanje zatezних kamata.

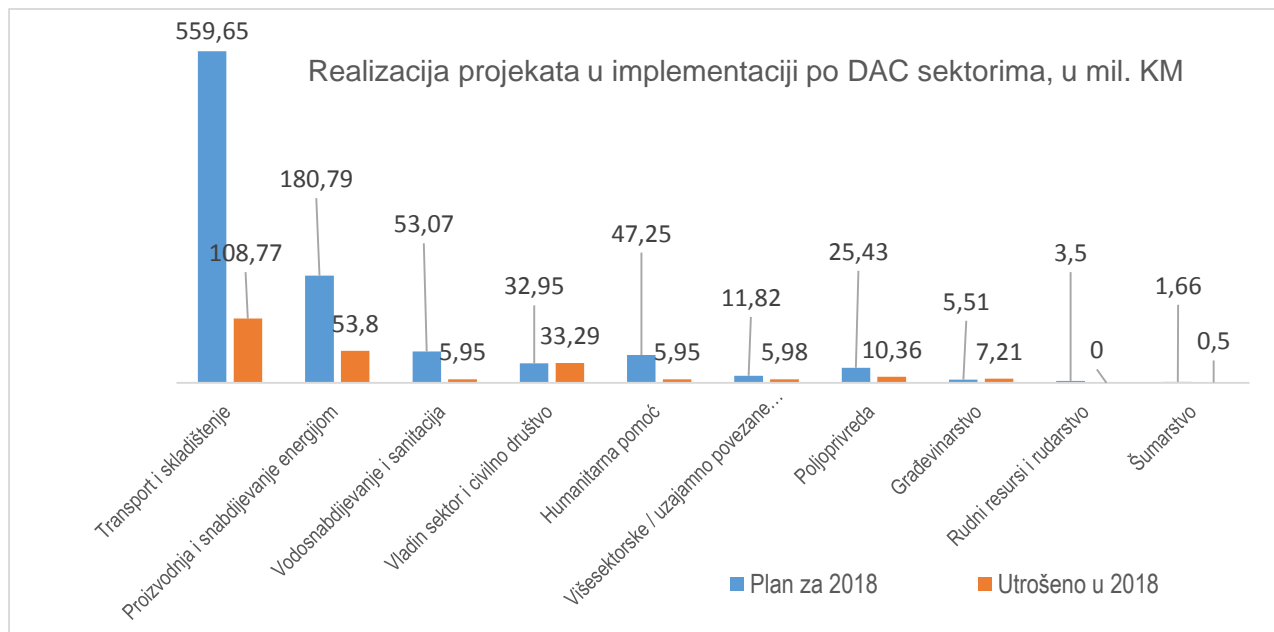
Naprijed navedeni izdaci se ne evidentiraju u resornim ministarstvima u skladu sa Zakonom o računovodstvu i reviziji u Federaciji Bosne i Hercegovine.

REALIZACIJA PROJEKATA U IMPLEMENTACIJI PO DAC SEKTORIMA

Najviše sredstava u 2018. godini utrošeno je za projekte iz sektora „Transport i skladištenje“, dok je plan ulaganja najrealnije postavljen za projekte iz sektora „Vladin sektor i civilno društvo“.

Tabela 2. Realizacija projekata u implementaciji po DAC sektorima, u mil. KM

DAC Sektor	Ukupna vrijednost	Plan za 2018	Utrošeno u 2018	% ostvarenja plana	Ukupno utrošeno do 31 12 2018
Transport i skladištenje	2.075,10	559,65	108,77	19,44%	537,91
Proizvodnja i snabdijevanje energijom	998,75	180,79	53,80	29,76%	314,97
Vodosnabdijevanje i sanitacija	233,33	53,07	5,95	11,21%	82,32
Vladin sektor i civilno društvo	138,23	32,95	33,29	101,03%	50,21
Humanitarna pomoć	133,40	47,25	5,95	12,59%	19,10
Višesektorske / uzajamno povezane aktivnosti	96,88	11,82	5,98	50,57%	76,58
Poljoprivreda	59,00	25,43	10,36	40,74%	26,41
Građevinarstvo	31,19	5,51	7,21	130,81%	23,43
Rudni resursi i rudarstvo	28,25	3,50	0,00	0,00%	10,41
Šumarstvo	4,90	1,66	0,50	30,33%	1,75
Ukupno	3.799,03	921,62	231,81	25,15%	1.143,09

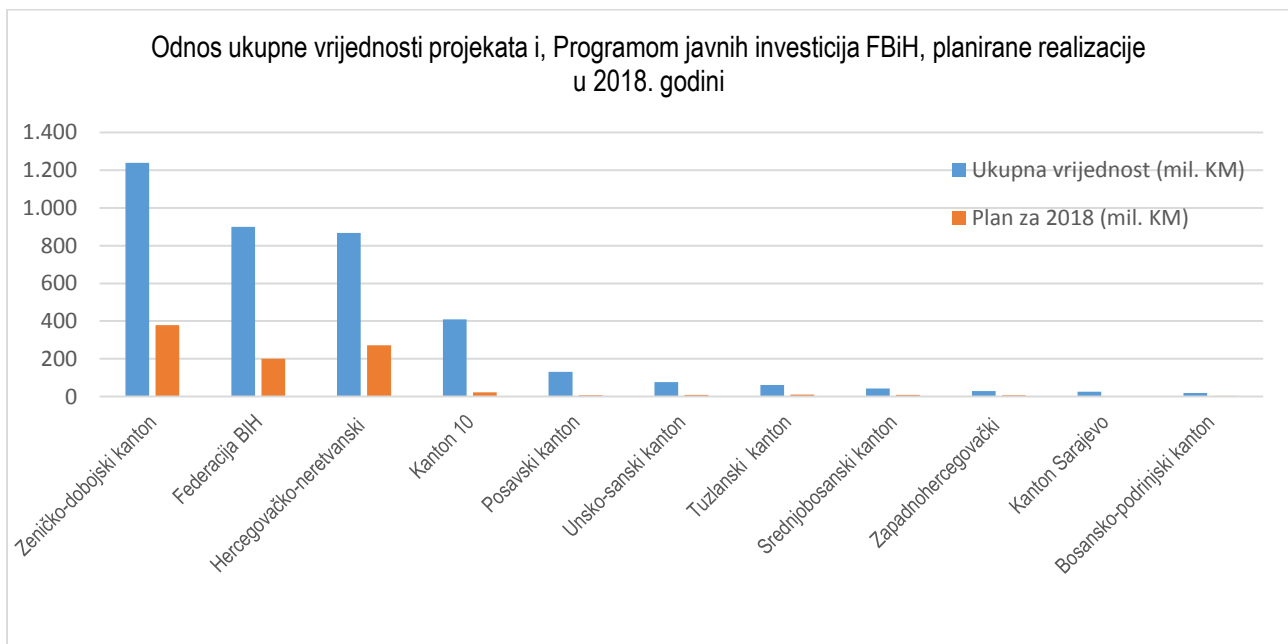


REALIZACIJA PROJEKATA U IMPLEMENTACIJI PO LOKACIJAMA

U 2018. godini najviše je bilo ulaganja u projekte u Zeničko-dobojskom kantonu (107,07 mil. KM, odnosno 46,19% ukupnih ulaganja).

Tabela 3. Realizacija projekata u implementaciji po lokaciji, u mil. KM

Lokacija	Ukupna vrijednost	Plan za 2018	Utrošeno u 2018	% ostvarenja plana	Ukupno utrošeno do 31 12 2018
Zeničko-dobojski kanton	1.238,80	378,89	107,07	28,26%	371,14
Federacija BiH	899,29	201,30	52,40	26,03%	329,91
Hercegovačko-neretvanski	867,24	271,18	22,56	8,32%	103,51
Kanton 10	408,59	21,54	30,94	143,67%	181,48
Posavski kanton	131,28	7,42	4,22	56,86%	53,36
Unsko-sanski kanton	76,25	8,39	1,14	13,58%	14,21
Tuzlanski kanton	60,91	9,76	3,07	31,46%	33,63
Srednjobosanski kanton	42,73	7,96	4,89	61,43%	18,52
Zapadnohercegovački	28,56	7,78	3,33	42,83%	14,94
Kanton Sarajevo	25,94	2,83	1,94	68,44%	5,00
Bosansko-podrinjski kanton	19,45	4,56	0,26	5,59%	9,43
	3.799,03	921,62	231,81	25,15%	1.143,09



Od 41 projekta koji su u PJI Federacije 2018.-2020. godina imali status „U implementaciji“, u 2018. godini je završen projekat Izgradnja vjetroelektrane Mesihovina ukupne vrijednosti 159,45 mil. KM.

PROJEKTI KOJI SU 2018. GODINI DOBILI STATUS „U IMPLEMENTACIJI“

Tri projekta ukupne vrijednosti 264,67 mil. KM, koji su u PJI Federacije 2018-2020. godina imali status „Kandidovan“, u 2018. godini su dobili status „U implementaciji“:

- Projekat Proširenje terminala B, ukupne vrijednosti 38,00 mil. KM, koji implementira Međunarodni aerodrom Sarajevo,
- Izgradnja Brze ceste Prača-Goražde, ukupne vrijednosti 120,00 mil. KM, koji implementira JP Autoceste Federacije BiH, i
- Projekat „Razvoj ruralne konkurentnosti“ (RCDP), ukupne vrijednosti 106,67 mil. KM, koji implementira Ured za koordinaciju projekata –Federalno ministarstvo poljoprivrede, vodoprivrede i šumarstva.

RAZLOZI Odstupanja u realizaciji projekata u odnosu na plan

S obzirom da je tokom godina realizacija projekata značajno odstupala od ulaganja planiranih Programom javnih investicija Federacije BiH, Vlada Federacije je, svojim Zaključkom V broj: 1085/2017 od 27.07.2017. godine, obavezala implementirajuće agencije/institucije da, osim redovnog kvartalnog ažuriranja podataka u PIMIS sistemu, Federalnom ministarstvu dostavljaju i Izvještaj o realizaciji projekata za koje su nadležni, sa objašnjenjem o uzrocima eventualnog odstupanja realizacije od planiranih ulaganja i o eventualnim zastojevima u realizaciji projekata.

S tim u vezi implementatori su, na zahtjev Ministarstva finansija, na posebnom obrascu dostavili Izvještaje o realizaciji projekata koji sadrže podatke o planiranim i provedenim aktivnostima. (Prilog 2.)

TROŠKOVI JEDINICA ZA IMPLEMENTACIJU PROJEKATA

Uredbom je propisano da poslove implementacije projekata od značaja za Federaciju, koje je odobrila Vlada Federacije, u skladu sa unutrašnjom organizacijom i nadležnostima federalnog ministarstva, federalne uprave, kantonalnog ministarstva, kantonalne uprave, jedinice lokalne samouprave, agencije ili javnog preduzeća, vrše jedinice za upravljanje projektom. Samo iznimno, u slučaju velikog obima aktivnosti i kompleksnosti projekta, dozvoljen je angažman određenog broja stručnjaka sa specifičnim znanjima i kompetencijama kojima ne raspolaže jedinica za upravljanje projektom. U toku realizacije projekta, osim ulaganja u radove, usluge i robu koja se odnosi na sam projekat, nastaju fiksni troškovi jedinica za implementaciju projekta koji ne predstavljaju ulaganje u projekat, a plaćaju se sredstvima kredita ili se sufinansiraju iz budžeta Federacije BiH.

Tabela 4: Troškovi jedinica za implementaciju projekata koji ne predstavljaju ulaganje u projekat, nastali u 2018. godini, u KM

Vrsta troškova	Federalno ministarstvo poljoprivrede, vodoprivrede i šumarstva															Federalno ministarstvo prostornog uređenja	Federalna uprava za geodetske i imovinsko-pravne poslove	SVEUKUPNO
	Ured za koordinaciju projekata u poljoprivredi						WATSAN		PIU Šumarstva i poljoprivrede			Ukupno FMPViŠ			Energetska efikasnost			
	RCDP - Razvoj ruralne konkurentnosti			RBDP - Razvoj ruralnog poslovanja					Hitni oporavak od poplava	Razvoj navodnjavanja	Zaštita od poplava rijeke Drine							
	Kredit IFAD	Budžet FBiH	Grant	Kredit OPEC	Budžet FBiH	Kredit IFAD	Kredit EIB	Budžet FBiH				Kredit WB	Kredit WB	Kredit WB	Kredit	Budžet FBiH	Grant	
Plaće(uključujući poreze i doprinose)/ ugovori o djelu/ za osoblje Jedinica za upravljanje projektom	127.477	17	0	0	0	443.945	0	20.789	128.215	111.024	18.352	829.013	20.806	0	319.881	395.037	1.564.737	
Topli obrok, prevoz, regres, jubilarne nagrade, isplate povodom praznika	2.749	0	0	0	0	25.480	0	0	0	0	0	28.229	0	0	0	0	28.229	
Troškovi registracije, osiguranja i održavanja vozila, i troškovi za gorivo	0	0	0	0	4.796	28.859	0	0	2.944	0	0	31.803	4.796	0	5.265	5.368	47.232	
Troškovi poslovnog prostora	0	0	0	0	11.544	67.905	0	0	49.208	0	0	117.113	11.544	0	120	0	128.777	
Reprezentacija	5.000	1.000	0	0	745	8.597	0	0	0	0	0	13.597	1.745	0	1.019	6.500	22.862	
Fiksna i mobilna telefonija	0	0	0	0	846	6.229	0	0	0	0	0	6.229	846	0	0	2.760	9.835	
Ostali troškovi	5.232	772	4.539	0	1.623	13.315	0	0	4.992	0	0	23.539	2.395	4.539	3.524	0	33.997	
UKUPNO	140.458	1.789	4.539	0	19.554	594.332	0	20.789	185.359	111.024	18.352	1.049.525	42.132	4.539	329.808	409.665	1.835.670	
Ukupno po implementatorima	760.672						20.789		314.735			1.096.196			329.808	409.665	1.835.670	

Prema raspoloživim evidencijama primjetna je praksa da se, na teret troškova projekta (iz kredita ili kao sufinansiranje iz budžeta), na službena putovanja u zemlji i inostranstvu ne upućuju službenici ministarstva radi stručnog osposobljavanja, već osobe koje su, kao kvalificirane, angažovane za upravljanje projektom (sa kojima su, kao sa konsultantima za upravljanje projektom zaključeni ugovori o djelu).

Osim toga, praksa je da se, na teret troškova projekta, uposlenicima koji rade u jedinici za implemetaciju projekta vrši isplata plaća, regresa, jubilanih naknada i sl, pri čemu su mjesečni troškovi naknada za osoblje angažovano na upravljanju projektom vrlo neujednačeni i variraju od 1.000 do 4.000 KM.

Značajan je i iznos troškova jedinica za upravljanje projektom koji se odnosi na troškove registracije, osiguranja i održavanja službenih vozila, kao i troškova koji se odnose na nabavku goriva za službena vozila, zbog čega je potrebno ispitati opravdanost broja vozila koja su na raspolaganju jedinicama za upravljanje projektom, kao i da li se ista koriste isključivo u službene svrhe.

Neki od troškova reprezentacije nisu vezani za provedbu projekta (ugostiteljske usluge koje nisu nastale u okviru konferencija, radionica ili seminara).

Iako je, u skladu sa Uredbom, implementacijska jedinica trebala biti organizacijska jedinica u okviru nadležnog federalnog ministarstva, u okviru Federalnog ministarstva poljoprivrede, vodoprivrede i šumarstva i dalje egzistira više jedinica za realizaciju projekata (pri čemu su neke organizacijski izvan ministarstva), iz kog razloga se režijski troškovi (uključujući i troškove rentanja kancelarijskog prostora, troškovi kancelarijskog materijala i dr) stvaraju na više lokacija, osoblje koje radi na projektima nije povezano i nema fleksibilnosti upotrebe angažovanog osoblja na više projekata, međusobne razmjene iskustva i znanja, kao ni kontrole troškova od strane resornog ministarstva.

PRILOG 1. Pregled realizacije projekata u 2018. godini sa statusom „U Implementaciji“ čija realizacija je još uvijek u toku, u KM

DAC Sektor		Naziv projekta	Podnositelj/Implementator	Lokacija	Vrsta finansiranja	Način finansiranja	Izvor finansiranja	Ukupna vrijednost	Plan za 2018	Utrošeno u 2018	% ostvarenja plana	Ukupno utrošeno do 31 12 2018			
140 VODOSNABDJEVANJE I SANITACIJA	1	Vodoopskrba i odvodnja otpadnih voda u Federaciji BiH	Federalno ministarstvo poljoprivrede, vodoprivrede i šumarstva	Bosanska Krupa	Domaća sredstva	Budžet	Budžet općine - sufinansiranje	845.369	422.684						
					Ino sredstva	Grant	Europska komisija-IPA	1.356.432			1.356.432				
						Kredit	EIB	3.536.325	1.562.899		216.630				
				Bosanski Petrovac	Domaća sredstva	Budžet	Budžet općine - sufinansiranje	902.485							
					Ino sredstva	Grant	Europska komisija-IPA	1.028.645			1.028.551				
						Kredit	EIB	2.501.061	191.271		1.625.518				
				Bosansko Grahovo	Domaća sredstva	Budžet	Budžet općine - sufinansiranje	441.976							
					Ino sredstva	Grant	Europska komisija-IPA	619.718			619.718				
						Kredit	EIB	1.505.633	457.125	30.141	6,59%	883.190			
				Doboj Jug	Domaća sredstva	Budžet	Budžet općine - sufinansiranje	1.095.135				228.846			457.692
					Ino sredstva	Grant	Europska komisija-IPA	722.153			722.153				
						Kredit	EIB	1.755.105			35.881	302.579			
				Federacija Bosne i Hercegovine	Domaća sredstva	Budžet	Budžet FBiH - javne investicije	1.500.001	482.098						12.898
					Ino sredstva	Kredit	EIB	8.367.041	1.461.271						3.414.938
				Glamoč	Domaća sredstva	Budžet	Budžet općine - sufinansiranje	346.182	235.237	13.348	5,67%	26.696			
					Ino sredstva	Grant	Europska komisija-IPA	618.042				618.042			
						Kredit	EIB	1.502.077				822.085			
				Gornji Vakuf	Domaća sredstva	Budžet	Budžet općine - sufinansiranje	2.377.638	699.999	279.300	39,90%	279.300			
					Ino sredstva	Kredit	EIB	3.093.971	1.546.985						
				Gračanica	Domaća sredstva	Budžet	Budžet općine - sufinansiranje	1.948.331	355.060	182.368	51,36%	284.768			
					Ino sredstva	Grant	Europska komisija-IPA	837.232				837.233			
						Kredit	EIB	4.450.137	936.692	58.445	6,24%	1.801.486			
				Jajce	Domaća sredstva	Budžet	Budžet općine - sufinansiranje	8.495.922	596.670	534.301	89,55%	534.301			
					Ino sredstva	Grant	Europska komisija-IPA	2.562.109				2.562.109			
						Kredit	EIB	8.000.000	1.182.828	202.085	17,08%	1.567.798			
				Konjic	Domaća sredstva	Budžet	Budžet općine - sufinansiranje	4.226.810		65.320		4.292.130			
					Ino sredstva	Grant	Europska komisija-IPA	2.793.500				2.793.500			
						Kredit	EIB	7.500.000	1.338.496			4.610.654			
				Kupres	Domaća sredstva	Budžet	Budžet općine - sufinansiranje	1.255.829	653.494						
					Ino sredstva	Kredit	EIB	1.463.753	487.918						
Lukavac	Domaća sredstva	Budžet	Budžet općine - sufinansiranje	3.338.535	525.823										

					Ino sredstva	Grant	Europska komisija-IPA	775.737					762.068
						Kredit	EIB	6.552.031	1.291.146				117.500
				Mostar	Domaća sredstva	Budžet	Budžet općine - sufinansiranje	5.684.108	920.559				977.915
					Ino sredstva	Grant	Europska komisija-IPA	4.748.597					4.748.597
				Orašje	Ino sredstva		SIDA	2.933.745	2.933.745				
						Kredit	EIB	15.646.640	6.262.633	1.587.536	25,35%	9.375.327	
				Orašje	Domaća sredstva	Budžet	Budžet općine - sufinansiranje	4.340.089		127.204			276.856
					Ino sredstva	Grant	Europska komisija-IPA	1.007.609					1.007.610
				Orašje	Ino sredstva		SIDA	20.836					20.836
						Kredit	EIB	5.867.490	1.080.293	289.997	26,84%	2.216.553	
				Prozor	Domaća sredstva	Budžet	Budžet općine - sufinansiranje	2.760.170	903.817	264.631	29,28%	313.351	
					Ino sredstva	Grant	Europska komisija-IPA	2.499.938					2.499.938
				Prozor	Ino sredstva		EIB	8.500.037	922.158	1.136.033	123,19%	4.329.264	
						Kredit	EIB	9.500.000	1.656.647				2.803.421
				Tešanj	Domaća sredstva	Budžet	Budžet općine - sufinansiranje	11.508.062	913.867	645.760	70,66%	729.420	
					Ino sredstva	Grant	Europska komisija-IPA	2.112.650					2.112.650
				Tešanj	Ino sredstva		EIB	9.500.000	1.656.647				2.803.421
						Kredit	EIB	9.500.000	1.656.647				2.803.421
				Tomislavgrad	Domaća sredstva	Budžet	Budžet općine - sufinansiranje	1.603.138	434.749	80.991	18,63%	161.982	
					Ino sredstva	Grant	Europska komisija-IPA	3.218.912					3.218.912
				Tomislavgrad	Ino sredstva		EIB	7.823.320	736.661	177.910	24,15%	4.388.895	
						Kredit	EIB	7.823.320	736.661	177.910	24,15%	4.388.895	
				Usora	Domaća sredstva	Budžet	Budžet općine - sufinansiranje	938.353	118.371				
					Ino sredstva	Kredit	EIB	1.417.342	283.468				
				Velika Kladuša	Domaća sredstva	Budžet	Budžet općine - sufinansiranje	10.286.928					
					Ino sredstva	Kredit	EIB	6.454.239	962.213	44.150	4,59%	1.063.285	
				Čitluk	Domaća sredstva	Budžet	Budžet općine - sufinansiranje	312.222	312.222				
					Ino sredstva	Grant	Europska komisija-IPA	493.750					493.750
				Čitluk	Ino sredstva		EIB	1.200.000	133.304				794.485
						Kredit	EIB	1.200.000	133.304				794.485
				Široki Brijeg	Domaća sredstva	Budžet	Budžet općine - sufinansiranje	2.436.053	1.107.939				
					Ino sredstva	Grant	Europska komisija-IPA	1.352.984					1.352.984
				Široki Brijeg	Ino sredstva		SIDA	1.369.081	1.369.081				
						Kredit	EIB	5.828.000	1.005.003				2.075.292
Vodoopskrba i odvodnja otpadnih voda u Federaciji BiH Ukupno								212.234.431	37.734.956	5.948.366	15,76%	78.315.985	
2	Program vodosnabdijevanja i odvodnje otpadnih voda Bosna II-komponenta Zenica	FMPVŠ / JP Vodovod i kanalizacija Zenica	Zenica	Ino sredstva	Grant	KfW	1.466.873	1.466.873				969.153	
				Ino sredstva	Grant	Vlada Švicarske	8.014.991	6.500.000			1.405.229		
				Ino sredstva	Kredit	KfW	9.290.193	7.000.000			1.628.512		
				Ino sredstva	Grant	Vlada Švicarske	2.322.548	370.000			0		
Program vodosnabdijevanja i odvodnje otpadnih voda Bosna II-komponenta Zenica								21.094.604	15.336.873			4.002.894	
140 VODOSNABDIJEVANJE I SANITACIJA Ukupno								233.329.035	53.071.829	5.948.366	11,21%	82.318.879	

DAC Sektor		Naziv projekta	Podnositelj/ Implementator	Lokacija	Vrsta finansiranja	Način finansiranja	Izvor finansiranja	Ukupna vrijednost	Plan za 2018	Utrošeno u 2018	% ostvarenja plana	Ukupno utrošeno do 31 12 2018		
150 VLADIN SEKTOR I CIVILNO DRUŠTVO	3	Projekat registracija nekretnina	Federalna uprava za geodetske i imovinsko-pravne poslove	Federacija Bosne i Hercegovine	Domaća sredstva	Budžet	Budžet općine - sufinansiranje	800.000		167.172		894.783		
						Vlastita sredstva	Ostala domaća sredstva	3.273.658	1.000.000	699.029	69,90%	2.261.233		
					Ino sredstva	Kredit	Svjetska banka -WB IDA	1.803.809	493.191	1.168.530	236,93%	4.826.844		
						Više općina Bosansko-podrinjskog kantona	Ino sredstva	Kredit	Svjetska banka -WB IDA	679.138	184.725	25.220	13,65%	412.133
						Više općina Hercegovачko-neretvanskog kantona	Ino sredstva	Kredit	Svjetska banka -WB IDA	1.627.106		521.300		1.332.254
						Više općina Kantona 10	Ino sredstva	Kredit	Svjetska banka -WB IDA	825.656	224.578	68.706	30,59%	371.016
						Više općina Kantona Sarajevo	Ino sredstva	Kredit	Svjetska banka -WB IDA	3.433.890	334.018	729.500	218,40%	2.238.645
						Više općina Posavskog kantona	Ino sredstva	Kredit	Svjetska banka -WB IDA	927.914	252.392	159.300	63,12%	454.168
						Više općina Srednjobosanskog kantona	Ino sredstva	Kredit	Svjetska banka -WB IDA	2.862.816	778.685	543.200	69,76%	1.499.654
						Više općina Tuzlanskog kantona	Ino sredstva	Kredit	Svjetska banka -WB IDA	5.006.164	361.676	551.200	152,40%	3.259.307
						Više općina Unsko-sanskog kantona	Ino sredstva	Kredit	Svjetska banka -WB IDA	2.707.717	736.489	334.800	45,46%	2.424.867
						Više općina Zapadnohercegovačkog kantona	Ino sredstva	Kredit	Svjetska banka -WB IDA	1.390.573	378.235	85.941	22,72%	568.687
			Više općina Zeničko-dobojskog kantona	Ino sredstva	Kredit	Svjetska banka -WB IDA	4.465.217	514.539	523.840	101,81%	1.956.598			
			Projekat registracija nekretnina Ukupno					29.803.658	5.258.528	5.577.738	106,07%	22.500.189		
		4	Podrška zapošljavanju u FBiH	Federalno ministarstvo rada i socijalne politike	FBiH	Ino sredstva	Kredit	Svjetska banka (WB) osim IDA	57.316.000	14.469.495	18.912.025	130,70%	18.912.025	
Domaća sredstva	Budžet FBiH					Budžet FBiH - potrošačka jedinica	51.109.509	13.223.495	8.801.235	66,56%	8.801.235			
		Podrška zapošljavanju u FBiH					108.425.509	27.692.990	27.713.260	100,07%	27.713.260			
150 VLADIN SEKTOR I CIVILNO DRUŠTVO Ukupno								138.229.167	32.951.518	33.290.998	101,03%	50.213.449		

DAC Sektor		Naziv projekta	Podnositelj/ Implementator	Lokacija	Vrsta finansiranja	Način finansiranja	Izvor finansiranja	Ukupna vrijednost	Plan za 2018	Utrošeno u 2018	% ostvarenja plana	Ukupno utrošeno do 31 12 2018	
210 TRANSPORT I SKLADIŠTENJE	5	Izgradnja autoceste na Koridoru Vc, poddionica Nemila - Vranduk, dionica Nemila - Zenica (Klopče)	JP Autoceste FBiH	Zenica	Domaća sredstva	Vlastita sredstva	Javna preduzeća - vlastito učešće	23.403.505	12.810.671	202.459		202.459	
					Ino sredstva	Kredit	Kuvajt	70.409.880	22.804.978				
		Izgradnja autoceste na Koridoru Vc, poddionica Nemila - Vranduk, dionica Nemila - Zenica (Klopče) Ukupno							93.813.385	35.615.649	202.459		202.459
	6	Izgradnja autoceste na koridoru Vc, poddionica Donja Gračanica (tunel Pečuj) -Klopče, dionica Nemila – Zenica (Klopče)	JP Autoceste FBiH	Zenica	Domaća sredstva	Vlastita sredstva	Javna preduzeća - vlastito učešće	47.814.512	12.587.144	11.615.054			38.787.037
					Ino sredstva	Kredit	EBRD OPEC	70.409.880	63.750.310	67.370.363		67.370.363	
		Izgradnja autoceste na koridoru Vc, poddionica Donja Gračanica (tunel Pečuj) -Klopče, dionica Nemila – Zenica (Klopče) Ukupno							235.574.192	86.629.166	78.985.417		187.387.797
	7	Izgradnja autoceste na Koridoru Vc, poddionica Buna-Počitelj, dionica Mostar jug-Zvirovići	JP Autoceste FBiH	Više općina Hercegovačko-neretvanskog kantona	Domaća sredstva	Vlastita sredstva	Javna preduzeća - vlastito učešće	19.172.369	5.735.408	1.196.072			5.365.409
					Ino sredstva	Kredit	EBRD	58.674.900	33.737.697	3.525.550		3.525.550	
	Izgradnja autoceste na Koridoru Vc, poddionica Buna-Počitelj, dionica Mostar jug-Zvirovići Ukupno							77.847.269	39.473.105	4.721.622		8.890.959	
	8	Izgradnja autoceste na koridoru Vc, poddionica Počitelj-Zvirovići, dionica Mostar jug - Zvirovići	JP Autoceste FBiH	Više općina Hercegovačko-neretvanskog kantona	Domaća sredstva	Vlastita sredstva	Javna preduzeća - vlastito učešće	74.100.204	10.331.610	715.465			4.396.978
					Ino sredstva	Kredit	EIB	195.583.000	60.774.174				
	Izgradnja autoceste na koridoru Vc, poddionica Počitelj-Zvirovići, dionica Mostar jug - Zvirovići Ukupno							269.683.204	71.105.784	715.465		4.396.978	
	9	Izgradnja autoceste na koridoru Vc, dionica Svilaj – Odžak II faza izgradnje	JP Autoceste FBiH	Odžak	Domaća sredstva	Vlastita sredstva	Javna preduzeća - vlastito učešće	24.693.258		1.621.438			20.431.416
					Ino sredstva	Kredit	EBRD	78.233.200				19.587.013	
	Izgradnja autoceste na koridoru Vc, dionica Svilaj – Odžak II faza izgradnje Ukupno							102.926.458		1.621.438		40.018.429	
	10	Izgradnja autoceste na Koridoru Vc, poddionica Kvanj-Buna, Dionica Mostar jug -Zvirovići	JP Autoceste FBiH	Više općina Hercegovačko-neretvanskog kantona	Domaća sredstva	Vlastita sredstva	Javna preduzeća - vlastito učešće	45.583.797	12.890.112	473.497			473.497
					Ino sredstva	Kredit	EIB	195.583.000	63.359.610				
	Izgradnja autoceste na Koridoru Vc, poddionica Kvanj-Buna, Dionica Mostar jug -Zvirovići Ukupno							241.166.797	76.249.722	473.497		473.497	
	11	Izgradnja autoceste na koridoru Vc, Poddionica Vranduk-tunel Zenica, dionica Nemila- Zenica (Klopče)	JP Autoceste FBiH	Zenica	Domaća sredstva	Vlastita sredstva	Javna preduzeća - vlastito učešće	29.861.612	9.685.757	2.314.726			4.800.336
					Ino sredstva	Kredit	OPEC	95.835.670	31.293.280				
Izgradnja autoceste na koridoru Vc, Poddionica Vranduk-tunel Zenica, dionica Nemila- Zenica (Klopče) Ukupno							125.697.282	40.979.037	2.314.726		4.800.336		
12	Izgradnja autoceste na koridoru Vc, poddionica tunel Zenica, dionica Nemila- Zenica (Klopče)	JP Autoceste FBiH	Zenica	Domaća sredstva	Vlastita sredstva	Javna preduzeća - vlastito učešće	60.505.466	9.454.381	22.596			791.882	
				Ino sredstva	Kredit	EBRD	32.857.944						
						EIB	97.791.500	55.614.006					
Izgradnja autoceste na koridoru Vc, poddionica tunel Zenica, dionica Nemila- Zenica (Klopče) Ukupno							191.154.910	65.068.387	22.596		791.882		
13	Koridor Vc (Drivuša - Klopče)	JP Autoceste FBiH	Zenica	Domaća sredstva	Vlastita sredstva	Javna preduzeća - vlastito učešće	21.654.941		6.124.978			20.359.168	
				Ino sredstva	Kredit	Kuvajt	55.458.049			13.031.252		58.266.599	
Koridor Vc (Drivuša - Klopče) Ukupno							77.112.990		19.156.230		78.625.767		

210 TRANSPORT I SKLADIŠTENJE	14	Izgradnja autoceste na koridoru Vc, poddionica Tunel Zenica-Donja Gračanica (tunel Pečuj), dionica Nemila-Zenica (Klopče)	JP Autoceste FBiH	Zenica	Domaća sredstva	Vlastita sredstva	Javna preduzeća - vlastito učešće	47.023.649	7.853.439	559.520		11.821.304
					Ino sredstva	Kredit	EBRD	97.791.500	46.196.705			
	Izgradnja autoceste na koridoru Vc, poddionica Tunel Zenica-Donja Gračanica (tunel Pečuj), dionica Nemila-Zenica (Klopče)							144.815.149	54.050.144	559.520		11.821.304
	15	Program modernizacije magistralnih cesta u FBiH, Izgradnja ceste-poboljšanje elemenata u postojećem koridoru	JP Ceste Federacije BiH	FBiH	Ino sredstva	Kredit	EIB	126.520.000	44.000.000			
							Svjetska banka					
							EBRD	55.643.364				
	Domaća sredstva	Budžet	Budžet FBiH	12.156.000	5.000.000							
	Program modernizacije magistralnih cesta u FBiH, Izgradnja ceste-poboljšanje elemenata u postojećem koridoru							194.319.364	49.000.000			
	16	Program modernizacije magistralnih cesta u FBiH-Izgradnja traka za spora vozila	JP Ceste Federacije BiH	FBiH	Ino sredstva	Kredit	EIB	39.269.000	16.478.000			
							Svjetska banka					
							EBRD	3.050.000	1.500.000			
	Domaća sredstva	Budžet	Budžet FBiH									
	Program modernizacije magistralnih cesta u FBiH-Izgradnja traka za spora vozila							42.319.000	17.978.000			
	17	Program modernizacije magistralnih cesta u FBiH Rekonstrukcija ceste i kolovozne konstrukcije, korekcija osovine	JP Ceste Federacije BiH	FBiH	Ino sredstva	Kredit	EIB	15.836.000	4.850.000			
							Svjetska banka					
							EBRD	2.444.788				
	Domaća sredstva	Budžet	Budžet FBiH	1.440.000	50.000							
	Program modernizacije magistralnih cesta u FBiH Rekonstrukcija ceste i kolovozne konstrukcije, korekcija osovine							19.720.788	4.900.000			
	18	Program modernizacije magistralnih cesta u FBiH- Sanacija tunela	JP Ceste Federacije BiH	FBiH	Ino sredstva	Kredit	EIB	19.949.466	7.250.000			
							Svjetska banka					
							EBRD	1.545.106				
Domaća sredstva	Budžet	Budžet FBiH	1.213.428	50.000								
Program modernizacije magistralnih cesta u FBiH- Sanacija tunela							22.708.000	7.300.000				
19	Program modernizacije magistralnih cesta u FBiH- Sanacija mostova	JP Ceste Federacije BiH	FBiH	Ino sredstva	Kredit	EIB	4.540.758	1.800.000				
						Svjetska banka						
						EBRD	9.642.242					
Program modernizacije magistralnih cesta u FBiH- Sanacija mostova							14.183.000	1.800.000				
20	Program modernizacije magistralnih cesta u FBiH Rekonstrukcija crnih tačaka i opasnih mjesta	JP Ceste Federacije BiH	FBiH	Ino sredstva	Kredit	EIB	5.428.000	5.000.000				
						Svjetska banka						
						EBRD	290.000					
Domaća sredstva	Budžet	Budžet FBiH										
Program modernizacije magistralnih cesta u FBiH Rekonstrukcija crnih tačaka i opasnih mjesta							5.718.000	5.000.000				
21	Regionalni projekat obnove željeznica u BiH /Željeznice II/	JP Željeznice Federacije Bosne i Hercegovine	Federacija Bosne i Hercegovine	Ino sredstva	Grant	Europska komisija-IPA	12.712.895				12.347.532	
						EBRD	82.144.860			73.276.448		
						EIB	100.920.828			100.920.828		
						OPEC	20.564.232	4.498.035		13.953.591		
Regionalni projekat obnove željeznica u BiH /Željeznice II/ Ukupno							216.342.815	4.498.035			200.498.399	
210 TRANSPORT I SKLADIŠTENJE Ukupno							2.075.102.603	559.647.029	108.772.970		537.907.807	

DAC Sektor		Naziv projekta	Podnositelj/ Implementator	Lokacija	Vrsta finansiranja	Način finansiranja	Izvor finansiranja	Ukupna vrijednost	Plan za 2018	Utrošeno u 2018	% ostvarenja plana	Ukupno utrošeno do 31 12 2018					
230 PROIZVODNJA I SNABDJEVANJE ENERGIJOM	22	Studija izvodljivosti (ESIA, CBA i Idejni projekat) za Regionalni gasovod „Južna interkonekcija BiH i Hrvatske“	JP BH-Gas d.o.o Sarajevo	Federacija Bosne i Hercegovine	Domaća sredstva	Vlastita sredstva	Javna preduzeća - vlastito učešće	3.000.000	1.000.000								
	Studija izvodljivosti (ESIA, CBA i Idejni projekat) za Regionalni gasovod „Južna interkonekcija BiH i Hrvatske“ Ukupno								3.000.000	1.000.000							
	23	POWER IV - EP BiH - Uvođenje SCADA/DMS i TK u sektor distribucije	JP Elektroprivreda BiH d.d. Sarajevo	Federacija Bosne i Hercegovine	Domaća sredstva	Vlastita sredstva	Javna preduzeća - vlastito učešće	3.618.286	1.095.265	615.483	56,19%	818.557					
					Ino sredstva	Grant	KfW	5.065.600	554.830	712.820	128,48%	2.338.544					
						Kredit	KfW	9.251.076	6.984.149	1.239.936	17,75%	1.239.936					
	POWER IV - EP BiH - Uvođenje SCADA/DMS i TK u sektor distribucije Ukupno								17.934.962	8.634.244	2.568.239	29,74%	4.397.037				
	24	Električna distribucija BiH	JP Elektroprivreda BiH d.d. Sarajevo	Više općina Hercegovačko-neretvanskog kantona	Domaća sredstva	Vlastita sredstva	Javna preduzeća - vlastito učešće	1.475.414					1.475.414				
					Ino sredstva	Kredit	EIB	1.931.951	386.391								
						Domaća sredstva	Vlastita sredstva	Javna preduzeća - vlastito učešće	7.975.551				7.975.551				
					Ino sredstva	Kredit	EIB	8.669.254	1.733.850								
						Domaća sredstva	Vlastita sredstva	Javna preduzeća - vlastito učešće	11.034.338				11.034.338				
					Ino sredstva	Kredit	EIB	7.057.069	1.411.414								
						Domaća sredstva	Vlastita sredstva	Javna preduzeća - vlastito učešće	3.434.789				3.434.789				
					Ino sredstva	Kredit	EIB	4.443.366	888.673								
						Domaća sredstva	Vlastita sredstva	Javna preduzeća - vlastito učešće	5.417.358				5.417.358				
					Ino sredstva	Kredit	EIB	7.235.810	1.447.162								
						Električna distribucija BiH Ukupno								58.674.900	5.867.490		
					25	HE Janjici - na rijeci Bosni -16,76 MW	JP Elektroprivreda BiH d.d. Sarajevo	Zenica	Domaća sredstva	Vlastita sredstva	JP - vlastito učešće	10.945.515	1.300.000	190.616	14,66%	3.491.925	
	Ostala domaća sredstva	40.096.180															
	Ino sredstva	Grant	KfW	1.684.486							1.684.486						
		Kredit	KfW	57.060.000					4.900.000								
	HE Janjici - na rijeci Bosni -16,76 MW Ukupno								109.786.181	6.200.000	190.616	3,07%	5.176.411				
	26	Izgradnja Vjetroelektrane Podveležje 1	JP Elektroprivreda BiH d.d. Sarajevo	Mostar	Domaća sredstva	Vlastita sredstva	JP - vlastito učešće	34.944.107	9.510.565	4.226.323	44,44%	12.963.304					
					Ino sredstva	Grant	KfW	652.000		124.743	780.728						
						Kredit	KfW	127.128.950	47.403.950	1.546.055	3,26%	1.546.055					
	Izgradnja Vjetroelektrane Podveležje 1 Ukupno								162.725.057	56.914.515	5.897.121	10,36%	15.290.087				
	27	Izgradnja HE Vranduk na rijeci Bosni - 20 MW	JP Elektroprivreda BiH d.d. Sarajevo	Zenica	Domaća sredstva	Vlastita sredstva	Javna preduzeća - vlastito učešće	22.490.000	2.000.000	921.889	46,09%	11.556.533					
					Ino sredstva	Kredit	EBRD	68.454.050	21.724.491	431.991	1,99%	25.470.043					
						Kredit	EIB	55.741.155	38.999.163								
Izgradnja HE Vranduk na rijeci Bosni - 20 MW Ukupno								146.685.205	62.723.654	1.353.880	2,16%	37.026.576					

230 PROIZVODNJA I SNABDJEVANJE ENERGIJOM	28	HE Una Kostela - rekonstrukcija i proširenje	JP Elektroprivreda BiH d.d. Sarajevo	Bihać	Domaća sredstva	Vlastita sredstva	Javna preduzeća - vlastito učešće	10.747.756	1.000.000	54.007	5,40%	801.521	
					Ino sredstva	Kredit	EBRD	839.534					
	HE Una Kostela - rekonstrukcija i proširenje Ukupno							28.550.226	1.000.000	54.007	5,40%	801.521	
	29	SCADA/DMS/OMS s pripadajućim komunikacijskim sustavom	JP Elektroprivreda HZ HB d.d. Mostar	Federacija Bosne i Hercegovine	Domaća sredstva	Vlastita sredstva	Javna preduzeća - vlastito učešće	2.523.000					
					Ino sredstva	Grant	KfW	3.520.494	1.753.000	195.131	15,45%	1.458.095	
						Kredit	KfW	6.474.727	929.727				
	SCADA/DMS/OMS s pripadajućim komunikacijskim sustavom Ukupno							12.518.221	2.682.727	195.131	15,45%	1.458.095	
	30	Izgradnja vjetroelektrane Mesihovina u okviru finacijske suradnje Njemačke i BiH	JP Elektroprivreda HZ HB d.d. Mostar	Tomislavgrad	Domaća sredstva	Vlastita sredstva	Javna preduzeća - vlastito učešće	18.634.965	7.779.091	10.051.784	129,22%	17.955.873	
					Ino sredstva	Grant	KfW	1.955.830				1.955.830	
						Kredit	KfW	138.863.930	7.035.121	16.947.491	240,90%	138.863.930	
	Izgradnja vjetroelektrane Mesihovina u okviru finacijske suradnje Njemačke i BiH Ukupno							159.454.725	14.814.212	26.999.275	182,25%	158.775.633	
	31	Distribucija električne energije BiH/B	JP Elektroprivreda HZ HB d.d. Mostar	Više općina Hercegovačko-neretvanskog kantona	Domaća sredstva	Vlastita sredstva	Javna preduzeća - vlastito učešće	18.868.485	1.704.352	774.186	4,32%	18.678.004	
					Ino sredstva	Kredit	EIB	14.344.335	6.454.951	4.250.210	424,36%	5.251.758	
				Više općina Kantona 10	Domaća sredstva	Vlastita sredstva	Javna preduzeća - vlastito učešće	5.158.056	219.206			4.900.349	
					Ino sredstva	Kredit	EIB	5.400.331	2.430.149	2.747.934	1184,58%	2.979.910	
				Više općina Posavskog kantona	Domaća sredstva	Vlastita sredstva	Javna preduzeća - vlastito učešće	2.464.036	219.206			2.241.006	
					Ino sredstva	Kredit	EIB	3.256.652	1.465.493	1.424.198	936,38%	1.576.294	
				Više općina Srednjobosanskog kantona	Domaća sredstva	Vlastita sredstva	Javna preduzeća - vlastito učešće	8.396.021	219.206			8.176.719	
					Ino sredstva	Kredit	EIB	6.333.057	2.849.876	3.332.702	967,51%	3.677.164	
				Više općina Zapadnohercegovačkog kantona	Domaća sredstva	Vlastita sredstva	Javna preduzeća - vlastito učešće	7.501.403	219.206			7.282.197	
					Ino sredstva	Kredit	EIB	8.163.990	3.673.796	3.232.332	1368,94%	3.468.452	
				Više općina Zeničko-dobojskog kantona	Domaća sredstva	Vlastita sredstva	Javna preduzeća - vlastito učešće	1.074.979				1.074.979	
					Ino sredstva	Kredit	EIB	1.568.274	705.723	751.133	1327,32%	807.723	
	Distribucija električne energije BiH/B Ukupno							82.529.619	20.161.164	16.512.695	81,90%	60.114.555	
	32	CHE Vrilo	JP Elektroprivreda HZ HB d.d. Mostar	Tomislavgrad	Domaća sredstva	Vlastita sredstva	Javna preduzeća - vlastito učešće	20.086.000	300.000	33.408		1.412.408	
					Ino sredstva	Grant	KfW	1.222.394				1.176.144	
						Kredit	KfW	195.583.000	488.958				
	CHE Vrilo Ukupno							216.891.394	788.958	33.408		2.588.552	
230 PROIZVODNJA I SNABDJEVANJE ENERGIJOM Ukupno							998.750.490	180.786.964	53.804.372		314.965.917		

DAC Sektor		Naziv projekta	Podnositelj/ Implementator	Lokacija	Vrsta finansiranja	Način finansiranja	Izvor finansiranja	Ukupna vrijednost	Plan za 2018	Utrošeno u 2018	% ostvarenja plana	Ukupno utrošeno do 31 12 2018	
311 POLJOPRIVREDA	33	Projekat razvoja navodnjavanja	Federalno ministarstvo poljoprivrede, vodoprivrede i šumarstva	Bihać	Domaća sredstva	Vlastita sredstva	Budžet FBiH - javne investicije	293.030	57.413	3.460	6,03%	3.460	
					Ino sredstva	Kredit	Svjetska banka -WB IDA	1.660.504	325.332	19.607	6,03%	19.607	
				Federacija Bosne i Hercegovine	Domaća sredstva	Vlastita sredstva	Budžet FBiH - javne investicije	588.154	147.303	54.202	36,80%	222.524	
					Ino sredstva	Kredit	Svjetska banka -WB IDA	3.336.642	834.709	307.147	36,80%	1.260.971	
				Goražde	Domaća sredstva	Budžet	Budžet FBiH - Sufinansiranje projekata	225.008				112.504	
						Vlastita sredstva	Budžet FBiH - javne investicije	66.717		18.024		40.388	
					Ino sredstva	Kredit	Svjetska banka -WB IDA	1.649.406		102.135		866.389	
				Kalesija	Domaća sredstva	Vlastita sredstva	Budžet FBiH - javne investicije	487.975	190.968				
					Ino sredstva	Kredit	Svjetska banka -WB IDA	2.765.197	1.082.160				
				Mostar	Domaća sredstva	Budžet	Budžet FBiH - Sufinansiranje projekata	414.815				414.815	
						Vlastita sredstva	Budžet FBiH - javne investicije	497.200				491.719	
					Ino sredstva	Kredit	Svjetska banka -WB IDA	5.168.012				5.137.024	
				Odžak	Domaća sredstva	Vlastita sredstva	Budžet FBiH - javne investicije	827.546	637.114			15.687	
					Ino sredstva	Kredit	Svjetska banka -WB IDA	4.689.427	3.610.315			88.890	
				Sanski Most	Domaća sredstva	Vlastita sredstva	Budžet FBiH - javne investicije	293.029	57.413	4.598	8,01%	4.598	
	Ino sredstva	Kredit	Svjetska banka -WB IDA		1.660.502	325.332	26.058	8,01%	26.058				
	Čapljina	Domaća sredstva	Vlastita sredstva	Budžet FBiH - javne investicije	936.842	749.544	16.012	2,14%	40.300				
		Ino sredstva	Kredit	Svjetska banka -WB IDA	5.308.770	4.247.414	90.735	2,14%	228.368				
	Široki Brijeg	Domaća sredstva	Vlastita sredstva	Budžet FBiH - javne investicije	10.921		2.151		5.948				
		Ino sredstva	Kredit	Svjetska banka -WB IDA	61.893		12.188		33.706				
	Žepče	Domaća sredstva	Vlastita sredstva	Budžet FBiH - javne investicije	432.042	270.030	6.027	2,23%	6.027				
		Ino sredstva	Kredit	Svjetska banka -WB IDA	2.448.220	1.530.183	34.151	2,23%	34.151				
	Živinice	Domaća sredstva	Vlastita sredstva	Budžet FBiH - javne investicije	224.135	165.710	832	0,50%	11.290				
		Ino sredstva	Kredit	Svjetska banka -WB IDA	1.270.099	939.024	4.714	0,50%	63.974				
	Projekat razvoja navodnjavanja Ukupno								35.316.086	15.169.964	702.041	4,63%	9.128.398
	34	Projekat razvoja ruralnog poslovanja (RBDP)	Ured za koordinaciju projekata u poljoprivredi	Federacija Bosne i Hercegovine	Domaća sredstva	Vlastita sredstva	Budžet FBiH - Sufinansiranje projekata	2.780.000	973.000	830.891	85,39%	1.300.675	
						Grant	IFAD	659.150	230.703	219.899	95,32%	385.253	
					Ino sredstva	Kredit	IFAD	10.906.000	3.817.100	4.357.722	114,16%	9.570.705	
							OPEC	9.338.960	5.236.800	4.248.441	81,13%	6.027.132	
					Projekat razvoja ruralnog poslovanja (RBDP) Ukupno								23.684.110
	311 POLJOPRIVREDA Ukupno								59.000.196	25.427.567	10.358.994	40,74%	26.412.163

DAC Sektor		Naziv projekta	Podnositelj/ Implementator	Lokacija	Vrsta finansiranja	Način finansiranja	Izvor finansiranja	Ukupna vrijednost	Plan za 2018	Utrošeno u 2018	% ostvarenja plana	Ukupno utrošeno do 31 12 2018
312 ŠUMARSTVO	35	Projekat održivog upravljanja šumama i krajolicima	Federalno ministarstvo poljoprivrede, vodoprivrede i šumarstva	Federacija Bosne i Hercegovine	Domaća sredstva	Vlastita sredstva	Budžet FBiH - javne investicije	92.805	1.000	15	1,50%	77
					Ino sredstva	Grant	Svjetska banka (WB) osim IDA	1.841.721	899.714	115.664	12,86%	211.870
				Više općina Bosansko-podrinjskog kantona	Ino sredstva	Grant	Svjetska banka (WB) osim IDA	201.687	57.780	8.007	13,86%	125.288
				Više općina Hercegovačko-neretvanskog kantona	Ino sredstva	Grant	Svjetska banka (WB) osim IDA	297.310	129.050			
				Više općina Kantona 10	Ino sredstva	Grant	Svjetska banka (WB) osim IDA	317.625	45.805	27.150	59,27%	266.955
				Više općina Kantona Sarajevo	Ino sredstva	Grant	Svjetska banka (WB) osim IDA	465.675	107.690	168.739	156,69%	419.761
				Više općina Srednjobosanskog kantona	Ino sredstva	Grant	Svjetska banka (WB) osim IDA	548.874	89.776	789	0,88%	222.161
				Više općina Tuzlanskog kantona	Ino sredstva	Grant	Svjetska banka (WB) osim IDA	251.923	70.024	59.998	85,68%	170.239
				Više općina Unsko-sanskog kantona	Ino sredstva	Grant	Svjetska banka (WB) osim IDA	566.760	223.046	99.028	44,40%	99.028
				Više općina Zapadnohercegovačkog kantona	Ino sredstva	Grant	Svjetska banka (WB) osim IDA	186.672				152.367
				Više općina Zeničko-dobojskog kantona	Ino sredstva	Grant	Svjetska banka (WB) osim IDA	133.825	36.602	24.293	66,37%	86.200
Projekat održivog upravljanja šumama i krajolicima Ukupno								4.904.877	1.660.487	503.683	30,33%	1.753.946
312 ŠUMARSTVO Ukupno								4.904.877	1.660.487	503.683	30,33%	1.753.946

DAC Sektor		Naziv projekta	Podnositelj/ Implementator	Lokacija	Vrsta finansiranja	Način finansiranja	Izvor finansiranja	Ukupna vrijednost	Plan za 2018	Utrošeno u 2018	% ostvarenja plana	Ukupno utrošeno do 31 12 2018
322 RUDNI RESURSI I RUDARSTVO	36	Izgradnja hidrotehničkog objekta-tunel Ribnica	JP Elektroprivreda BiH d.d. Sarajevo	Kakanj	Domaća sredstva	Vlastita sredstva	Javna preduzeća - vlastito učešće	12.142.449				10.412.792
							Ostala domaća sredstva	16.108.886	3.500.000			
		Izgradnja hidrotehničkog objekta-tunel Ribnica Ukupno								28.251.335	3.500.000	
322 RUDNI RESURSI I RUDARSTVO Ukupno								28.251.335	3.500.000			10.412.792

DAC Sektor		Naziv projekta	Podnositelj/ Implementator	Lokacija	Vrsta finansiranja	Način finansiranja	Izvor finansiranja	Ukupna vrijednost	Plan za 2018	Utrošeno u 2018	% ostvarenja plana	Ukupno utrošeno do 31 12 2018
323 GRAĐEVINARSTVO	37	Projekat energetska efikasnost	Federalno ministarstvo prostornog uređenja	Federacija BiH	Ino sredstva	Kredit	Svjetska banka -WB IDA	13.001.607	4.744.494	2.301.214		10.342.663
				Hercegovačko- neretvanski	Ino sredstva	Kredit	Svjetska banka -WB IDA	5.646.482	39.094	2.045.122		6.178.978
				Zeničko-dobojski kanton	Ino sredstva	Kredit	Svjetska banka -WB IDA	2.850.762	24.593	1.055.266		3.712.438
				Kanton 10	Ino sredstva	Kredit	Svjetska banka -WB IDA	143.622	11.078	765.926		853.853
				Kanton Sarajevo	Ino sredstva	Kredit	Svjetska banka -WB IDA	5.399.015	654.496	1.038.739		2.338.728
				Unsko-sanski kanton	Ino sredstva	Kredit	Svjetska banka -WB IDA	2.582.093	5.539			
				Tuzlanski kanton	Ino sredstva	Kredit	Svjetska banka -WB IDA	1.176.688	2.117			
				Srednjobosanski kanton	Ino sredstva	Kredit	Svjetska banka -WB IDA	57.501				
				Posavski kanton	Ino sredstva	Kredit	Svjetska banka -WB IDA	31.945				
				Zapadnohercegovački	Ino sredstva	Kredit	Svjetska banka -WB IDA	263.220	27.696			
				Bosansko-podrinjski kanton	Ino sredstva	Kredit	Svjetska banka -WB IDA	35.963				
				Projekat energetska efikasnost								31.188.898
323 GRAĐEVINARSTVO Ukupno								31.188.898	5.509.107	7.206.267		23.426.660

DAC Sektor		Naziv projekta	Podnositelj/ Implementator	Lokacija	Vrsta finansiranja	Način finansiranja	Izvor finansiranja	Ukupna vrijednost	Plan za 2018	Utrošeno u 2018	% ostvarenja plana	Ukupno utrošeno do 31 12 2018	
700 HUMANITARNA POMOĆ	38	Regionalni stambeni program	Federalno ministarstvo raseljenih osoba i izbjeglica	Federacija Bosne i Hercegovine	Ino sredstva	Grant	CEB	53.597.917	7.700.000	3.297.749	42,83%	16.046.515	
		Regionalni stambeni program Ukupno											53.597.917
	39	Zatvaranje kolektivnih centara i alternativnih smještaja pružanjem javnih stambenih rješenja	Federalno ministarstvo raseljenih osoba i izbjeglica	Federacija Bosne i Hercegovine	Domaća sredstva	Budžet	Budžet FBiH - Sufinansiranje projekata	572.800	147.700	103.530	70,09%	384.750	
					Ino sredstva	Kredit	CEB	79.229.477	39.401.088	2.545.636	6,46%	2.671.549	
		Zatvaranje kolektivnih centara i alternativnih smještaja pružanjem javnih stambenih rješenja Ukupno								79.802.277	39.548.788	2.649.166	6,70%
700 HUMANITARNA POMOĆ Ukupno								133.400.194	47.248.788	5.946.915	12,59%	19.102.814	

DAC Sektor		Naziv projekta	Podnositelj/ Implementator	Lokacija	Vrsta finansiranja	Način finansiranja	Izvor finansiranja	Ukupna vrijednost	Plan za 2018	Utrošeno u 2018	% ostvarenja plana	Ukupno utrošeno do 31.12.2018
400 VIŠESEKTORSKE / UZAJAMNO POVEZANE AKTIVNOSTI	40	Projekat hitnog oporavka od poplava FERP	Federalno ministarstvo poljoprivrede, vodoprivrede i šumarstva	Doboj Istok	Domaća sredstva	Budžet	Budžet općine	59.551				59.551
					Ino sredstva	Kredit	Svjetska banka -WB IDA	440.704	133.512	72.642	54,41%	493.679
				Doboj Jug	Ino sredstva	Kredit	Svjetska banka -WB IDA	652.640		73.516		732.398
				Domaljevac Šamac	Ino sredstva	Kredit	Svjetska banka -WB IDA	1.348.878	43.811	144.362	329,51%	1.498.514
				Federacija Bosne i Hercegovine	Domaća sredstva	Vlastita sredstva	Budžet FBiH	6.000.000	1.800.000	117.592	6,53%	251.371
					Ino sredstva	Kredit	Svjetska banka -WB IDA	43.959.584	1.314.001	1.356.882	103,26%	35.682.153
				Gračanica	Ino sredstva	Kredit	Svjetska banka -WB IDA	1.344.622	10.861	85.391	786,22%	1.493.953
				Kalesija	Ino sredstva	Kredit	Svjetska banka -WB IDA	1.071.605	309.428	641.427	207,29%	1.104.317
				Kladanj	Ino sredstva	Kredit	Svjetska banka -WB IDA	483.801	6.637	51.882	781,71%	554.426
				Lukavac	Ino sredstva	Kredit	Svjetska banka -WB IDA	1.366.063	133.402	250.377	187,69%	1.423.820
				Maglaj	Ino sredstva	Kredit	Svjetska banka -WB IDA	2.835.512	617.307	466.144	75,51%	2.954.334
				Odžak	Ino sredstva	Kredit	Svjetska banka -WB IDA	1.756.376	24.379	191.062	783,72%	1.951.252
				Olovo	Ino sredstva	Kredit	Svjetska banka -WB IDA	330.211	5.045	53.123	1052,98%	409.587
				Orašje	Ino sredstva	Kredit	Svjetska banka -WB IDA	1.809.887	82.410	258.629	313,83%	1.995.620
				Sanski Most	Ino sredstva	Kredit	Svjetska banka -WB IDA	1.894.791	383.217	554.162	144,61%	2.103.236
				Sapna	Ino sredstva	Kredit	Svjetska banka -WB IDA	598.503		66.906		676.903
				Srebrenik	Ino sredstva	Kredit	Svjetska banka -WB IDA	1.415.770	167.750	106.317	63,38%	1.559.204
				Teočak	Ino sredstva	Kredit	Svjetska banka -WB IDA	218.878	45.040	53.596	119,00%	279.253
				Tuzla	Ino sredstva	Kredit	Svjetska banka -WB IDA	4.008.922	1.606.184	46.380	2,89%	3.995.555
				Usora	Domaća sredstva	Budžet	Budžet općine	30.405				30.405
					Ino sredstva	Kredit	Svjetska banka -WB IDA	208.800	1.545	52.735	3413,27%	266.222
				Zavidovići	Ino sredstva	Kredit	Svjetska banka -WB IDA	1.416.888	336.987	31.617	9,38%	1.387.849
				Zenica	Ino sredstva	Kredit	Svjetska banka -WB IDA	3.284.493	329.556	247.547	75,12%	3.357.273
				Žepče	Ino sredstva	Kredit	Svjetska banka -WB IDA	1.342.099		87.947		1.490.426
				Živinice	Domaća sredstva	Budžet	Budžet općine	62.525		3.124		62.525
					Ino sredstva	Kredit	Svjetska banka -WB IDA	1.896.973	13.538	833.834	6159,21%	2.814.856
				Projekat hitnog oporavka od poplava FERP Ukupno								79.838.481
41	Projekat zaštite od poplava Drine	Federalno ministarstvo poljoprivrede, vodoprivrede i šumarstva	Federacija Bosne i Hercegovine	Domaća sredstva	Vlastita sredstva	Budžet FBiH	550	20	23	115,00%	58	
				Ino sredstva	Kredit	Svjetska banka -WB IDA	449.451	133.951	29.328	21,89%	78.953	
			Foča-Ustikolina	Ino sredstva	Kredit	Svjetska banka -WB IDA	931.038	106.115	22.455	21,16%	662.653	
			Goražde	Domaća sredstva	Vlastita sredstva	Budžet FBiH - javne investicije	901.831	901.831				
				Ino sredstva	Kredit	Svjetska banka -WB IDA	7.717.672	3.314.469	79.221	2,39%	170.849	
			Pale-Prača	Ino sredstva	Kredit	Svjetska banka -WB IDA	7.038.569	0	0		7.038.302	
Projekat zaštite od poplava Drine Ukupno								17.039.111	4.456.386	131.027	2,94%	7.950.815
400 VIŠESEKTORSKE / UZAJAMNO POVEZANE AKTIVNOSTI Ukupno								96.877.592	11.820.996	5.978.221	50,57%	76.579.497

PRILOG 2. Izveštaji o napretku projekata

(Izveštaji implementatora o napretku projekta, te o razlozima eventualnog odstupanja realizacije od planiranih ulaganja u projekat ili zastoja u njegovoj realizaciji)