

BOSNA I HERCEGOVINA
FEDERACIJA BOSNE I HERCEGOVINE
FEDERALNO MINISTARSTVO FINANSIJA
FEDERALNO MINISTARSTVO FINANSIJA

BOSNIA AND HERZEGOVINA
FEDERATION OF BOSNIA AND HERZEGOVIN
FEDERAL MINISTRY OF FINANCE

Nacrt

**PROGRAM JAVNIH INVESTICIJA
FEDERACIJE BOSNE I HERCEGOVINE
ZA RAZDOBLJE 2012.-2014. GODINE**

Sarajevo, mart 2012. godine

1. UVOD	1
.....
1.1. Razlozi izrade Programa javnih investicija Federacije BiH (PIP 2012-2014)	1
1.2. Metodologija	2
1.3. Osnovne karakteristike PIPa 2012-2014:	2
1.4. Definicije pojmova koje se koriste u PIPu 2012-2014	3
1.4.1. Definicija kategorija projekata	3
1.4.2. Definicija kategorija sredstava	4
2. PREGLED PROGRAMA JAVNIH INVESTICIJA FEDERACIJE BOSNE I HERCEGOVINE ZA RAZDOBLJE 2012. – 2014. GODINA	4
2.1. Planirana ulaganja u tekuće projekte (u implementaciji i odobrene) i po godinama i izvorima finansiranja	4
2.1.1. Planirana ulaganja po sektorima	6
2.1.2. Planirana ulaganja po kantonima	8
2.2. Kandidirani projekti	10
2.2.1. Ulaganja po sektorima	10
2.2.2. Ulaganja po lokacijama	11
3. PROJEKTI ZAVRŠENI U 2011. godini	12
4. PROJEKTI JAVNIH INVESTICIJA DEFINIRANI U KONTEKSTU STRATEGIJE RAZVOJA BiH/STRATEGIJE SOCIJALNOG UKLJUČIVANJA	12
5. KLJUČNE OBLASTI ZA DALJNJE UNAPREĐENJE PROGRAMA JAVNIH INVESTICIJA	13

1. UVOD

1.1. Razlozi izrade Programa javnih investicija Federacije BiH (PIP 2012-2014)

Program javnih investicija Federacije Bosne i Hercegovine (Public Investment Program –skraćeno PIP) priprema se u skladu sa Uredbom o uspostavi koordinacionog mehanizma za upravljanje i koordinaciju sredstava za razvoj u Federaciji BiH («Službene novine Federacije BiH», br: 48/03 i 68/05). U izradi Programa javnih investicija Federacije BiH učestvuju resorna federalna ministarstva, kantonalna ministarstva zadužena za koordinaciju sredstava razvoja na nivou kantona, te Federalno ministarstvo finansija-financija, kao koordinirajuće ministarstvo na nivou Federacije Bosne i Hercegovine.

Kako se Program javnih investicija, pored kandidiranih projekata, sastoji i od kapitalnih projekata, sa osiguranim izvorima finansiranja, čija je realizacija u toku, odnosno odobrenih projekata, PIP služi kao osnova za analizu javnih investicija, te je, kao takav, od značaja za Vladu Federacije BiH prilikom planiranja ulaganja i donošenja investicionih odluka, s ciljem da postane sredstvo za upravljanje razvojem i podizanje efikasnosti javnih investicija u Federaciji BiH.

Program javnih investicija se sastoji od pregleda tekućih kapitalnih projekata u implementaciji i odobrenih projekata sa podacima o nazivu i vrijednosti projekta, lokaciji realizacije te izvorima finansiranja, kao i pregleda prioriternih kandidiranih projekata.

Pregled završenih projekata koji su finansirani iz sredstava GSM licence, po lokacijama, u mil. KM:

Lokacija/kanton	Broj projekata	Ukupna vrijednost projekata	Realizovano do 31.12.2011. god
Bosansko-podrinjski	6	0,790	0,779
Zapadnohercegovački	8	3,870	3,810
Srednjobosanski	22	2,365	2,135
Hercegovačko-neretvanski	15	2,819	2,798
Kanton 10	11	3,830	3,596
Kanton Sarajevo	2	0,755	0,754
Zeničko-dobojski	17	2,110	2,110
Unsko-sanski	32	1,770	1,685
Tuzlanski	23	5,530	5,504
Posavski	7	1,440	1,377
DC Brčko	1	0,220	0,220
RS	1	0,240	0,2398

Pregled projekta u implementaciji koji se finansiraju iz sredstava GSM licence, po lokacijama, u mil. KM:

Lokacija/kanton	Broj projekata	Ukupna vrijednost projekata	Realizovano do 31.12.2011.god
Bosansko-podrinjski	4	0,80	0,00
Srednjobosanski	12	5,713	1,352
Hercegovačko-neretvanski	19	12,55	0,582
Kanton 10	6	2,02	0,465
Kanton Sarajevo	5	1,29	0,158
Zeničko-dobojski	26	8,480	0,428
Unsko-sanski	4	1,940	0,075
Tuzlanski	21	8,860	0,113
Posavski	5	0,33	0,00
JP Ceste FBiH	4	3,116	0,00
RS	4	2,790	1,001

Pojedinačni projekti koji se finansiraju isključivo iz sredstava naplaćenih izdavanjem GSM licence prikazani su u Prilogu br.2.

Oni projekti koji se, osim sredstvima naplaćenim izdavanjem GSM licence, finansiraju i iz drugih izvora (kredit, donacije i dr.) uključeni su u PIP.

S obzirom da raspoloživa budžetska sredstva nisu uvijek dovoljna za višegodišnje finansiranje projekata, PIP, kao instrument planiranja, pomaže u boljem planiranju i korištenju sredstava budžeta, te stvara pretpostavke za pristup stranim izvorima finansiranja.

Povezivanjem PIPa sa procesom strateškog planiranja i budžetiranja, projekti javnih investicija se stavljaju u funkciju ostvarivanja sektorskih politika i strateških ciljeva definisanih u okviru nadležnosti Federacije BiH.

Na taj način omogućena je bolja povezanost između prioriternih projekata i procesa alokacije svih raspoloživih sredstava za njihovu realizaciju kao i planiranje raspodjele sredstava planiranih kroz proces izrade Dokumenta okvirnog budžeta.

Ove godine uvedena je i novina u pripremi Programa javnih investicija. Obzirom da je usvojena Razvojna strategija BiH i Strategija socijalnog uključivanja, odnosno Akcioni planovi za Federaciju BiH, projekti iz PIP-a su klasificirani po ciljevima obje strategije, te je na taj način data ocjena doprinosa projekata uključenih u Program javnih investicija Federacije BiH realizaciji strategije razvoja Federacije BiH.

Izvori za finansiranje projekata su domaći (budžetska sredstva namjenjena za finansiranje javnih investicija i sufinansiranje projekata koji se finansiraju iz kredita i donacija, budžetska sredstva od GSM licence, sredstva kantona, gradova, općina, javnih preduzeća, fondova, banaka i krajnjih korisnika za sufinansiranje projekata) i ino (kreditni ili donacije međunarodnih finansijskih institucija – Svjetska banka, Međunarodna asocijacija za razvoj i Međunarodna banka za obnovu i razvoj, Evropska investiciona banka, Evropska banka za obnovu i razvoj, Razvojna banka Vijeća Evrope, Međunarodni fond za poljoprivredni razvoj, Evropska komisija, te vlade pojedinih zemalja).

1.2. Metodologija

U skladu sa definiranom metodologijom za izradu PIPa Federalno ministarstvo finansija vrši identifikaciju, formulaciju i utvrđivanje prioriteta razvojnih programa i projekata. Program javnih investicija obuhvata tekuće i prioritete kandidirane projekte, odnosno projekte koji se finansiraju ili će biti finansirani iz domaćih i stranih sredstva. Tako pripremljen PIP, prije upućivanja Vladi Federacije na usvajanje, dostavlja se Komisiji za program javnih investicija u Federaciji, osnovanoj u skladu sa članom 11. Uredbe o uspostavi koordinacionog mehanizma za upravljanje i koordinaciju sredstava za razvoj u Federaciji BiH („Službene novine Federacije BiH“; br: 48/03 i 68/05) na mišljenje.

Cilj izrade PIPa Federacije BiH je omogućavanje postupnog ostvarivanja sljedećih ciljeva:

- Povezivanje s makroekonomskim i sektorskim strategijama i prevođenje dogovorenih politika u programe i projekte;
- Koordinacija i stvaranje pretpostavki za usmjeravanje vanjskih izvora finansiranja, kako u prioritete oblasti razvoja, tako i u prioritete projekte i oblasti;
- Bolje upravljanje javnim finansijama kroz usklađenost s procesom planiranja budžeta;
- Stvaranje okvira za pripremu, implementaciju i praćenje projekata.

1.3. Osnovne karakteristike PIP-a 2012-2014 su:

- Okvir planiranja ulaganja od 3 godine u skladu je s razdobljem određenim za pripremu Dokumenta okvirnog budžeta;
- Fleksibilnost – priprema se svake godine po "rolling" sistemu;
- Klasifikacija projekata prema izvjesnosti finansiranja – posebno su predstavljeni projekti za koje su odobrena sredstva za razliku od projektnih ideja koje odražavaju planove i buduće zahtjeve za finansiranjem projekata;
- Odstupanja u odnosu na budžetski kalendar: Iako kalendar za pripremu Programa javnih investicija treba biti usuglašen s kalendarom za pripremu Dokumenta okvirnog budžeta, PIP 2012-2014, zbog problema u korištenju sistema za unos podataka (ORACLE), nije imao odgovarajuću dinamiku;
- Za finansiranje u prvoj godini trogodišnjeg PIPa Federacije BiH 2012-2014 uključeni su samo projekti koji su jasno formulirani i imaju osigurano finansiranje;
- Za ostale godine PIP Federacije BiH 2012-2014 uključuje projekte koji su jasno formulirani, te ispunjavaju razvojne i logičke kriterije.

Okvir za pripremu Programa javnih investicija Federacije BiH za razdoblje 2012-2014 g. definiran je u sedam osnovnih koraka

1. Federalno ministarstvo finansija dostavlja organizacionim jedinicama (budžetskim korisnicima) Instrukciju za popunjavanje obrazca "Informacije o projektima" (u daljnjem tekstu: IP obrazac). Instrukcija sadrži definicije i detaljne upute za popunjavanje IP obrazca.
2. Na temelju Instrukcije za popunjavanje IP obrazaca provode se konsultacije i, po potrebi, organizira obuka, kroz zajedničke radionice ili kao pojedinačna potpora organizacionim jedinicama u resornim ministarstvima / u kantonima.
3. Do kraja aprila organizacione jedinice dostavljaju popunjen IP obrazac. Federalno ministarstvo finansija analizira dostavljene obrazce i priprema listu projekata za koje su nužna dodatna pojašnjenja.
4. Unaprijeđenje IP informacija i konsultacije sa budžetskim korisnicima / organizacionim jedinicama.
5. Ponovno dostavljanje popunjenih i ažuriranih IP obrazaca od strane budžetskih korisnika (organizacionih jedinica), priprema nacrt PIPa za Komisiju (septembar-oktobar)
6. Nakon usaglašavanja Programa javnih investicija Komisija definira prijedlog PIP 2012-2014.
7. Federalno ministarstvo finansija upućuje konačnu verziju PIP 2012-2014 Vladi Federacije BiH na usvajanje.

1.4. Definicije pojmova koje se koriste u PIPu 2012-2014

1.4.1. Definicija kategorija projekata

U Programu javnih investicija Federacije BiH izloženi su projekti koji prikazuju razvojne planove i strateške sektorske prioritete. Projekti su prikazani po vrsti ulaganja i statusu.

Podjela projekata po vrsti ulaganja:

1. Investicije u socio-ekonomski razvoj su investicije koje doprinose unapređenju ekonomskog položaja stanovništva ili utječu na njihov socijalni položaj. Projekti investicija u socio-ekonomski razvoj mogu biti kapitalnog ili institucionalno-razvojnog tipa.

2. Investicije u izgradnju administrativno-tehničkih kapaciteta su investicije u nepokretnu imovinu koja je neophodna za zemlju (npr. odbrana, zatvori, administrativne zgrade, itd.) i investicije u izgradnju kapaciteta administracije, u oblastima koje nisu razvojnog karaktera. Ovi projekti također mogu biti kapitalnog ili institucionalnog tipa.

- Kapitalni projekat je projekat u kojem je dominantno ulaganje u kapitalna dobra kao što su objekti, oprema, sredstva za rad i sl. Kapitalni projekti uključuju kupovinu zemljišta, građenje, rekonstrukciju, renoviranje, rušenje, opremu, te studije potrebne za provedbu određenog projekta. Kapitalni projekti trebaju služiti javnom interesu, imati dug vijek trajanja ili znatno produljiti vijek trajanja postojeće imovine, imati tržišnu cijenu, imati osobine nekretnina.
- Institucionalno-razvojni projekat/Institucionalni projekat je projekat u kojem je dominantno ulaganje u razvoj i povećanje kapaciteta institucija.

Podjela projekata po statusu:

Kandidirani projekat je projekat koji je prijavljen kroz IP obrazac, ali nije odobren i predstavlja odraz planova za buduća ulaganja, ili za koji postoji zvanična i važeća odluka nadležnog tijela (Vijeća ministara BiH, Vlade Federacije BiH, Parlamenta Federacije BiH, kantona, gradova, općina, donatora, kreditora) ali ne i osigurani izvori finansiranja. Kandidirani projekti mogu biti:

- a) Bez odluke nadležnog organa o potencijalnom finansiranju
- b) Sa odlukom nadležnog organa o potencijalnom finansiranju

Odobreni projekat je projekat za koji postoji odluka o finansiranju nadležnog tijela ili institucije (izvršnog ili zakonodavnog organa Federacije, kantona, općine ili grada, donatori, kreditori). Ovi projekti se uključuju u PIP 2012-2014 samo ako imaju osigurana sredstva za finansiranje.

Projekat u implementaciji je projekat koji je odobren, ima osigurana sredstva za finansiranje i počela je njegova implementacija.

Identične definicije koriste se za pripremu programa javnih investicija na nivou BiH, u Republici Srpskoj i Brčko Distriktu.

1.4.2. Definicija kategorija sredstava

Sredstva za finansiranje projekata su definirana po sljedećim kategorijama:

Odobrena sredstva su sredstva za koje postoji zvanična i važeća odluka nadležnog tijela (Vlade Federacije BiH, Parlamenta Federacije BiH, donatora, kreditora) o odobrenju sredstava za projekat. Odobrena sredstva moraju biti jednaka troškovima projekta da bi projekt bio uključen u PIP 2012-2014.

Osigurana sredstva su sredstva koja su temeljem važeće odluke, nadležnog tijela o odobrenju sredstava za projekt, dodijeljena projektu iz budžeta Federacije BiH¹. Također, sva sredstva odobrena od strane donatora i kreditora se smatraju osiguranim sredstvima.

Realizirana sredstva su osigurana sredstva utrošena na realizaciju projekata.

Nerealizirana sredstva uključuju neosigurana sredstva i osigurana ali još uvijek neutrošena sredstva za realizaciju odobrenih projekata.

Planirana sredstva su sredstva planirana za implementaciju odobrenih projekata predviđena nacrtom Dokumenta okvirnog proračuna za trogodišnje razdoblje i sredstva osigurana iz donatorskih i kreditnih sredstava.

2. PREGLED PROGRAMA JAVNIH INVESTICIJA FEDERACIJE BOSNE I HERCEGOVINE ZA RAZDOBLJE 2012. – 2014. GODINA

2.1. Planirana ulaganja u tekuće projekte (u implementaciji i odobrene) po godinama i izvorima finansiranja

Ukupna vrijednost odobrenih i projekata u implementaciji uključenih u PIP 2012-2014 iznosi 6.054,67 mil. KM. Od toga se 5.620,02 mil. KM odnosi na ulaganja u tekuće projekte u implementaciji i 434,65 mil. KM na ulaganja u odobrene projekte.

U periodu 2012-2014. planirana realizacija projekata, uključujući i vlastita sredstva učesnika u realizaciji projekata – javna preduzeća, općine, kantone, gradove, iznosi 2.691,98 mil. KM.

Do 30.09.2011. godine realizirani su projekti u vrijednosti od 1.541,90 mil. KM (25,47%), a do kraja 2011. godine planirano je da će se realizirati još 1.029,32 mil. KM. Ukupan iznos nerealiziranih sredstava do 30.09.2011. godine iznosi 4.506,70 mil. KM (74,53% od ukupno osiguranih).

Od planiranih 1.255,47 mil. KM, u 2011. godini realizirano je 226,15 mil. KM, odnosno 18,01%.

Tabela 1: Sumarni pregled planiranih ulaganja (u mil. KM)

Ukupna vrijednost projekata	Ukupno realizirano do 30.09.2011.	Nerealizirano	Plan za 2011.	Plan za 2012.	Plan za 2013.	Plan za 2014.	Ukupno plan 2012-2014	Plan za naredni period
6.054,67	1.541,90	4.506,70	1.255,47	1.139,09	922,31	630,57	2.691,98	660,31

Posmatrajući po izvorima finansiranja iz domaćih izvora se finansira 21,00% ili 1.271,38 mil. KM, a iz vanjskih izvora 79,00%, odnosno 4.783,29 mil. KM. (Tabela 2).

Ino finansiranje se najvećim dijelom odnosi na kredite i manjim dijelom na donacije. U domaćem finansiranju je, za razliku od prethodnog PIP-a, najveće vlastito učešće kojim se finansiraju ili sufinansiraju projekti (656,49 mil. KM),... nakon čega slijedi finansiranje iz budžeta (517,16 mil. KM).

Do 30.09.2011. godine realizirani su projekti u vrijednosti od 1.541,90 mil. KM, odnosno 25,47% u odnosu na ukupno osigurana sredstva, od čega je 76,96% (1.186,59 mil. KM) iz ino izvora i 23,04% (355,30 mil. KM) iz domaćih izvora. U periodu 2012-2014 planirana je realizacija 2.691,98 mil. KM od čega 2.044,68 mil. KM (76,00%) iz stranih izvora.

Tabela 2: Ukupna vrijednost projekata i realizirana ulaganja po načinu finansiranja (u mil. KM)

Izvor finansiranja	Ukupna vrijednost projekata	Ukupno realizirano do 30.09.2011.	Ukupno realizirano u 2011.	Nerealizirano	Plan za 2011.	Plan za 2012.	Plan za 2013.	Plan za 2014.	Ukupno plan 2012-2014	Plan za naredni period
Domaće finansiranje	1.271,38	355,30	49,51	907,71	179,92	161,45	175,12	312,23	645,79	105,97
Ino finansiranje	4.783,29	1.186,59	176,65	3.598,99	1.075,55	979,14	747,19	318,35	2.044,68	554,35
Ukupno	6.054,67	1.541,90	226,15	4.506,70	1.255,47	1.140,59	922,31	630,57	2691,98	660,31

¹Sredstva se dodjeljuju projektima, u skladu s raspoloživošću sredstava za narednu godinu i vrši se višegodišnje planiranje sredstava u skladu s Dokumentom okvirnog budžeta.

U okviru ukupne vrijednosti projekata za realizaciju tekućih projekata (u implementaciji i odobrenih) najviše sredstava se odnosi na kredite (4.758,98 mil. KM ili 78,60%).

Budžetsko učešće u finansiranju projekata Programa javnih investicija 2012-2014 iznosi 517,16 mil.KM, pri čemu je najveći iznos iz budžeta kantona (248,15 mil. KM ili 40,68% u odnosu na ukupna budžetska sredstva, odnosno 19,52% u odnosu na domaće izvore finansiranja). Federacija BiH učestvuje u finansiranju projekata iz PIP-a sa iznosom od 224,71 mil. KM ili 43,45%.

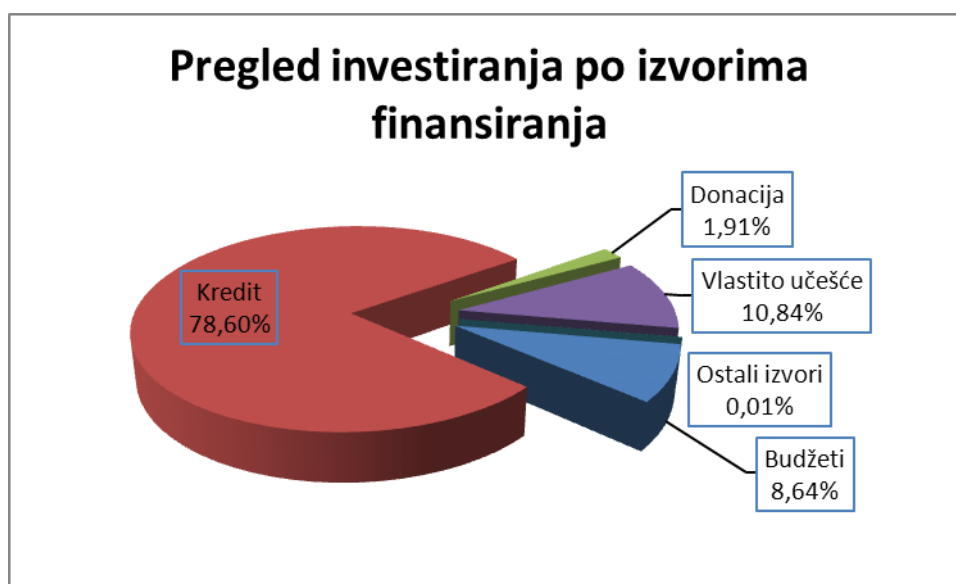
Do 30.09.2011. godine plan ulaganja budžetskih sredstava u tekuće projekte, sa utrošenih 225,31 mil. KM, ostvaren sa 43,57%. Procenat realizacije projekata koji se finansiraju iz kreditnih sredstava iznosi 1.200,30 mil. KM, odnosno 25,22% ukupne vrijednosti projekata. U PIP periodu iz kredita je planirano finansiranje projekata u vrijednosti od 2.003,09 mil. KM, što je 42,09% ukupne vrijednosti projekata uključenih u PIP.

Finansiranje iz donacija se iz godine u godinu smanjuje, tako da učešće donacija, sa 115,47 mil. KM, u ukupnoj vrijednosti projekata iznosi svega 1,91%. Do 30.09.2011. godine realizirano je 26,76% donacija, od čega u 2011.godini 2,31 mil. KM, odnosno 13,69% u odnosu na planirano.

Planom implementacije predviđeno je da se u periodu 2012-2014. realiziraju projekti u vrijednosti od 2.691,98 mil KM, od čega u 2012. godini 1.139,09 mil.KM, u 2013. godini 922,31 mil. KM i u 2014. godini 630,57 mil. KM.

Tabela 3: Pregled realizacije i ukupnih planiranih ulaganja po izvorima finansiranja (u KM)

Izvor finansiranja	Ukupna vrijednost projekata	Ukupno realizovano do 30.09.2011.	Plan realizacije za 2012.	Plan realizacije za 2013.	Plan realizacije za 2014.	Ukupno plan 2012-2014	Plan naredni period
Budžet BiH	600.000	600.000	0	0	0	0	0
Budžet FBiH	224.713.795	122.705.401	22.030.513	16.166.471	16.130.690	54.327.674	7.070.000
Budžet grada	541.250	421.250	60.000	0	0	60.000	0
Budžet kantona	248.145.581	86.110.215	54.876.122	42.941.086	9.215.873	107.033.081	6.630.000
Budžet općina	41.259.631	14.469.621	10.902.891	4.649.214	600.000	16.152.105	0
Budžet RS	1.900.000	1.000.000	300.000	300.000	0	600.000	0
Donacija	115.469.426	30.837.515	42.614.050	24.021.851	0	66.635.901	0
Kredit	4.758.984.987	1.200.296.890	961.574.357	723.170.353	318.345.479	2.003.090.189	554.347.000
Ostali izvori	625.827	208.827	417.000	0	0	417.000	0
GSM Licenca	5.935.173	5.935.173	0	0	0	0	0
Vlastito učešće	656.493.678	79.313.082	46.319.757	111.059.283	286.280.047	443.659.087	92.266.666
UKUPNO:	6.054.669.348	1.541.897.974	1.139.094.690	922.308.258	630.572.089	2.691.975.037	660.313.666



Najviše sredstava za finansiranje projekata u periodu 2012-2014.godina planirano je iz kredita (2,003,09 mil. KM) i iz vlastitog učešća (443,66 mil. KM). Iz budžeta u Federaciji BiH u navedenom periodu planirano je

finansiranje projekata u vrijednosti od 178,17 mil. KM, od čega najviše iz budžeta kantona (107,03 mil. KM) i iz Budžeta Federacije BiH (54,33 mil. KM).

2.1.1. Planirana ulaganja po sektorima

Najveće učešće u ukupno planiranim ulaganjima imaju projekti iz sektora energetike, administracije i prometa i na ulaganja u ova tri sektora odnosi se 88,05% planiranih ulaganja. Koncentracija ulaganja najveća je u sektoru energetike 30,23%, u sektoru administracije iznosi 28,94% a u sektoru prometa 28,88%.

Najznačajniji projekti iz sektora prometa su projekti „Koridor Vc- Izgradnja autoceste Zenica-Sarajevo - Mostar“ u vrijednosti od 637 mil. KM i „Regionalni projekat obnove željeznica / Željeznice II“, čija vrijednost iznosi 183.06 mil. KM

U sektoru energetike najznačajniji projekti su „Izgradnja bloka 8-300 MW TE Kakanj“ u vrijednosti 1.036,49 mil. KM i projekat „Vjetroelektrane Mesihovine Tomislavgrad“, čija vrijednost iznosi 152,6 mil. KM.

U sektoru administracije najveću vrijednost ima Projekat „Projekat podrške razvoju lokalnih zajednica – PRLZ“ ukupne vrijednosti 65,52 mil. KM.

Najveći projekat iz sektora vodoprivrede je „EIB - Sakupljanje i tretman otpadnih voda u F BiH“ ukupne vrijednosti 34,23 mil. KM.

Planirana ulaganja po projektima, sektorski grupirana, prikazana su u Prilogu 1. (Prijedlog projekata sa planom ulaganja po sektorima, godinama, lokacijama, načunu i izvorima finansiranja od strane Federacije Bosne i Hercegovine, kantona i općina (Tekući projekti: u implementaciji i odobreni).

Tabela 4: Pregled planiranih ulaganja po godinama i po sektorima (u KM)

Sektor	Ukupna vrijednost projekta	Plan realizacije za 2012.	Plan realizacije za 2013.	Plan realizacije za 2014.	Ukupno plan 2012-2014	Plan za naredni period
SOCIJALNI SEKTOR	25.939.057	7.215.850	6.384.466	3.755.750	17.356.066	0
ADMINISTRACIJA	1.752.391.965	408.897.453	439.256.003	16.996.090	865.149.546	13.700.000
OBRAZOVANJE	19.915.701	1.500.000	1.722.000	0	3.222.000	0
POLJOPRIVREDA	59.458.278	10.651.000	5.454.000	7.070.000	23.175.000	0
ENERGETIKA	1.830.190.512	156.293.743	258.917.928	560.750.047	975.961.718	644.266.666
VODOPRIVREDA	212.806.508	42.155.240	31.603.211	13.399.950	87.158.401	0
JAVNI RED I SIGURNOST	6.899.677	500.000	0	0	500.000	0
MALO PODUZETNIŠTVO	55.764.474	15.366.225	100.000	100.000	15.566.225	0
ZDRAVSTVO	154.591.144	28.122.838	0	0	28.122.838	0
PROMET	1.748.618.273	441.486.376	159.610.239	21.602.779	622.699.394	0
ŠUMARSTVO	8.588.808	5.347.763	2.338.045	0	7.685.808	0
OKOLIŠ	74.872.178	8.260.000	8.259.000	5.603.100	22.122.100	2.347.000
PROSTORNO UREĐENJE	93.753.263	10.784.000	7.428.704	1.294.373	19.507.077	0
TURIZAM	1.616.960	409.114	220.577	0	629.691	0
KULTURA I RELIGIJA	5.812.085	1.105.088	914.085	0	2.019.173	0
OMLADINA I SPORT	3.450.465	1.000.000	100.000	0	1.100.000	0
UKUPNO	6.054.669.348	1.139.094.690	922.308.258	630.572.089	2.691.975.037	660.313.666

U periodu 2012-2014 najveća ulaganja su u sektore energetike 36,22% (975,96 mil. KM), administracije 32,16% (865,15 mil. KM) i prometa 23,14% (622,70 mil. KM). Ulaganje u sektor vodoprivrede (sa 87,16 mil. KM) i zdravstva (sa 28,12 mil. KM) su pojedinačno veća od 1%, dok su ulaganja u sve ostale sektore zajedno planirana u iznosu od 112,88 mil. KM, odnosno 4,21%.

Posmatrano po statusu projekata, 5.620,02 mil. KM ili 92,82% od ukupne vrijednosti projekata odnosi se na tekuće projekte u implementaciji, u okviru čega se na projekte iz tri sektora odnosi 87,72% (iz sektora prometa 1.582,83 mil. KM, sektora energetike 1.806,65 mil. KM i sektora administracije 1.537,25 mil. KM).

U okviru 438,23 mil. KM osiguranih za odobrene projekte 86,92% sredstava osigurano je za projekte iz dva sektora: sektor prometa (215,140,800) i sektor energetike (165,79 mil. KM).

Tabela 5: Pregled planiranih ulaganja po sektorima i po statusu projekta (u KM)

SEKTOR	Status	Ukupna vrijednost projekata	Realizacija do 30.09.2011	Plan 2012	Plan 2013.	Plan 2014.	Ukupno plan 2012-2014	Naredni period
Socijalni sektor	u impl	25,939,057	4,543,530	7,215,850	6,384,466	3,755,750	17,356,066	0
	odobreni	0	0	0	0	0	0	0
	UKUPNO	25,939,057	4,543,530	7,215,850	6,384,466	3,755,750	17,356,066	0
Administracija	u imple.	1,537,251,165	475,356,333	346,963,003	347,984,103	16,996,090	711,943,196	13,700,000
	odobreni	215,140,800	0	61,934,450	91,271,900	0	153,206,350	0
	UKUPNO	1,752,391,965	475,356,333	408,897,453	439,256,003	16,996,090	865,149,546	13,700,000
Obrazovanje	u imp.	19,915,701	12,973,770	1,500,000	1,722,000	0	3,222,000	0
	odobreni	0	0	0	0	0	0	0
	UKUPNO	19,915,701	12,973,770	1,500,000	1,722,000	0	3,222,000	0
Poljoprivreda	u impl.	59,458,278	22,337,278	10,651,000	5,454,000	7,070,000	23,175,000	0
	odobreni	0	0	0	0	0	0	0
	UKUPNO	59,458,278	22,337,278	10,651,000	5,454,000	7,070,000	23,175,000	0
Energetika	u impl.	1,806,652,332	152,862,965	147,316,483	258,917,928	560,750,047	966,984,458	644,266,666
	odobreni	23,538,180	0	8,977,260	0	0	8,977,260	0
	UKUPNO	1,830,190,512	152,862,965	156,293,743	258,917,928	560,750,047	975,961,718	644,266,666
Vodoprivreda	u impl	192,825,694	45,944,295	39,545,240	28,996,211	13,399,950	81,941,401	0
	odobreni	19,980,814	0	2,610,000	2,607,000	0	5,217,000	0
	UKUPNO	212,806,508	45,944,295	42,155,240	31,603,211	13,399,950	87,158,401	0
Javni red i sigurnost	u imp	6,399,677	5,948,000	0	0	0	0	0
	odobreni	500,000	0	500,000	0	0	500,000	0
	UKUPNO	6,899,677	5,948,000	500,000	0	0	500,000	0
Malo poduzetništvo	u impl.	55,764,474	26,963,194	15,366,225	100,000	100,000	15,566,225	0
	odobreni	0	0	0	0	0	0	0
	UKUPNO	55,764,474	26,963,194	15,366,225	100,000	100,000	15,566,225	0
Zdravstvo	u impl.	154,241,144	76,931,716	27,772,838	0	0	27,772,838	0
	odobreni	350,000	0	350,000	0	0	350,000	0
	UKUPNO	154,591,144	76,931,716	28,122,838	0	0	28,122,838	0
Promet	u impl.	1,582,826,273	619,886,377	384,238,876	107,537,739	8,760,779	500,537,394	0
	odobreni	165,792,000	0	57,247,500	52,072,500	12,842,000	122,162,000	0
	UKUPNO	1,748,618,273	619,886,377	441,486,376	159,610,239	21,602,779	622,699,394	0
Šumarstvo	u impl.	0	0	0	0	0	0	0
	odobren	8,588,808	0	5,347,763	2,338,045	0	7,685,808	0
	UKUPNO	8,588,808	0	5,347,763	2,338,045	0	7,685,808	0
Okoliš	u impl	71,293,078	39,419,018	8,260,000	8,259,000	2,024,000	18,543,000	2,347,000
	odobreni	3,579,100	0	0	0	3,579,100	3,579,100	0
	UKUPNO	74,872,178	39,419,018	8,260,000	8,259,000	5,603,100	22,122,100	2,347,000
Prostorno uređenje	u impl	93,753,263	54,880,471	10,784,000	7,428,704	1,294,373	19,507,077	0
	odobreni	0	0	0	0	0	0	0
	UKUPNO	93,753,263	54,880,471	10,784,000	7,428,704	1,294,373	19,507,077	0
Turizam	u impl.	854,676	620,850	113,638	0	0	113,638	0
	odobreni	762,284	0	295,476	220,577	0	516,053	0
	UKUPNO	1,616,960	620,850	409,114	220,577	0	629,691	0
Kultura i religija	u impl.	5,812,085	2,744,912	1,105,088	914,085	0	2,019,173	0
	odobreni	0	0	0	0	0	0	0
	UKUPNO	5,812,085	2,744,912	1,105,088	914,085	0	2,019,173	0
Okladina i sport	u impl.	3,450,465	485,265	1,000,000	100,000	0	1,100,000	0
	odobreni	0	0	0	0	0	0	0
	UKUPNO	3,450,465	485,265	1,000,000	100,000	0	1,100,000	0
U K U P N O		6,054,669,348	1,541,897,974	1,139,094,690	922,308,258	630,572,089	2,691,975,037	660,313,666

*U 2011.g. završena je implementacija projekta iz sektora šumarstva.

Ulaganja u tekuće projekte u implementaciji u periodu 2012-2014.godine planirana su u iznosu od 2.388,28 mil. KM i najvećim dijelom se odnose na projekte iz sektora energetike (966,98 mil. KM), administracije (711,94 mil. KM) i prometa (500,54 mil. KM).

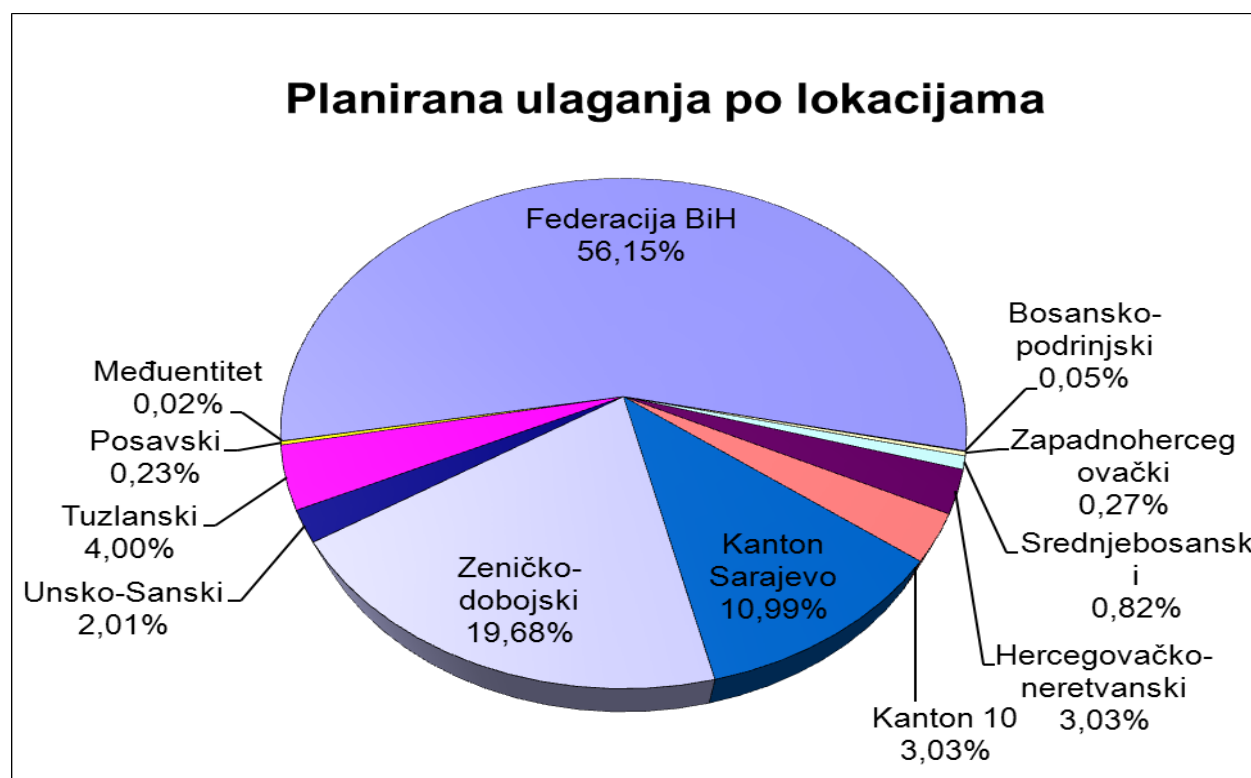
Planirana ulaganja u odobrene projekte u istom periodu iznose 302,19 mil. KM i najvećim dijelom se odnose na ulaganja u projekte iz sektora administracije (153,21 mil. KM) i prometa (122,16 mil. KM).

2.1.2. Planirana ulaganja po kantonima²

Prema lokacijama na kojima se implementiraju projekti, najviše sredstava namijenjeno je tzv. federalnim projektima (lokacija-Federacija) 56,15% (3.399,89 mil. KM), te za realizaciju projekata u Zeničko-dobojskom kantonu (1.191,75 mil. KM ili 19,68%) i u Kantonu Sarajevo (665,59 mil. KM ili 10,99%). Ukupna vrijednost projekata u svim ostalim kantonima zajedno iznosi 13,17%.

Tabela 6: Pregled planiranih ulaganja u periodu 2012-2014 godina, po lokacijama (u KM)

Lokacija	Ukupna vrijednost projekata	Plan 2012	Plan 2013.	Plan 2014.	Ukupno plan 2012-2014
Federacija	3.399.886.768	786.178.515	530.373.529	140.556.940	1.457.108.984
Bosanskopodrinjski kanton	3.220.276	585.000	0	0	585.000
Zapadnohercegovački	16.107.759	4.654.374	755.339	0	5.409.713
Srednjobosanski	49.900.866	18.279.088	3.655.085	0	21.934.173
Hercegovačko-neretvanski	165.578.705	21.388.160	27.536.000	11.624.000	60.548.160
Kanton 10	183.566.677	39.263.000	116.464.000	20.221.000	175.948.000
Kanton Sarajevo	665.590.952	147.674.638	104.576.714	34.697.152	286.948.504
Zeničko-dobojski	1.191.754.915	59.326.265	79.127.505	325.223.047	463.676.817
Unsko-sanski	121.857.809	22.115.504	19.670.086	1.699.950	43.485.540
Tuzlanski	242.404.621	39.630.146	40.150.000	96.550.000	176.330.146
Posavski	13.680.000	0	0	0	0
Međuentitet	1.120.000	0	0	0	0
UKUPNO	6.054.669.348	1.139.094.690	922.308.258	630.572.089	2.691.975.037



² Pregled tekućih projekata (projekata u implementaciji i odobrenih projekata) po predlagateljima dat je u Prilogu 4a.

Tabela 7: Pregled planiranih ulaganja u sektore po lokacijama u periodu 2012-2014 (u mil. KM)

Lokacija	Sektor	Ukupna vrijednost projekata	Plan 2012	Plan 2013.	Plan 2014.	Ukupno plan 2012-2014
Federacija	Energetika	150,12	9,95	0,55	107,13	117,63
	Administracija	1.752,39	408,90	439,26	17,00	865,15
	Promet	1.237,27	320,50	68,62	0,00	389,11
	Poljoprivreda	59,46	10,65	5,45	7,07	23,18
	Ostali sektori	200,65	36,19	16,50	9,36	62,04
	UKUPNO	3.399,89	786,18	530,37	140,56	1.457,11
Bosanskopodrinjski kanton	Promet	1,48	0,59	0,00	0,00	0,59
	vodoprivreda	1,74	0,00		0,00	0,00
	UKUPNO	3,22	0,59	0,00	0,00	0,59
Zapadnohercegovački	Vodoprivreda	16,11	4,65	0,76	0,00	5,41
	UKUPNO	16,11	4,65	0,76	0,00	5,41
Srednjobosanski	Energetika	38,87	17,62	3,06	0,00	20,68
	Ostali sektori	11,04	0,66	0,59		1,26
	UKUPNO	49,90	18,28	3,66	0,00	21,93
Hercegovačko-neretvanski	Energetika	100,79	18,61	27,12	11,62	57,35
	Vodoprivreda	14,00	1,34			1,34
	Zdravstvo	21,44	0,00	0,00	0,00	0,00
	Ostali sektori	29,35	1,44	0,42	0,00	1,86
	UKUPNO	165,58	21,39	27,54	11,62	60,55
Kanton 10	Energetika	182,79	39,26	116,46	20,22	175,95
	Ostali sektori	0,78	0,00	0,00	0,00	0,00
	UKUPNO	183,57	39,26	116,46	20,22	175,95
Kanton Sarajevo	Energetika	24,86	0,00	0,00	0,00	0,00
	Vodoprivreda	47,62	14,41	14,41	11,80	40,62
	Prostorno uređenje	76,19	8,23	6,44	1,29	15,97
	Promet	437,53	102,89	81,66	21,60	206,15
	Ostali sektori	79,38	22,14	2,07	0,00	24,21
	UKUPNO	665,59	147,67	104,58	34,70	286,95
Zeničko-dobojski	Energetika	1.132,16	42,69	71,58	325,22	439,49
	Ostali sektori	59,60	16,64	7,55	0,00	24,19
	UKUPNO	1.191,75	59,33	79,13	325,22	463,68
Unsko-sanski	Vodoprivreda	67,53	17,72	16,44	1,60	35,76
	Promet	11,69	2,75	2,00	0,00	4,75
	Ostali sektori	42,64	1,64	1,23	0,10	2,97
	UKUPNO	121,86	22,12	19,67	1,70	43,49
Tuzlanski	Vodoprivreda	21,30	4,03	0,00	0,00	4,03
	Energetika	200,61	28,17	40,15	96,55	164,87
	Promet	20,49	7,43	0,00	0,00	7,43
	UKUPNO	242,40	39,63	40,15	96,55	176,33
Posavski	Vodoprivreda	13,68	0,00		0,00	0,00
	UKUPNO	13,68	0,00		0,00	0,00
Međuentitet	Vodoprivreda	1,12	0,00			0,00
	UKUPNO	1,12	0,00	0,00	0,00	0,00
SVEUKUPNO		6.054,67	1.139,09	922,31	630,57	2.691,98

- Na lokaciji „Federacija“ najveća vrijednost projekata odnosi se na sektor administracije 1.752,39 mil. KM, prometa 1.237,27 mil. KM, energetike 150,12 mil. KM, dok se za projekte u svim ostalim sektorima (vodoprivreda, poljoprivreda, prostorno uređenje, okoliš, socijalni sektor, šumarstvo, i zdravstvo) planirano ulaganje u iznosu od 260,11 mil. KM. U periodu 2012-2014. godina najveća ulaganja planirana su u sektoru administracije (865,15 mil. KM), prometa (389,11 mil. KM) i energetike (117,63 mil. KM).
- U Bosanskopodrinjskom kantonu ukupna planirana ulaganja se odnose na sektore prometa (1,48 mil. KM) i vodoprivrede (1,74 mil. KM), od čega se u periodu 2012-2014. godina planira realizirati 0,59 mil. KM iz sektora prometa.
- U Kantonu 10 u projekte iz sektora energetike planirano je ulaganje u iznosu od 182,78 mil. KM dok je ulaganje u ostale sektore planirano 0,79 mil. KM. Tokom perioda 2012-2014. godina planirano je ulaganje u iznosu od 175,95 mil. KM u projekte iz sektora energetike, od čega 148,63 mil. KM za projekat Vjetropark Mesihovina.

- U Hercegovačko-neretvanskom kantonu u periodu 2012-2014. godina planirano je ulaganje u iznosu od 60,54 mil. KM, od čega u sektor energetike 57,35 i sektor vodoprivrede 1,86 mil. KM. Ukupna vrijednost projekata u ovom kantonu iznosi 165,58 mil. KM, od čega najviše u sektoru energetike (100,79 mil. KM).
- U Posavskom kantonu planirano je ulaganje u sektor vodoprivrede u iznosu od 13,68 mil. KM, s tim što je početak ulaganja u projekte planiran nakon 2014. godine
- Planirano ulaganje u Kantonu Sarajevo iznosi 685,59 mil. KM, od čega najviše u projekte iz sektora prometa (437,53 mil. KM). Za sektor prostornog uređenja planirano ulaganje iznosi 76,19 mil. KM, za sektor energetike 24,86 mil. KM i vodoprivrede 47,62 mil. KM. U periodu 2012-2014. Godina planirano je ulaganje u iznosu od 286,98 mil. KM, od čega najviše u sektor prometa (206,15 mil. KM)
- U Srednje-bosanskom kantonu planirano je ukupno ulaganje u iznosu od 49,90 mil. KM, od čega je u projekte iz sektora energetike u iznosu od 38,86 mil. KM. Planirano ulaganje u PIP periodu je samo u projekte iz sektora energetike (20,68 mil. KM).
- Najveća ulaganja u Tuzlanskom kantonu planirana su u projekte iz sektora energetike (200,61 mil. KM, od čega u PIP periodu 164,87 mil. KM), prometa (20,49 mil. KM, od čega u navedenom periodu 7,43 mil. KM) i vodoprivrede (21,30 mil. KM, od čega u periodu 2012-2014 godina 4,03 mil. KM).
- U Unsko-sanskom kantonu planirana ulaganja najvećim dijelom se odnose na ulaganja u projekte iz sektora vodoprivrede (67,53 mil. KM) i prometa (11,69 mil. KM), dok je za ulaganje u ostale sektore (energetika, okoliš, promet i prostorno uređenje) planirano 42,64 mil. KM. U planskom periodu planirana je realizacija projekata iz sektora vodoprivrede u vrijednosti od 35,76 mil. KM, te prometa u vrijednosti od 4,75 mil. KM, dok je za projekte iz ostalih sektora planirano 2,97 mil. KM.
- U Zapadnohercegovačkom kantonu planirano je ulaganje u sektoru vodoprivrede u iznosu 16,11 mil. KM od čega u PIP periodu 5,41 mil. KM.
- U Zeničko-dobojskom kantonu planirano je ulaganje u projekte iz sektora energetike u iznosu od 1.132,16 mil. KM, dok je za realizaciju projekata iz ostalih sektora (kultura i religija, promet, socijalni sektor i vodoprivreda) planirano 59,60 mil. KM. Od ukupno planirane realizacije projekata u PIP periodu u vrijednosti od 463,68 mil. KM, za projekte iz sektora energetike, planirano je 439,49 mil. KM.

2.2. Planirana ulaganja u kandidirane projekte ³

U Program javnih investicija 2012- 2014. godina uključeni su kandidirani projekti za koje postoje osigurani izvori finansiranja ili je njihovo finansiranje izvjesno, što je značajno utjecalo na vrijednost kandidiranih projekata, te je ista znatno manja od vrijednosti iskazanih u prethodnim PIP-ovima⁴. Ukupna vrijednost svih kandidiranih projekata iznosi 5.412.334.050 KM, a planirana realizacija u periodu 2012-2014.godina iznosi 1.135.807.473 KM⁵

Kao mogući izvori za finansiranje navedenih projekata predloženi su, krediti (2.866,63 mil. KM) i vlastita sredstva (1.768,82 mil. KM), te budžeti u Federaciji 193,22 mil. KM. Za razdoblje 2012-2014 god. planirano je finansiranje, najvećim dijelom (72,36%), iz kredita (543,28 mil. KM ili 47,83%) i vlastitim sredstvima (278,55 mil. KM ili 24,52%), te iz budžeta u Federaciji 116,52 mil. KM ili 16,52%.

2.2.1. Ulaganja po sektorima

Ukupna vrijednost kandidiranih projekata iznosi 5.412,33 mil. KM, i najviše ih se odnosi na sektore energetike (4.559,57 mil. KM) i prometa (481,32 mil. KM), što čini 93,14% svih projekata. Na sektore zdravstva (114,01 mil. KM) i vodoprivrede (107,70 mil. KM) odnosi se 4,10%, dok se na sve ostale sektore odnosi 2,77%. U PIP peridu planirana realizacija u sektoru energetike predstavlja 61,59% ukupno planirane realizacije.

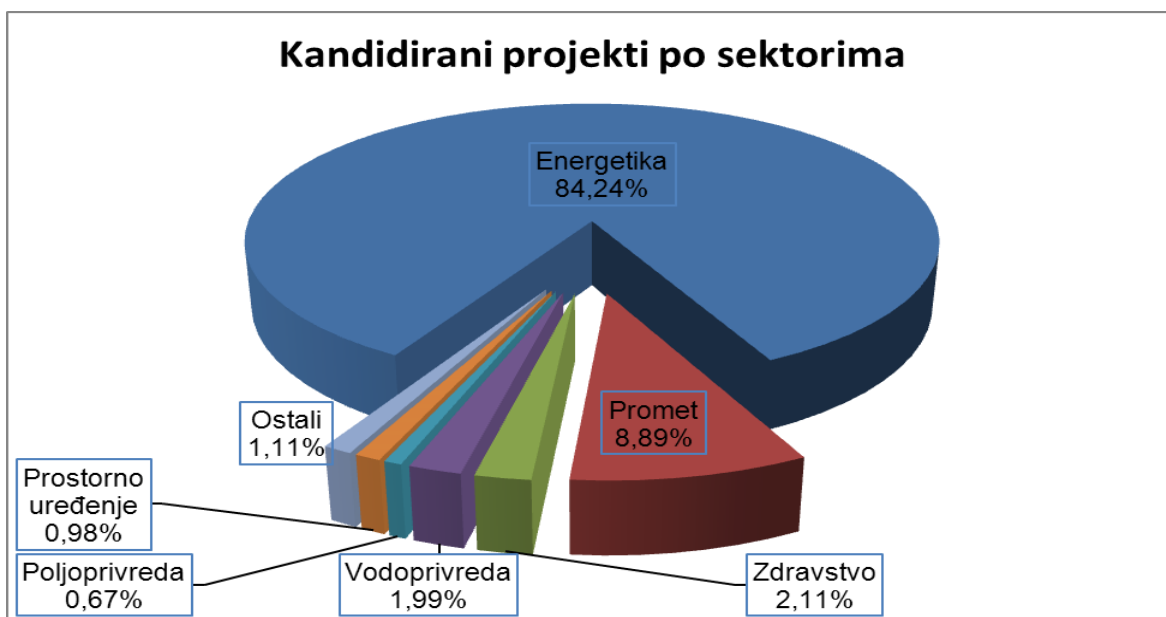
³ Pregled kandidovanih projekata po predlagačima dat je u Prilogu 4b.

⁴ U Programu javnih investicija 2011-2013. godine vrijednost kandidiranih projekata je iznosila 11.202.321.290 KM

⁵ Prijedlog kandidovanih projekata sa planom ulaganja po sektorima, godinama, lokacijama, načunu i izvorima finansiranja od strane Federacije Bosne i Hercegovine, kantona i općina dat je u Prilogu 1a.

Tabela 8: Kandidirani projekti po sektorima (u KM)

Sektor	Ukupno planirana sredstva	Plan 2011	Plan 2012	Plan 2013.	Plan 2014.	Ukupno plan 2012-2014
ENERGETIKA	4.559.568.492	130.176.200	224.428.760	197.918.998	277.212.204	699.559.962
PROMET	481.316.314	265.625.919	63.843.866	56.372.573	55.672.616	175.889.055
PROSTORNOUREĐENJE	53.086.353	499.840	12.409.840	17.099.840	17.180.000	46.689.680
ADMINISTRACIJA	4.700.000	2.000.000	2.700.000	0	0	2.700.000
OKOLIŠ	27.883.000	210.000	6.220.000	10.190.000	11.263.000	27.673.000
OBRAZOVANJE	400.000	400.000	0	0	0	0
KULTURA I RELIGIJA	3.232.001	1.945.850	265.000	200.000	30.000	495.000
INDUSTRIJA	10.200.000	400.000	800.000	1.650.000	7.350.000	9.800.000
KOMUNIKACIJE	900.000	0	300.000	300.000	300.000	900.000
ZDRAVSTVO	114.012.050	26.177.950	32.389.500	36.750.600	16.694.000	85.834.100
POLJOPRIVREDA	36.516.324	200.000	7.805.381	7.391.981	7.285.789	22.483.151
VODOPRIVREDA	107.698.398	25.937.598	30.524.775	18.275.625	7.970.625	56.771.025
MALO PODUZETNIŠTVO	12.821.120	1.192.000	2.837.500	2.337.500	1.837.500	7.012.500
UKUPNO	5.412.334.052	454.765.357	384.524.622	348.487.117	402.795.734	1.135.807.473

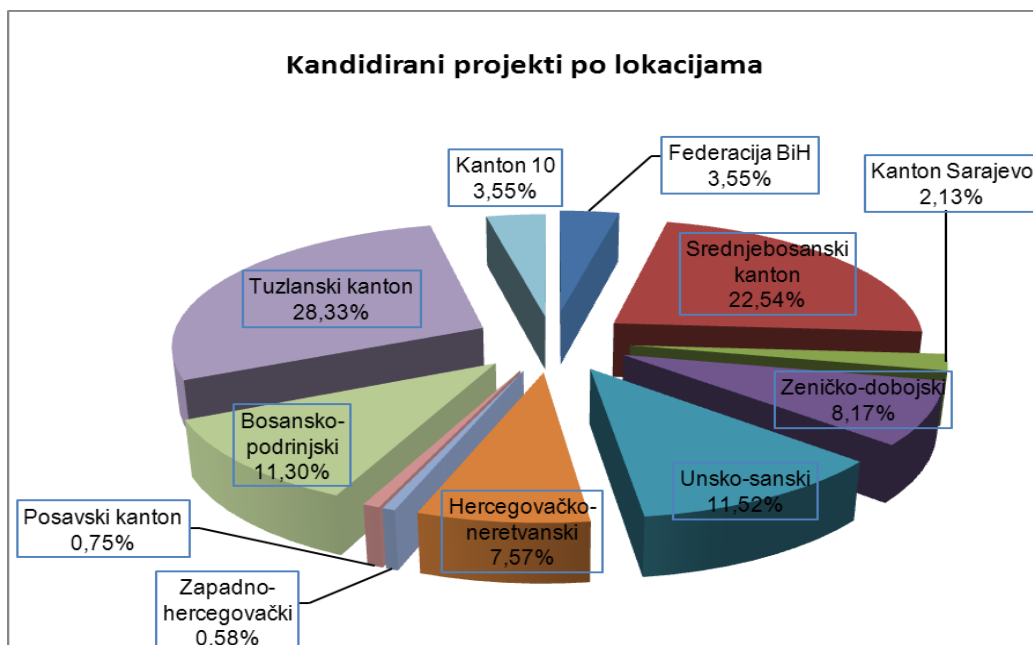


2.2.2. Ulaganja po lokacijama

Po vrijednosti kandidiranih projekata prednjače Tuzlanski (sa iznosom od 1.533,20 mil. KM) i Srednjobosanski kanton (sa iznosom od 1.220,04 mil. KM).

Tabela 9: Kandidirani projekti za razdoblje 2012-2014. g., po lokacijama (u KM)

Lokacija	Ukupno planirana sredstva	Plan 2012	Plan 2013.	Plan 2014.	Ukupno plan 2012-2014
Federacija BiH	192.369.883	40.109.506	35.857.206	21.488.414	97.455.126
Srednjobosanski kanton	1.220.040.000	4.945.000	11.024.998	90.340.000	106.309.998
Kanton Sarajevo	115.125.353	17.549.840	30.149.840	29.000.000	76.699.680
Zeničko-dobojski	442.349.630	81.909.150	53.000.000	106.480.000	241.389.150
Unsko-sanski	623.595.201	21.250.750	32.800.000	101.587.204	155.637.954
Hercegovačko--neretvanski	409.610.000	147.301.760	51.184.000	3.260.000	201.745.760
Zapadnohercegovački	31.504.853	431.000	306.000	0	737.000
Posavski kanton	40.813.121	2.087.500	2.027.500	2.367.500	6.482.500
Bosansko-podrinjski	611.466.009	48.290.116	53.557.573	46.772.616	148.620.305
Tuzlanski kanton	1.533.200.000	20.600.000	78.500.000	1.500.000	100.600.000
Kanton 10	192.260.000	50.000	80.000	0	130.000
UKUPNO	5.412.334.050	384.524.622	348.487.117	402.795.734	1.135.807.473



3. Projekti završeni u 2011.g

U toku 2011. godine završeno je šest projekata iz pet sektora (dva projekta iz sektora energetika i po jedan iz socijalnog sektora, poljoprivrede, vodoprivrede i sektora šumarstva), čija je ukupna vrijednost 23,77 mil. KM. Na njihovu realizaciju je u 2011.godini utrošeno 20,21 mil. KM, od čega na projekte iz sektora energetike 68,05%, vodoprivrede 15,48%, poljoprivrede 14,55%, dok je za projekte iz socijalnog i sektora šumarstva zajedno utrošeno 1,93%.

Tabela 10: Projekti završeni u 2011. godini (u KM)

Projekat br.	Naziv projekta	Sektor	Lokacija	Vrijednost projekta (KM)	Ukupno realizirano u 2011.godini
PIP-2910	Stambeno zbrinjavanje Roma-Ključ	Socijalni sektor	Općina Ključ	120.109	120.109
PIP-1218	Prevenција ptičije gripe	Poljoprivreda	Federacija BiH	3.170.000	2.940.000
PIP-1971	Power IV - EP BiH - Projekat rekonstrukcije distribucije u JP EPBiH	Energetika	Federacija BiH	9.646.880	9.646.880
PIP-861	Power III-SCADA/EMS i telekomunikacije EPBiH u F BiH /3. projekat rekons. El. Energije/	Energetika	Federacija BiH	4.135.731	4.104.939
PIP-2309	Urbana infrastruktura i pružanje usluga	Vodoprivreda	Federacija BiH	5.540.723	3.127.833
PIP-947	Projekat razvoja i očuvanja šuma - dodatno finansiranje	Šumarstvo	Federacija BiH	1.152.000	270.000
UKUPNO				23.765.443	20.209.761

4. Projekti javnih investicija definirani u kontekstu Strategije razvoja BiH/Strategije socijalnog uključivanja

Obzirom da je usvojena Razvojna strategija BiH i Strategija socijalnog uključivanja, odnosno Akcioni planovi za Federaciju BiH, projekti iz Programa javnih investicija FBiH 2012-2014.godina klasificirani su po ciljevima obje strategije⁶, te je, na taj način, data ocjena doprinosa projekata uključenih u Program javnih investicija Federacije BiH realizaciji razvojnih strategija Federacije BiH. U prilogu br.3⁷ dat je finansijski okvir za praćenje finansijske implementacije razvojne strategije.

Projekti koji imaju za cilj osigurati makroekonomsku stabilnost finansirani su isključivo iz kreditnih sredstava. Za finansiranje projekata kojima se jača konkurentnost korištena su sredstva iz budžeta i kreditna sredstva. Projekti koji za cilj imaju zapošljavanje, finansirani su iz kreditnih sredstava i iz

⁶ Za finansijski okvir koji omogućava praćenje finansijske realizacije Razvojne strategije BiH i Strategije socijalnog uključivanja uzimaju se samo socio-ekonomski projekti.

⁷ Prilog 3: Projekti javnih investicija definirani u kontekstu strategije razvoja Bosne i Hercegovine / Strategije socijalnog uključivanja

donacija, dok su projekti za održivi socijalni razvoj i socijalnu uključenost financirani iz budžeta, kreditnih sredstava, donacija, te iz ostalih izvora sredstava.

5. Ključne oblasti za unapređenje Programa javnih investicija

- Uspostava svrsishodnog srednjoročnog okvira rashoda i povećanje kapaciteta institucija ka pružanju kvalitetnih inputa u primjeni novog sistema budžetskog planiranja;
- Definiranje i usvajanje definicije kapitalne potrošnje;
- Daljnji razvoj kapaciteta DCU na svim nivoima;
- Utvrđivanje prioriteta programa i projekata;
- Razvijanje sistema za filtriranje projektnih ideja u odnosu na strateške ciljeve prije upućivanja prijedloga projekata za uključivanje u Program javnih investicija;
- Daljnje usuglašavanje Programa javnih investicija s procesom pripreme budžeta;
- Povećana kontrola nad provedbom projekata uključujući i informacije o financijskom upravljanju projektima;
- Definiran sistem strateškog planiranja koji uključuje mehanizme za određivanje strateških prioriteta i prioriteta programa.

PRIJEDLOG ZAKLJUČAKA