

BOSNA I HERCEGOVINA
FEDERACIJA BOSNE I HERCEGOVINE
FEDERALNO MINISTARSTVO FINANSIJA
FEDERALNO MINISTARSTVO FINANSIJA

BOSNIA AND HERZEGOVINA
FEDERATION OF BOSNIA AND HERZEGOVINA
FEDERAL MINISTRY OF FINANCE

**INFORMACIJA O VANJSKOM I UNUTARNJEM DUGU
FEDERACIJE BOSNE I HERCEGOVINE
NA DAN 30.06.2012. GODINE**

Sarajevo, septembar 2012.

SADRŽAJ

1 UVOD	3
2 UTVRĐIVANJE, KRETANJE I STRUKTURA DUGA	3
3 VANJSKI DUG FEDERACIJE BIH.....	9
4 UNUTARNJI DUG FEDERACIJE BIH	11
5 DUG U FEDERACIJI	14
5.1 Dug kantona.....	16
5.2 Dug općina i gradova	16
5.3 Dug javnih preduzeća i ostalih korisnika.....	17
6 MAKROEKONOMSKO OKRUŽENJE	18

1. UVOD

S ciljem prikazivanja stanja duga i stvaranja osnovnih pretpostavki za adekvatno upravljanje dugom u Federaciji Bosne i Hercegovine (u daljem tekstu: Federacija) ova Informacija prikazuje zaduženost i stanje duga Federacije Bosne i Hercegovine na dan 30.06.2012. godine.

Informacija sadrži podatke dostavljene Federalnom ministarstvu finansija do 15.08.2012. godine, odnosno podatke kojima raspolaže Federalno ministarstvo finansija, sa naglaskom na promjenama u odnosu na podatke iskazane u Informaciji o vanjskom i unutarnjem dugu Federacije BiH na dan 31.12.2011. godine.

Stanje duga Federacije BiH ovisi o tome da li se unutanji dug posmatra u odnosu na Zakonom utvrđene ili verifikovane obaveze.

Ukupan, Zakonom utvrđen, dug u Federaciji BiH na dan 30.06.2012. godine iznosi 5.800,58 mil. KM, od čega se na vanjski dug odnosi 4.298,83 mil KM¹ i na unutarnji dug 1.501,75 mil. KM.

2. UTVRĐIVANJE, KRETANJE I STRUKTURA DUGA

Zakonom utvrđeni dug

Pod Zakonom utvrđenim dugom smatra se ukupan vanjski dug i neizmireni unutarnji dug procijenjen Zakonom o utvrđivanju i načinu izmirenja unutarnjih obveza Federacije BiH, a koji se odnosi se na staru deviznu štednju (1.150,00 mil. KM), ratne tražbine (500,00 mil KM), naknade dobavljačima bivšeg Federalnog ministarstva odbrane i Vojske Federacije BiH za robe, materijale i usluge (25 mil. KM), obaveze na osnovu neisplaćenih plaća i dodataka Federalnog ministarstva odbrane i Vojske Federacije BiH (37,5 mil. KM), kao i unutarnji dug nastao zaduživanjem emisijom vrijednosnih papira.

Tabela 1: Stanje zakonom utvrđenog duga na dan 30.06.2012. godine (u mil. KM)

Datum	BDP	Dug (prema Zakonu)				Odnos duga prema BDP		
		Vanjski dug	Unutarnji dug	Ukupno	Učešće vanjskog u ukupnom dugu	Ukupno	Vanjski dug	Unutarnji dug
30.06.2012.	18.475	4.298,83	1.501,75	5.800,58	74,11%	31,40%	23,27%	8,13%

Obzirom da se značajan dio vanjskog duga supsidijarno prenosi na krajnje korisnike², vanjski dug Federacije BiH, bez obaveze krajnjih korisnika na dan 30.06.2012. godine iznosi 2.779,68 mil KM i za 122,42 mil. KM je veći u odnosu na isti period prethodne godine. Tako posmatrano ukupan dug Federacije iznosi 4.281,43 mil. KM (uzimajući u obzir visinu unutarnjeg duga utvrđenog Zakonom), dok stanje vanjskog duga krajnjih korisnika iznosi 1.519,15 mil KM što je za 269,67 mil KM više nego 31.12.2011. godine.

¹ ukupnim vanjskim dugom Federacije BiH u iznosu od 4.298,83 mil KM obuhvaćen je i dug krajnjih korisnika kredita u iznosu od 1.519,15 mil. KM na koje je supsidijarno prenesen dug .

² Vanjski dug krajnjih korisnika kredita odnosi se na one kredite čije je korištenje, potpisivanjem supsidijarnih sporazuma, Federacija BiH odobrila krajnjim korisnicima, i za koje su krajnji korisnici preuzeli obavezu vraćanja

Tabela 2: Stanje zakonom utvrđenog duga bez KK na dan 30.06.2012. godine (u mil.KM)

BDP	Stanje duga (prema Zakonu)			Odnos duga prema BDP		
	Vanjski dug FBiH (bez duga KK)	Unutrašnji dug (Zakon)	Ukupno	Ukupno	Vanjski dug	Unutrašnji dug
18.475	2.779,68	1.501,75	4.281,43	23,17%	15,05%	8,13%

Verifikovani dug

Kako neke kategorije unutarnjeg duga (stara devizna štednja i ratne tražbine) podliježu verifikaciji, ukupan dug Federacije BiH, posmatran u odnosu na obaveze verifikovane do 30.06.2012.godine, iznosi 5.187,01 mil. KM, od čega se na unutarnji dug odnosi 888,18 mil. KM, što je, kao posljedica nove verifikacije stare devizne štednje, emisije trezorskih zapisa i emisije obveznica Federacije BiH, povećanje za 70,06 mil. KM u odnosu na stanje 31.12.2011. godine. Tako posmatrano, učešće vanjskog u ukupnom dugu na dan 30.06.2012. godine iznosi 82,88%.

Tabela 3: Stanje verifikovanog duga na dan 30.06.2012. godine (u mil. KM)

Datum	BDP	Vanjski dug	Unutarnji dug (verifikovane obaveze)	Ukupno	Učešće vanjskog u ukupnom dugu	Odnos duga prema BDP		
						Ukupno	Vanjski dug	Unutarnji dug (verifikovane obaveze)
30.06.2012.	18.475	4.298,83	888,18	5.187,01	82,88%	28,08%	23,27%	4,81%

Servisiranje obaveza

Sve obaveze po vanjskom i unutarnjem dugu Federacije BiH redovno se servisiraju i po tom osnovu u 2012. godini ukupno je, na ime glavnice i kamate plaćeno 235,17 mil. KM.

Na servis vanjskog duga u prvih šest mjeseci 2012. godini odnosi se 114,51 mil. KM (glavnica 78,28 mil. KM i kamata 36,23 mil. KM), a na servis unutarnjeg duga 120,66 mil. KM³ (glavnica 114,20 mil. KM i kamata 6,46 mil. KM).

Kretanje duga

Iako je izmjenama Zakona o utvrđivanju i načinu izmirenja unutarnjih obaveza Federacije Bosne i Hercegovine u 2009. godini, došlo do smanjenja nekih kategorija unutarnjeg duga, zbog rasta vanjskog duga⁴ i emisija trezorskih zapisa i obveznica Federacije BiH, povećana je i ukupna zaduženost sa 5.594,39 mil. KM na kraju 2011. godine, na 5.800,58 mil. KM na dan 30.06.2012.godine.

Povećanje vanjskog duga u odnosu na 31.12.2011. godine uzrokovano je, prije svega, novim povlačenjima već odobrenih kredita (138,65 mil KM) i promjenom kursa valuta zaduženja.

³ u okviru 120,66 mil. KM sadržana su plaćanja glavnice i kamate i to po osnovu obaveza prema: uposlenicima bivšeg FMO i Vojske FBiH za plaće i naknade (0,09 mil. KM), obaveze po osnovu stare devizne štednje (30,31 mil KM), obaveze po osnovu ratnih tražbina (0,26 mil.KM) i trezorskih zapisa (90,00 mil.KM). Uplaćene obaveze po osnovu računa stare devizne štednje uključene su gotovinske isplate do 1.000 KM, plaćanje po osnovu sudskih presuda i emitiranih obveznica, kao i potraživanja u iznosu manjem od 100 KM preostala nakon I, II i III emisije obveznica.

⁴ Stanje vanjskog duga po godinama iznosilo je: - 31.12.2010. godine 3.865,84 mil. KM
-31.12.2011. godine 4.133,88 mil. KM
-30.06.2012. godine 4.298,83 mil. KM

Osim nominalnog povećanja ukupne zaduženosti Federacije BiH i odnos duga utvrđenog zakonom, prema (projiciranom) BDP ima tendenciju blagog rasta i sa 31,40%, veći je nego na dan 31.12.2011.godine, kada je iznosio 30,88%.

Tabela 4: Kretanje zakonom utvrđenog duga po godinama (u mil. KM)

Datum	BDP	Dug (prema Zakonu)				Odnos duga prema BDP		
		Vanjski dug	Unutarnji dug	Ukupno	Učešće vanjskog u ukupnom dugu	Odnos duga prema BDP		
						Ukupno	Vanjski dug	Unutarnji dug
30.06.2012.	18.475	4.298,83	1.501,75	5.800,58	74,11%	31,40%	23,27%	8,13%
31.12.2011.	18.118	4.133,88	1.460,51	5.594,39	73,89%	30,88%	22,82%	8,06%
30.06.2011.	18.611	3.853,72	1.458,42	5.312,14	72,55%	28,54%	20,71%	7,84%
31.12.2010.	17.760	3.865,84	1.459,56	5.325,40	72,59%	29,99%	21,77%	8,22%
30.06.2010.	17.760	3.738,12	1.531,43	5.269,55	70,94%	29,67%	21,05%	8,62%
31.12.2009.	17.479	3.308,50	1.533,27	4.841,77	68,33%	27,70%	18,93%	8,77%
30.06.2008.	16.569	2.901,64	1.589,41	4.491,05	64,61%	27,11%	17,51%	9,59%
30.06.2007.	14.885	2.456,71	1.639,58	4.096,29	59,97%	27,52%	16,50%	11,01%

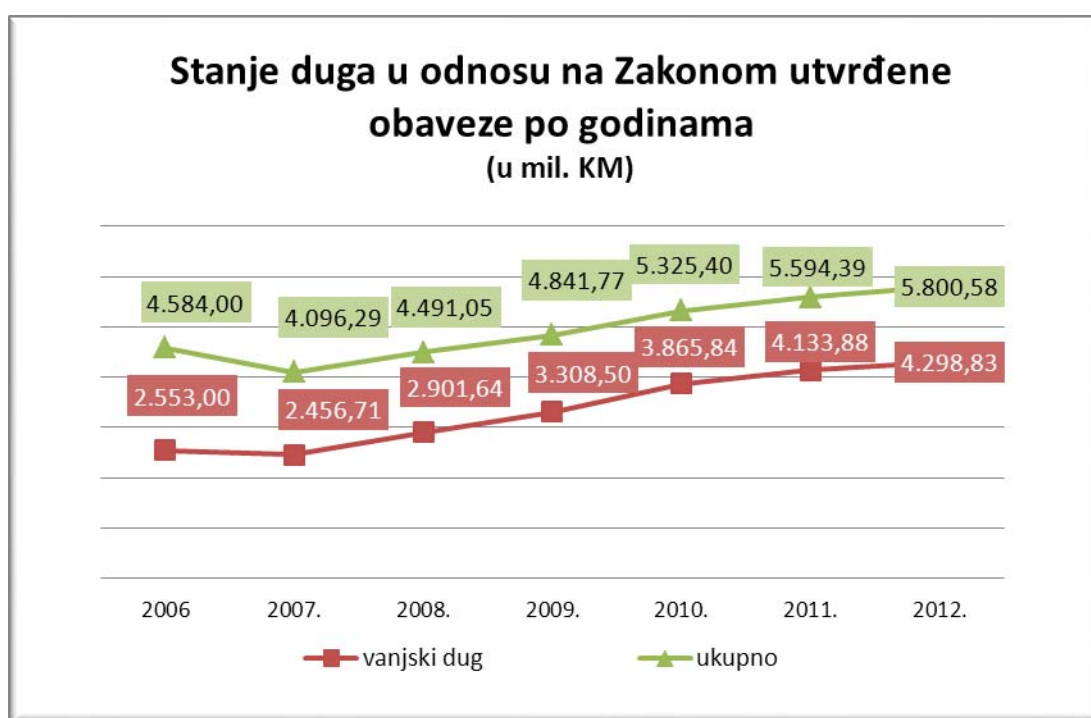


Tabela 5: Kretanje zakonom utvrđenog duga bez krajnjih korisnika po godinama (u mil.KM)

Datum	BDP	Stanje duga (prema Zakonu)			Odnos duga prema BDP		
		Vanjski dug FBiH (bez duga KK)	Unutrašnji dug (Zakon)	Ukupno	Ukupno	Vanjski dug	Unutrašnji dug
30.06.2012.	18.475	2.779,68	1.501,75	4.281,43	23,17%	15,05%	8,13%
31.12.2011.	18.118	2.884,40	1.460,51	4.344,91	23,98%	15,92%	8,06%
30.06.2011.	18.118	2.740,26	1.458,42	4.198,68	23,17%	15,12%	8,05%
31.12.2010.	17.760	2.819,08	1.459,56	4.278,64	22,88%	15,08%	7,81%

Tabela 6: Kretanje verifikovanog duga po godinama (u mil. KM)

Datum	BDP	Vanjski dug	Unutarnji dug (verifikovane obaveze)	Ukupno	Učešće vanjskog u ukupnom dugu	Odnos duga prema BDP		
						Ukupno	Vanjski dug	Unutarnji dug (verifikovane obaveze)
30.06.2012.	18.475	4.298,83	888,18	5.187,01	82,88%	28,08%	23,27%	4,81%
31.12.2011.	18.118	4.133,88	818,12	4.952,00	83,48%	27,33%	22,82%	4,52%
30.06.2011.	18.118	3.853,72	754,70	4.608,42	83,62%	25,44%	21,27%	4,17%
31.12.2010.	17.760	3.865,84	741,76	4.607,60	83,90%	25,94%	21,77%	4,61%
31.12.2009.	17.479	3.308,50	584,90	3.893,40	84,98%	22,27%	18,93%	4,68%
30.06.2008.	16.569	2.901,64	722,68	3.624,32	80,06%	21,87%	17,51%	4,94%

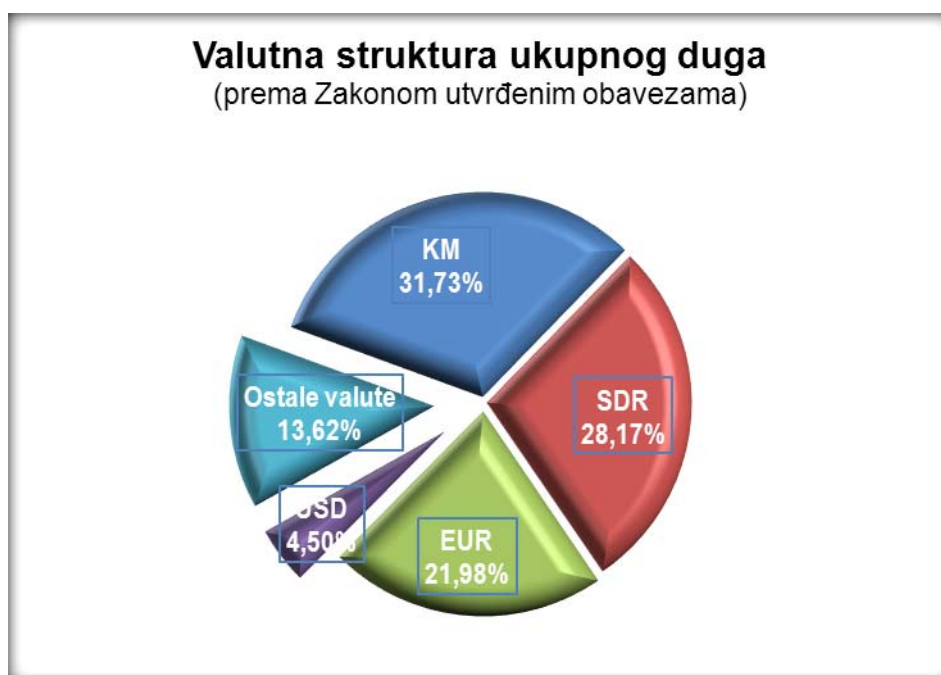
Struktura duga

Zavisno od toga da li se stanje duga posmatra u odnosu na Zakonom utvrđene ili verifikovane obaveze valutna struktura duga je sljedeća:

Sa aspekta Zakonom utvrđenih obaveza Federacije BiH, u valutnoj strukturi ukupnog duga, prevladava dug u KM sa 31,73% (protuvrijednost 1.840,66 mil. KM), u SDR sa 28,17% (protuvrijednost 1.633,82 mil. KM), te u EUR sa 21,98% (protuvrijednost 1.275,06 mil. KM) i USD sa 4,50% (protuvrijednost 260,84 mil. KM), dok sve ostale valute zajedno (CPU, CHF, KD, SR, KRW, JPY, CAD, GBP, SEK i DKK) čine 13,73% duga (protuvrijednost 790,20 mil. KM).

Tabela 7: Valutna struktura ukupnog duga Federacije BiH utvrđenog Zakonom

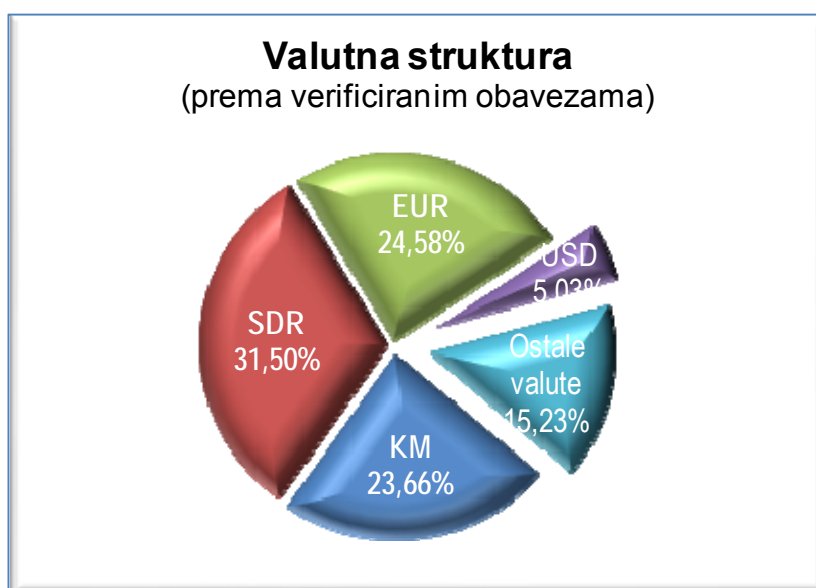
Valuta zaduženja	Procenat u odnosu na ukupno zaduženje	Protuvrijednost stanja duga u mil.KM
SDR	28,17%	1.633,82
EUR	21,98%	1.275,06
USD	4,50%	260,84
KM	31,73%	1.840,66
ostale valute	13,62%	790,20
Ukupno	100,00%	5.800,58



Sa aspekta verifikovanih obaveza u valutnoj strukturi ukupnog duga Federacije BiH najznačajnije je učešće duga u stvorenom SDR, u EUR, te u KM i USD.

Tabela 8: Valutna struktura verifikovanih obaveza Federacije BiH

Valuta zaduženja	Procenat u odnosu na ukupano zaduženje	Protuvrijednost zaduženja u mil. KM
SDR	31,50%	1.633,82
EUR	24,58%	1.275,06
USD	5,03%	260,84
KM	23,66%	1.227,09
ostale valute	15,23%	790,20
Ukupno	100,00%	5.187,01



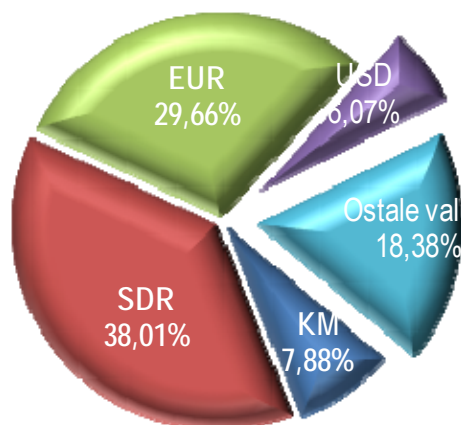
U valutnoj strukturi vanjskog duga najznačajnije učešće ima SDR, EUR, USD i DEM odnosno KM⁵.

Tabela 9: Valutna struktura stanja vanjskog duga Federacije BiH

Valuta zaduženja	Procenat u odnosu na ukupno zaduženje	Protuvrijednost stanja duga u mil.KM
SDR	38,01%	1.633,82
EUR	29,66%	1.275,06
USD	6,07%	260,84
KM	7,88%	338,91
ostale valute	18,38%	790,20
Ukupno	100,00%	4.298,83

⁵ Odnos valuta prema KM: prema kursnoj listi CBBiH na dan 30.06.2012.godine

Valutna struktura vanjskog duga na dan 30.06.2012.



U ročnoj strukturi vanjskog duga Federacije BiH, prevladava dug sa rokom otplate od 30-39 godina 35,51% (49 kredita), od 20-29 godina 34,06% (47 kredita), od 10-19 godina 20,29 % (28 kredita), od 40 godina 9,42% (13 kredita), te sa rokom otplate od 5 godina 0,72% (1 kredit).

Tabela 10: Ročna struktura vanjskog duga Federacije BiH

Rok otplate kredita	Broj kredita	Procenat od ukupnog broja kredita
od 30-39 godina	49	35,51%
od 20-29 godina	47	34,06%
od 10-19 godina	28	20,29%
40 godina	13	9,42%
5 godina	1	0,72%

Prema kamatnoj strukturi vanjskog duga Federacije BiH, najveći broj kredita (65, što je 55,29% od ukupnog broja kredita) je sa kamatnom stopom od 0,10-0,75%, 21 kredit (13,81%) ima kamatnu stopu u visini 6-mjesečnog Euribor-a uvećano za 0,412% do 1%, kamatnu stopu od 0,75%-2%, ima 12 kredita (9,75%), dok je bez kamate 10 kredita (8,14%). Zastupljenost ostalih kamatnih stopa (Usd Libor, Eur Libor, 2-3%, 3-4%, 4-5% i preko 5%) je kod 16 kredita (13,01% od ukupnog broja kredita).

Tabela 11: Kamatna struktura vanjskog duga Federacije BiH

Kamatna stopa	Broj kredita	Procenat od ukupnog broja kredita
0,10-0,75%	65	55,29
Euribor	21	13,81
0,75-2%	12	9,75
bez kamate	10	8,14
Eur Libor	4	3,25
Usd Libor	3	2,44
2-3%	3	2,44
3-4%	2	1,63
4-5%	3	2,44
preko 5%	1	0,81

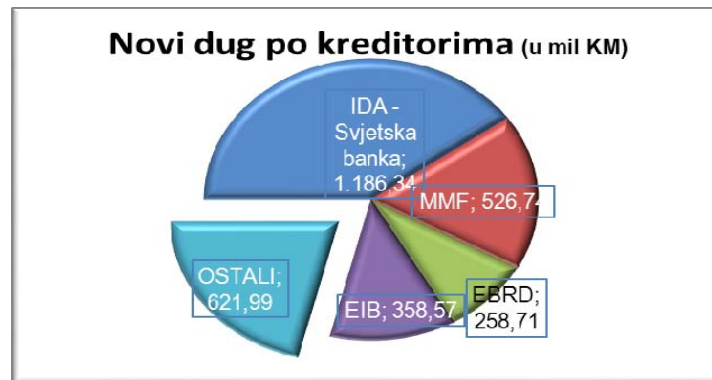
3. VANJSKI DUG FEDERACIJE BIH

Vanjski dug Federacije BiH nastao je zaduživanjem Bosne i Hercegovine, odnosno Federacije BiH kod različitih bilateralnih i multilateralnih ino-kreditora, te preuzimanjem dijela duga bivše Jugoslavije. Vanjski dug Federacije, uključujući dugove krajnjih korisnika na koje su supsidijarno prenesene obaveze izmirenja kreditnog zaduženja, na dan 30.06.2012.godine iznosi 4.298,83 mil. KM (Prilog 1.), što je za 445,11 mil. KM više nego 30.06.2011. godine, odnosno za 164,95 mil. KM više nego 31.12.2011. godine.

Vanjski dug se po strukturi nastanka dijeli na stari dug i novi dug.

Učešće starog duga u ukupnom dugu sa 1.137,72 mil. KM na dan 30.06.2012. godine iznosi 26,47% ukupnog vanjskog duga. Najveće učešće u starom dugu i dalje ima Pariški klub (47,48%). Učešće Svjetske banke u starom dugu na 30.06.2012. godine iznosi 23,24%, Londonskog kluba 29,28%, dok je dug prema Eurofimi u toku 2011. godine u cjelosti izmiren.

Novi dug Federacije BiH, nastao nakon 14.12.1995. godine, na dan 30.06.2012. godine iznosi 3.161,11 mil. KM. Krediti Svjetske banke, MMF-a, EBRD-a i EIB-a čine 78,59% novih kredita, dok je učešće svih ostalih kreditora 21,41%.



Vanjski dug Federacije BiH, uključujući dugove krajnjih korisnika, odnosi se na relevantni i direktni dug. Relevantni dug Federacije BiH, nastao supsidijarnim prenosom obaveza po osnovu ugovorenih kredita na Federaciju BiH za koje se zadužila Bosna i Hercegovina, iznosi 4.196,12 mil. KM i veći je za 163,88 mil. KM u odnosu na 31.12.2011. godine. Direktni dug Federacije, nastao po osnovu kredita koje je direktno sa kreditorom ugovorila Federacija BiH prije stupanja na snagu Zakona o dugu, zaduživanju i garancijama, iznosi 102,71 mil. KM i manji je za 1,93 mil. KM u odnosu na prethodnu godinu.

Stanje ukupnog vanjskog duga (4.298.826.917 KM) rezultat je angažovanih (povučenih) kreditnih sredstava u iznosu od 5.481.791.493 KM, umanjениh za ukupno otplaćene glavnice u iznosu od 1.182.964.577 KM.

Tabela 12: Stanje vanjskog duga na dan 30.06.2012. godine (u KM)

	Ugovoreni vanjski dug	Povučena sredstva	Nepovučena sredstva	Otplaćene glavnice	Stanje duga 30.06.2012.
Relevantni dug	6.379.744.528	5.357.942.783	1.021.801.744	1.161.826.141	4.196.116.642
Direktni dug ⁶	123.864.357	123.848.710	15.647	21.138.436	102.710.275
U k u p n o:	6.503.608.885	5.481.791.493	1.021.817.391	1.182.964.577	4.298.826.917

⁶ Podaci o ugovorenom direktnom vanjskom dugu i povučenim sredstvima po tom osnovu manji su od podataka prikazanih u Informaciji koja se odnosi na 31.12.2011. godine, zbog podataka o IFC projektu, koji je u međuvremenu završen i otplaćen

Izuzmu li se krediti po kojima je obaveza vraćanja duga sa Federacije BiH prenesena na krajnje korisnike (Prilog 2.), vanjski dug Federacije BiH na dan 30.06.2012. godine iznosi 2.779,68 mil. KM.

Otplata obaveza Federacije BiH po vanjskom dugu u 2012.godini (bez korektivnog faktora uz procjenu dinamike povlačenja kreditnih sredstava) planirana je u iznosu od 271,25 mil.KM, a odnosi se na plaćanje glavnice (191,76 mil. KM) i kamate (79,49 mil. KM) na kredite prema utvrđenom otplatnom planu iz ugovora.

U ukupno realiziranim obavezama po vanjskom dugu Federacije BiH za prvih 6 mjeseci 2012. godine na glavnice se odnosi 68% i 32% na kamatu:

- u KM -

	Glavnica	Kamata	Ukupno	Bankarski troškovi
Relevantni dug	77.246.116	34.006.673	111.252.789	10.017
Direktni dug	1.034.545	2.225.410	3.259.954	1.012
Ukupno	78.280.661	36.232.083	114.512.743	11.029

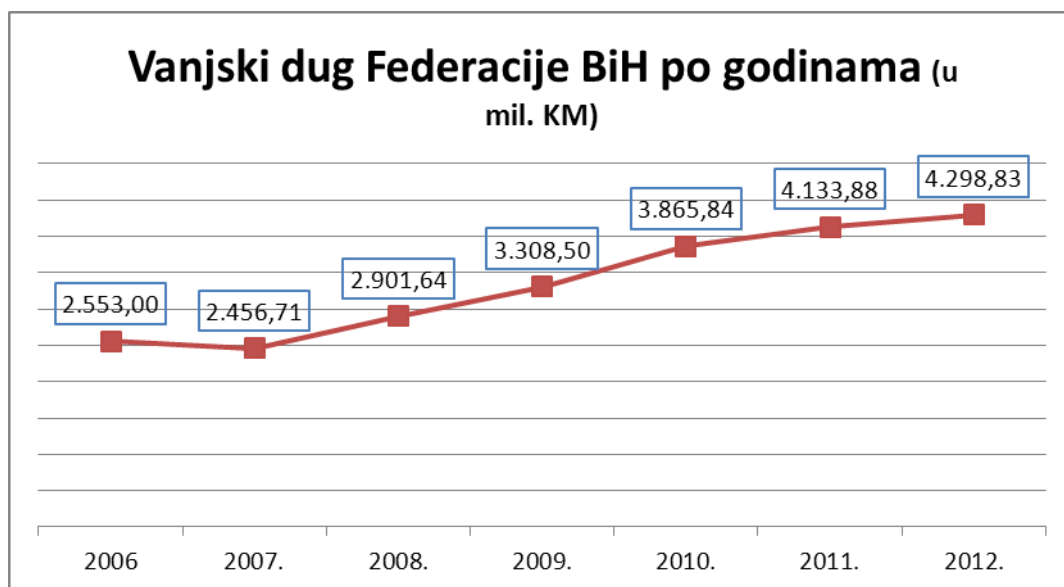
Za neke kredite, zavisno od kreditora⁷, obračunava se taksa na nepovučena sredstva (sredstva na raspolaganju, a nisu implementirana). Na visinu ovih troškova, koji se obračunavaju po stopi od 0,05% do 0,50% godišnje, direktno utječe dinamika implementacije projekta na koji se kredit odnosi. Troškovi nastali po tom osnovu, plaćeni u periodu od 01.01. do 30.06.2012. godine iznose 1,31 mil KM (u 2011. godini iznosili su 3,00 mil. KM), što ukazuje na trend opadanja ovih troškova, obzirom da su u prvih šest mjeseci prethodne godine iznosili 1,54 mil. KM.

Tabela 13: Troškovi na nepovučena sredstva iz osnova vanjskog duga na dan 30.06.2012.

Kreditor-Projekat	Procenat implementacije projekta	Taksa na nepovučena sredstva		
		Iznos troškova	Krajnji korisnik	Nosilac troškova
EBRD 38716-Koridor Vc	11%	810.553,24	Autoceste FBiH	100%
EBRD 31788-Razvoj puteva	78%	53.589,76	Direkcija cesta FBiH	100%
EBRD 35418-Željeznice II	61%	81.363,55	Željeznice FBiH	100%
EBRD 37543-Rehabilitacija puteva	68%	74.495,37	Direkcija cesta FBiH	100%
EBRD 38770-Gasifikacija centralne Bosne	29%	78.148,55	BH-Gas	100%
Vlada Španije-TALGO vozovi	98%	3.540,85	Željeznice FBiH	100%
KfW Njemačka-Obnova Hidroelektrane Rama	0%	24.447,88	EP HZ HB Mostar	100%
KfW Njemačka- Vjetroelektrane Mesihovina	0%	173.579,91	EP HZ HB Mostar	100%
UniCredit bank-Vodosnabd. Općine Kiseljak	95%	739,99	Općina Kiseljak	100%
UniCredit bank-Nabavka opreme za dvije bolnice	98%	5.458,43	Kanton Sarajevo	100%
UniCredit bank-Nabavka opreme za JKP „RAD“ Sarajevo	100%	5.631,97	Kanton Sarajevo	100%
Ukupno:		1.311.549,50		



⁷ EBRD, Vlada Kraljevine Španije, KfW, Raiffeisen Bank Austrija, UniCredit Bank Austrija



4. UNUTARNJI DUG FEDERACIJE BIH

Pravni osnov za utvrđivanje i izmirenje obaveza iz osnova unutarnjeg duga Federacije BiH, osim Zakona o dugu, zaduživanju i garancijama u FBiH, čine i Zakon o utvrđivanju i načinu izmirenja unutarnjih obaveza Federacije BiH („Službene novine FBiH“, br: 66/04, 49/05, 35/06, 31/08, 32/09, 65/09 i 42/11), Zakon o izmirenju obaveza po osnovu računa stare devizne štednje („Službeni glasnik BiH“, br: 28/06, 76/06, 72/07 i 97/11), Zakon o izmirenju obaveza po osnovu računa stare devizne štednje u Federaciji BiH („Službene novine FBiH“, br: 62/09 i 42/11), Zakon o utvrđivanju i ostvarivanju potraživanja nastalih za vrijeme ratnog stanja i neposredne ratne opasnosti („Službene novine FBiH“, broj 43/01), te odluke o emisijama vrijednosnih papira.

Unutarnji dug Federacije BiH, utvrđen Zakonom o utvrđivanju i načinu izmirenja unutarnjih obaveza Federacije BiH, izmiren je u ranijem periodu u cjelosti za opće obaveze po osnovu neisplaćenih invalidnina (28 miliona KM), za obaveze na osnovu neisplaćenih mirovina (129 miliona KM), kao i obaveze po osnovu kredita komercijalnih banaka (9 miliona KM).

Do 30.06.2012. godine izmirene su obaveze (glavnica) u ukupnom iznosu od 456,20 miliona KM, i to:

- obaveze po osnovu neisplaćenih naknada dobavljačima za robe, materijale i usluge (17,64 mil. KM)
- obaveze na osnovu neisplaćenih plaća i dodataka Federalnog ministarstva odbrane i Vojske Federacije BiH (32,31 miliona KM)
- obaveze po osnovu stare devizne štednje (304,37 mil KM)
- obaveze za potraživanja nastala u ratu (12,92 mil KM)
- obaveze po osnovu izdatih trezorskih zapisa (88,97 mil KM).

Tokom 2012. godine izmirivane su obaveze iz osnova neisplaćenih plaća i dodataka Federalnog ministarstva odbrane i Vojske FBiH (0,07 mil. KM na ime glavnice i 0,02 mil. KM za kamatu), obaveze za tražbine nastale u ratu ili tokom neposredne ratne opasnosti (0,26 mil KM na ime glavnice), obaveze prema starim deviznim štedišama (24,90 mil KM na ime glavnice i 5,41 mil KM za kamate), te obaveza po osnovu emitovanih trezorskih zapisa u 2011.godini u iznosu od 90,00 mil. KM (88,97 mil KM glavnica i 1,03 mil KM kamata).

Stanje unutarnjeg duga, bazirano na zakonom utvrđenim obavezama, na dan 30.06.2012. godine iznosi 1.501,75 mil. KM od čega:

- obaveze po osnovu neisplaćenih naknada dobavljačima za robe, materijale i usluge 7,37 mil. KM
- obaveze na osnovu neisplaćenih plaća i dodataka Federalnog ministarstva odbrane i Vojske Federacije BiH 5,19 mil KM
- obaveze po osnovu stare devizne štednje 845,63 mil KM
- obaveze za potraživanja nastala u ratu 487,08 mil KM
- obaveze po osnovu izdatih trezorskih zapisa 59,31 mil KM
- obaveze za obveznice FBiH 97,17 mil KM

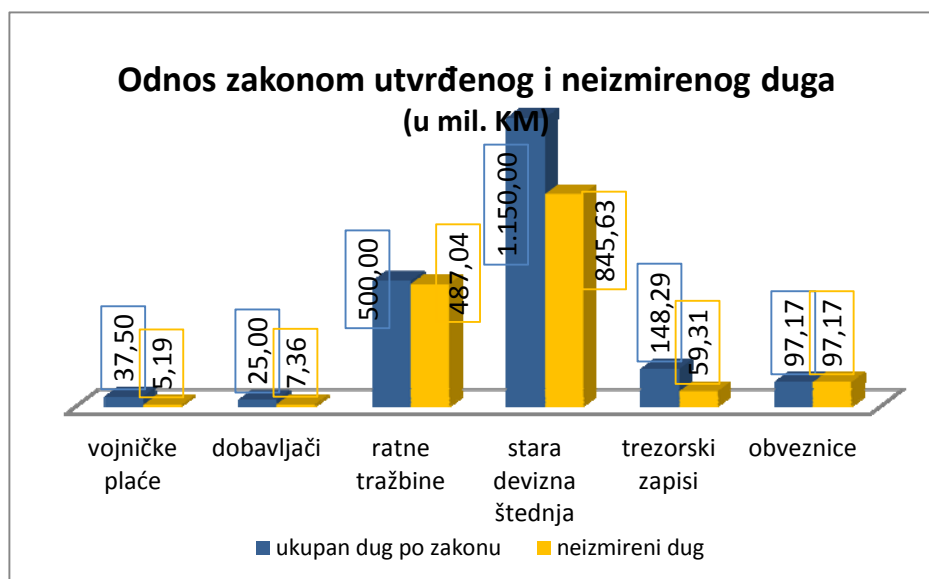
Tabela 14: Izmirenje obaveza po osnovu unutarnjeg duga do 30.06.2012.godine (u KM)

Kategorija duga	Ukupan dug	Način plaćanja	2011		2012		Ukupno placena glavnica	Stanje duga 30.06.2012. po verifikaciji	Preostale obaveze po osnovu kamata	Stanje duga 30.06.2012. prema Zakonu
			glavnica	kamata	glavnica	kamata				
Dobavljači	25.000.000	presude	26.989	73.459		1.614	5.811.844			
		po pozivu	0	0			11.823.497			
		UKUPNO	26.989	73.459	0	1.614	17.635.341	7.364.659		7.364.659
Vojničke plaće		presude	500.256	66.600	71.935	17.336	17.541.569			
	37.500.000	javni poziv	0	0			14.764.560			
		UKUPNO	500.256	66.600	71.935	17.336	32.306.129	5.193.871		5.193.871
Stara devizna štednja Zakonom utvrđena obaveza: 1.150.000.000 KM; Ukupno verifikirano: 832.479.505 KM		do 1000 KM	5.461.680	0			70.600.219			
		do 100 KM	50.325	0			286.156			
		neemitivane obveznice	0	0			25.886.758			
		Obveznice I emisija	65.827.069	6.102.542		2.231.228	167.960.891		6.565.052	
		Oveznice II emisija	8.837.567	903.373		341.797	14.705.904		1.635.433	
		Oveznice III emisija	0	2.838.964	24.898.552	2.838.964	24.898.552		15.093.802	
		Po Odluci Vlade	0	0			12.232			
		sudske presude	0	0			21.761			
		UKUPNO	80.176.641	9.844.879	24.898.552	5.411.989	304.372.473	528.107.032	23.294.287	845.627.527
Ratne tražbine Zakonom utvrđena obaveza: 500.000.000 KM; Ukupan registrovani dug: 203.947.494 KM		Presude (glavnica)	12.655.116	0	260.042		12.915.158			
		Presude (kamata)		14.478			0			
		I emisija (kamata)	0	4.415.313			0		47.015.422	
		II emisija (kamata)	0	0			0		1.025.582	
		UKUPNO	12.655.116	4.429.791	260.042	0	12.915.158	191.032.336	48.041.004	487.084.842
Trezorski zapisi FBiH- do 30.06. 2012. godine 148.285.064- glavnica 1.714.976- kamata			0	0	88.970.500	1.029.500	88.970.500	59.314.564	685.476	59.314.564
Obveznice FBiH do 30.06.2012. godine 97.165.000- glavnica 17.852.120- kamata								97.165.000	17.852.120	97.165.000
SVEUKUPNO			93.359.002	14.414.729	114.201.029	6.460.439	456.199.601	888.177.462	89.872.887	1.501.750.463

Ukupan dug u prvoj polovini 2012. godini veći je za 206,19 mil. KM u odnosu na 31.12.2011. godinu⁸. Rast nominalnog iznosa ukupnog duga, kao i u prethodnom izvještajnom periodu, odraz je povećanja vanjskog duga za 164,95 mil. KM i unutarnjeg duga za 41,24 mil. KM.

⁸ u prvoj polovini 2011. godini dug Federacije BiH smanjen je u odnosu na 31.12. prethodne godine, dok je u drugom polugodištu rastao i na kraju 2011. godine bio veći za 268,99 mil KM u odnosu na prethodnu.

Odnos zakonom utvrđenih (1.957,96 mil. KM) i neizmirenih obaveza (1.501,75 mil. KM), grafički prikazan po kategorijama unutarnjeg duga.



Obzirom da potraživanja po osnovu računa stare devizne štednje i ratna potraživanja podliježu procesu verifikacije, do 30.06.2012. godine verificirano je 1.036,43 mil KM, od čega 832,48 mil. KM stare devizne štednje i 203,95 mil KM ratnih potraživanja.

Sa aspekta verifikovanih potraživanja neizmirene obaveze na dan 30.06.2012. godine iznose 888,18 mil. KM, od čega se na staru deviznu štednju odnosi 528,11 mil. KM, na verifikovana ratna potraživanja 191,03 mil. KM, dok su neizmirene obaveze po osnovu neisplaćenih plaća i naknada uposlenicima bivšeg FMO i VF BiH 5,19 mil. KM, te po osnovu dobavljača bivšeg FMO i VF BiH 7,36 mil. KM. Na obaveze po osnovu emitovanih trezorskih zapisa Federacije BiH odnosi se 59,31 mil. KM i na emitovane obveznice Federacije BiH 97,17 mil KM.

Tabela 15: Stanje unutarnjeg duga Federacije BiH na dan 30.06.2012.godine (u mil. KM)

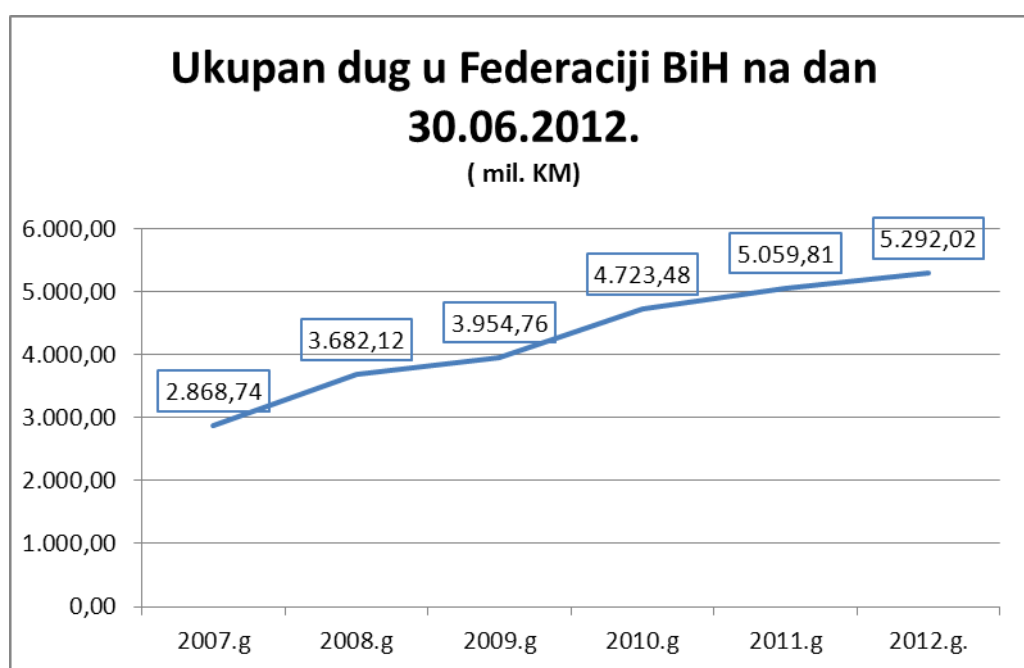
Obaveze po osnovu unutarnjeg duga	Ukupne obaveze po Zakonu	Potraživanja potvrđena u postupku verifikacije/ uvećano za sudske presude	Ukupno izmireno	Neizmirene verifikovane obaveze ⁹	Neizmirene obaveze (Zakon)
Opće obaveze, od čega	62,50	62,50	49,95	12,55	12,55
Dobavljači	25,00		17,64	7,36	7,36
Plaće i naknade pripadnika FMO i VF	37,50		32,31	5,19	5,19
Stara devizna štednja	1.150,00	832,48	307,37	528,11	845,63
Ratna potraživanja	500,00	203,95	12,91	191,03	487,09
Trezorski zapisi FBIH	148,29	148,29	88,97	59,31	59,31
Obveznice FBIH emitovane do 30.06.	97,17	97,17	0,00	97,17	97,17
Ukupno	1.957,96	1.344,39	456,20	888,18	1.501,75

⁹ Postupku verifikacije podliježu stara devizna štednja i ratna potraživanja

5. DUG U FEDERACIJI BOSNE I HERCEGOVINE

U skladu sa odredbama Zakona o dugu, zaduživanju i garancijama u Federaciji BiH, a u cilju upravljanja dugom u Federaciji BiH, u Federalnom ministarstvu finansija/ financija, na osnovu podataka kojima raspolaže Federalno ministarstvo finansija, kao i dokumentacije i podataka dostavljenih od drugih nadležnih federalnih institucija, kao i od kantona, gradova i općina, uspostavljena je i kvartalno se ažurira evidencija o dugu i izdanim garancijama. Shodno odredbama Zakona i odgovarajućih podzakonskih akata (Pravilnik o evidenciji vanjskog duga u Federaciji BiH, Pravilnik o evidenciji unutarnjeg duga u Federaciji BiH i Pravilnik o evidenciji garancija u Federaciji BiH – „Službene novine Federacije BiH“, broj:14/08), kantoni, gradovi i općine su također dužni uspostaviti i voditi odgovarajuću evidenciju o dugu i garancijama.

Prema raspoloživim podacima, ukupan dug u Federaciji BiH¹⁰ na dan 30.06.2012. godine iznosi 5.292,02 mil. KM, od čega se na unutarnji dug odnosi 993,19 mil. KM, a na vanjski dug 4.298,83 mil. KM.



Unutarnji dug u Federaciji BiH iznosi 993,19 mil. KM od čega dug Federacije BiH 888,18 mil. KM, kantona 65,81 mil. KM, gradova i općina 39,20 mil. KM.

Vanjski dug u Federaciji BiH iznosi 4.298,83 mil. KM od čega je dug Federacije BiH 2.779,68 mil. KM, kantona 207,24 mil. KM, gradova i općina 56,86 mil. KM, te ostalih korisnika 1.255,05 mil. KM.

¹⁰ Dug Federacije, kantona, opština i gradova zajedno (vanjski i verifikovani unutarnji)

Tabela 16: Konsolidovani dug u Federaciji Bosne i Hercegovine

Javni dug u Federaciji Bosne i Hercegovine, u KM	2007.	2008.	2009.	2010.	2011.	2012.
1. Unutarnji dug u Federaciji BiH	412.026.381	573.549.032	620.056.030	831.435.179	924.038.581	993.192.678
1.1. Unutarnji dug Federacije BiH	358.963.322	515.750.953	558.698.237	715.555.179	816.232.410	888.177.462
a) Obveznice			486.956.307	471.164.517	622.433.725	674.311.018
Obveznice-stara devizne štednja			296.290.659	280.498.869	433.031.668	483.278.682
Obveznice-ratna potraživanja			190.665.648	190.665.648	189.412.057	191.032.336
b) Krediti banaka		153.980.000			0	0
c) Obaveze bivšeg FMO i VF	23.304.025	15.066.864	13.870.375	13.157.710	12.640.194	12.558.530
d) Verifikovani unutarnji dug za koji nisu emitovane obveznice	335.659.297	346.704.089	57.871.555	231.232.952	91.158.491	44.828.350
d-1) stara devizna štednja	335.659.297	346.704.089	57.871.555	231.232.952	91.158.491	44.828.350
e) Trezorski zapisi FBiH					90.000.000	59.314.564
f) Obveznice Federacije BiH						97.165.000
1.2. Unutarnji dug vanbudžetskih fondova						0
Kredit						0
Ostalo						0
1.3. Unutarnji dug kantona	41.415.997	36.607.454	40.566.977	80.440.000	71.775.185	65.810.676
Obveznice						
Kredit	41.415.997	36.607.454	40.566.977	80.440.000	71.775.185	65.810.676
Ostalo						
1.4. Unutarnji dug općina i gradova	11.647.061	21.190.625	20.790.816	35.440.000	36.030.986	39.204.540
Obveznice					500.000	333.400
Kredit banaka	11.647.061	21.190.625	20.790.816	35.440.000	35.530.986	38.871.140
Ostalo						
2. Vanjski dug u Federaciji BiH	2.456.712.077	2.901.636.737	3.308.495.047	3.865.843.832	4.133.882.298	4.298.826.919
2.1. Vanjski dug Federacije BiH	1.930.027.561	2.231.183.586	2.429.922.625	2.848.975.617	2.884.475.390	2.779.681.332
Prijeratni dug-naslijeđen od SFRJ	1.359.539.918	1.337.231.618	1.262.078.515	1.237.149.366	1.181.528.273	1.137.716.848
Novi krediti (bez krajnjih korisnika)	570.487.643	893.951.968	1.167.844.110	1.611.826.251	1.702.947.117	1.641.964.484
2.2. Vanjski dug kantona	9.630.493	30.317.356	154.643.142	154.896.647	159.749.158	207.243.492
Kredit	9.630.493	30.317.356	154.643.142	154.896.647	159.749.158	207.243.492
Ostalo						
2.3. Vanjski dug općina i gradova	17.313.111	23.263.898	35.428.564	36.244.689	50.247.033	56.855.433
Kredit	17.313.111	23.263.898	35.428.564	36.244.689	50.247.033	56.855.433
Ostalo						
2.4. Vanjski dug javnih preduzeća i ostalih korisnika	499.740.911	616.871.896	688.500.715	825.726.879	1.039.486.341	1.255.046.662
Javnih preduzeća u vlasništvu Federacije BiH	374.410.841	493.212.994	572.637.661	683.354.714	876.476.365	1.093.471.938
Javnih preduzeća u vlasništvu kantona	1.146.996.400	11.362.194	11.133.493	11.742.260	42.251.347	11.628.207
Javnih preduzeća u vlasništvu općina i gradova	15.566.542	20.365.376	25.697.277	34.582.203	43.901.362	45.873.596
Ostalih korisnika	98.293.564	91.931.332	79.032.284	96.047.702	76.857.267	104.072.921
Ukupan dug u Federaciji BiH	2.868.738.458	3.475.185.769	3.928.551.077	4.697.279.011	5.057.920.879	5.292.019.597

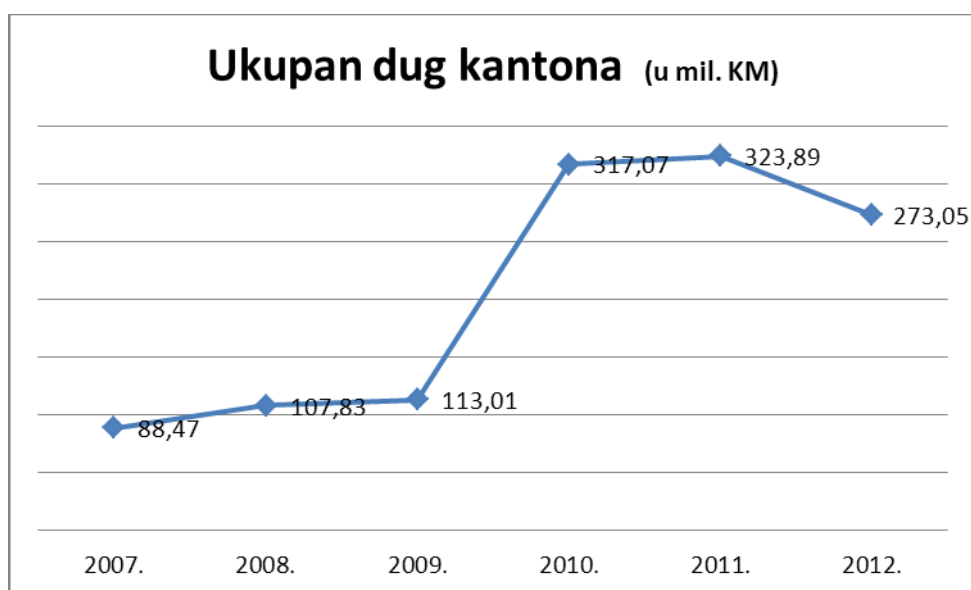
Ukupan dug kantona, gradova i općina u Federaciji BiH, nastao na osnovu kreditnog zaduženja, iznosi 369,11 mil. KM, od čega se na unutarnji dug odnosi 105,01 mil. KM i na vanjski 264,10 mil. KM.

Dug kantona

Stanje duga kantona¹¹ u Federaciji BiH po osnovu kreditnog zaduženja iznosi 273,05 mil. KM, od čega se na unutarnji dug odnosi 65,81 mil. KM, a na vanjski dug 207,24 mil. KM. Potencijalne obaveze po osnovu izdanih garancija 79,88 mil. KM i uglavnom se odnose na unutarnji dug.

Tabela 17: Dug kantona u Federaciji BiH na dan 30.06.2012. godine (u mil. KM):

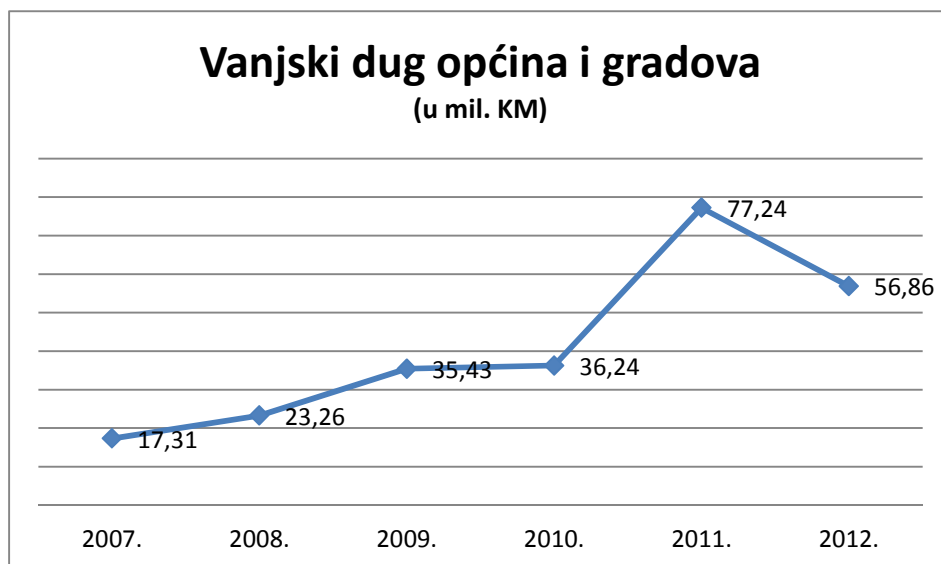
Red broj	Kanton	Kredit	Garancije	Ukupno	Datum dostavljanja podataka o stanju duga
1	2	3	4	5 (3+4)	6
1	Unsko-sanski	17,46		17,46	30.06.2012.
2	Posavski	11,03		11,03	30.06.2012.
3	Tuzlanski	45,83	7,94	53,77	30.06.2012.
4	Zenicko-dobojski	15,64		15,64	31.03.2012.
5	Bosansko-podrinjski	8,70		8,70	31.03.2012.
6	Srednjobosanski	6,00	9,77	15,77	31.03.2012.
7	Hercegovačko-neretvanski	48,21	39,72	87,93	30.06.2012.
8	Zapadnohercegovački	19,89	21,18	41,07	31.03.2012.
9	Sarajevo	93,35		93,35	30.06.2012.
10	Kanton 10	6,94	1,28	8,22	30.06.2012.
	UKUPNO	273,05	79,88	352,93	



¹¹ Stanje duga kantona odnosi se na dug po osnovu povučenih kredita.

Dug općina i gradova

Stanje duga općina i gradova u Federaciji BiH po osnovu povučenih kreditnih sredstava iznosi 96,06 mil. KM, od čega se na unutanji dug odnosi 39,20 mil. KM, a na vanjski dug 56,86 mil. KM. Potencijalne obaveze po osnovu izdanih garancija iznose 44,22 mil. KM.



Dug općina i njihove potencijalne obaveze po garancijama na dan 30.06.2012. godine¹² iznosi 120,05 mil. KM, od čega se na dug po osnovu kredita odnosi 82,45 mil. KM, na potencijalne obaveze po osnovu izdanih garancija 37,60 mil. KM. Na kredite po osnovu vanjskog zaduženja odnosi se 43,25 mil. KM. Unutrašnje garancije iznose 27,42 mil. KM, dok ino garancije iznose 10,18 mil. KM.

Prema raspoloživim podacima, dug i potencijalne obaveze gradova¹³ u Federaciji BiH iznose 20,22 mil. KM i u cjelosti se odnosi na dug Grada Mostara. Na vanjsko kreditno zaduženje odnosi se 13,60 mil. KM i na ino garanciju 6,62 mil. KM¹⁴.

Dug javnih preduzeća i ostalih korisnika

Vanjski dug javnih preduzeća i ostalih korisnika u Federaciji BiH na dan 30.06.2012. godine iznosi 1.255,05 mil. KM, od čega se na dug javnih preduzeća u većinskom vlasništvu Vlade Federacije BiH odnosi 1.093,47 mil. KM, na dug javnih preduzeća u vlasništvu kantona 11,63 mil. KM, na dug javnih preduzeća u vlasništvu općina i gradova 45,87 mil. KM, dok dug ostalih korisnika iznosi 104,07 mil. KM.

Najzaduženiji su JP Željeznice FBiH sa 364,21 mil. KM, JP Ceste FBiH sa 208,99 mil. KM, JP Autoceste FBiH sa 187,05 mil. KM, JP Elektroprivreda BiH sa 178,70 mil. KM, JP Elektroprivreda HZHB sa 108,06 mil. KM, dok dug svih ostalih preduzeća iznosi 46,46 mil. KM i odnosi se na RU Kreka, RMU Kakanj, RMU Breza, RMU Banovići, RMU Đurđevik i BH Gas.

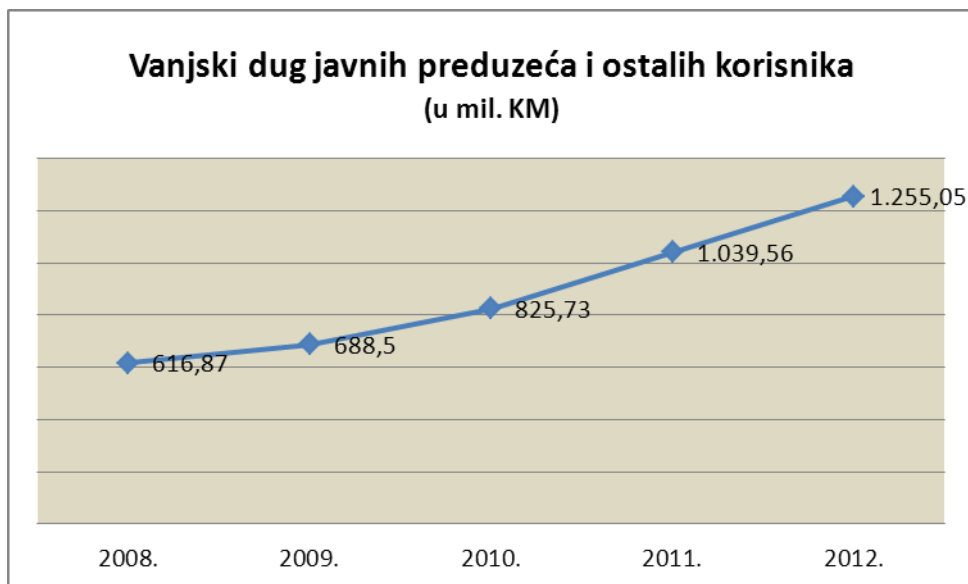
¹² uključena ugovorena a nepovučena kreditna sredstva (prema posljednjim dostavljenim podacima)

¹³ uključena ugovorena a nepovučena kreditna sredstva

¹⁴ U iznos nije uračunat dug koji grad Mostar ima po osnovu kredita Kuvajtskog fonda za arapski ekonomski razvoj broj 535. Stanje duga po Kuvajtskom kreditu na dan 30.06.2012. godine iznosu 1.866.783,74 KD (10.413.853,09 KM).

Stanje vanjskog duga Javnih preduzeća u većinskom vlasništvu FBiH

Naziv javnog preduzeća	Stanje duga na dan 30.06.2012. godine
JP Elektroprivreda BiH	178.697.632,00
JP Elektroprivreda HZ HB	108.062.208,00
JP Željeznice FBiH*	364.208.920,00
JP BH Telecom	0,00
HT Mostar	0,00
JP Aerodrom Sarajevo	0,00
JP Ceste Federacije BiH	208.994.243,00
RMU "Banovići"	5.974.574,00
RU "Kreka"	15.967.063,00
RMU "Đurđevik"	339.469,00
RMU "Breza"	8.495.422,00
RMU "Kakanj"	13.342.633,00
B-H Gas	2.344.254,00
JP Autoceste Federacije BiH	187.045.520,00
Ukupno	1.093.471.938,00



6. MAKROEKONOMSKO OKRUŽENJE

U skladu sa tendencijom rasta vanjskog i unutarnjeg duga, i odnos duga prema BDP je u laganom porastu.

Prema stanju vanjskog (4,30 milijardi KM) i unutarnjeg (1,51 milijarde KM) duga, posmatrano s aspekta Zakonom utvrđenih unutarnjih obaveza, ukupan dug Federacije BiH na dan 30.06.2012. godine (5,80 milijardi KM) u odnosu na projicirani BDP iznosi 31,40 %. Odnos duga prema BDP-u je prethodnih godina imao tendenciju pada, te je sa 48,09% (2005. godine), opadao do 27,52% (2007. godine), da bi tokom 2008. godine imao blagi pad (na 27,11%), te ponovni rast 31.12.2009. godine na 27,70%, 2010. godine na 29,99%, 2011. godine na 30,88%, da bi 30.06.2012. godine dostigao vrijednost od 31,40%.

Tabela 18: Stanje duga Federacije BiH na dan 30.06.2012. godine (u mil. KM):

Datum	BDP	Stanje duga (prema Zakonu)			Odnos duga prema BDP			Stanje duga (po verifikaciji)	
		Vanjski dug	Unutarnji dug	Ukupno	Ukupno	Vanjski dug	Unutarnji dug	Unutarnji dug	Ukupno
	1	2	3	4 (2+3)	5 (4:1)	6 (2:1)	7 (3:1)	8	9 (2+8)
30.06.2012.	18.475	4.298,83	1.501,75	5.800,58	31,40%	23,27%	8,13%	888,18	5.187,01
31.12.2011.	18.118	4.133,88	1.460,50	5.594,39	30,88%	22,82%	8,06%	818,12	4.952,00
31.12.2010.	17.760	3.865,84	1.459,56	5.325,40	29,99%	21,77%	8,22%	741,76	4.607,60
31.12.2009.	17.479	3.308,50	1.533,27	4.841,77	27,70%	18,93%	8,77%	584,90	3.893,40
30.06.2008.	16.569	2.901,64	1.589,41	4.491,05	27,11%	17,51%	9,59%	722,68	3.624,32

Međutim, obzirom da neke od kategorija unutarnjeg duga podliježu procesu verifikacije, realno je očekivati da će unutarnji dug biti manji od zakonom utvrđenog, kao i povoljniji odnos duga prema BDP-u. Prema verifikovanim obavezama do 30.06.2012. godine, bez duga krajnjih korisnika stanje duga Federacije BiH prikazano je u tabeli:

Tabela 19: Stanje verifikovanog duga Federacije BiH, umanjeno za obaveze prenesene krajnjim korisnicima, na dan 30.06.2012. godine (u mil. KM):

Datum	BDP	Stanje duga (po verifikaciji i bez duga prenesenog krajnjim korisnicima)			Odnos duga prema BDP		
		Vanjski dug FBiH (bez duga KK)	Unutarnji dug (verifikovane obaveze)	Ukupno	Ukupno	Vanjski dug	Unutarnji dug
	1	2	3	4 (2+3)	5(4:1)	6(2:1)	7(3:1)
30.06.2012.	18.475	2.779,68	888,18	3.667,86	19,85%	15,05%	4,81%
31.12.2011.	18.118	2.884,40	844,11	3.728,51	20,58%	15,92%	4,66%
31.12.2010.	17.760	2.848,97	741,76	3.590,74	20,22%	16,04%	4,18%
31.12.2009.	17.479	2.551,72	584,90	3.711,58	20,90%	14,60%	3,29%
30.06.2008	16.569	2.344,50	722,68	3.927,48	22,47%	14,15%	4,13%

Prema projekcijama, servis duga Federacije BiH, do 2015 godine je kako slijedi:

Tabela 20: Projekcija otplate vanjskog i unutarnjeg duga u periodu 2012.-2015.godine (u mil. KM)

	2012.			2013.			2014.			2015.		
	Glavnica	Kamata	Ukupno	Glavnica	Kamata	Ukupno	Glavnica	Kamata	Ukupno	Glavnica	Kamata	Ukupno
Vanjski dug	201,35	83,68	285,03	435,40	90,63	526,03	506,62	85,95	592,57	349,34	79,90	429,24
Unutarnji dug	278,37	23,20	301,57	119,63	24,42	144,05	138,82	24,32	163,14	244,81	18,81	263,62
Ukupan dug	479,72	106,88	586,60	555,03	115,05	670,08	645,44	110,27	755,71	594,15	98,71	692,86

Kod projekcije servisiranja vanjskog duga uključen je korektivni faktor od 5%. Ova kategorija je podložna promjeni, ovisno o dinamici povlačenja odobrenih kreditnih sredstava. Osim toga, budući da se Federacija BiH zadužila u ime krajnjih korisnika (općina, kantona i javnih preduzeća), u vanjski dug uključen je i dug tih krajnjih korisnika.

Tabela 21: Amortizacija po vrstama duga (u mil. KM)

	2012			2013			2014			2015		
	Glavnica	Kamata	Ukupno	Glavnica	Kamata	Ukupno	Glavnica	Kamata	Ukupno	Glavnica	Kamata	Ukupno
Vanjski dug-UKUPNO	195,97	78,16	274,13	422,30	86,06	508,36	506,62	80,72	587,34	339,32	73,22	412,54
Direktni	3,30	2,86	6,16	3,65	2,96	6,61	3,64	2,87	6,51	6,34	2,79	9,13
Relevantni, bez III SBA	156,60	68,25	224,85	202,21	75,92	278,13	271,84	74,18	346,02	282,21	69,82	352,03
SBA III	36,07	7,05	43,12	216,44	7,18	223,62	231,14	3,67	234,81	50,77	0,61	51,38
Unutarnji dug-UKUPNO	278,48	22,08	300,56	198,16	24,91	223,07	288,82	28,26	317,08	369,85	21,55	391,40
Opće obaveze	0,50	0,13	0,63	0,00	0,00	0,00	0,00	0,00	0,00	0,00	0,00	0,00
-Vojničke plaće	0,40	0,10	0,50	0,20	0,00	0,20	0,20	0,00	0,20	0,05	0,00	0,05
-Dobavljači FMO	0,10	0,03	0,13	6,20	0,00	6,20	0,10	0,00	0,10	0,05	0,00	0,05
Stara devizna štednja	127,69	12,30	139,99	116,16	11,46	127,62	136,82	11,36	148,18	117,85	7,95	125,80
Ratna potraživanja	2,00	5,24	7,24	2,00	5,25	7,25	2,00	5,25	7,25	2,00	5,25	7,25
Trezorski zapisi FBiH	148,29	1,71	150,00	80,00	1,20	81,20	130,00	1,95	131,95	130,00	1,95	131,95
Obveznice FBiH	0,00	2,70	2,70	0,00	7,00	7,00	20,00	9,70	29,70	120,00	6,40	126,40
UKUPAN DUG FBiH	474,45	100,24	574,69	620,46	110,97	731,43	795,44	108,98	904,42	709,17	94,77	803,94

Navedena tabela ukazuje da će obaveze za servisiranje duga u narednim godinama zahtijevati osiguranje značajnih sredstava za njihovo izmirenje¹⁵.

Zakonsko ograničenje zaduživanja¹⁶, koje se vezuje za odnos iznosa potrebnog za servisiranje duga i ostvarenih prihoda u prethodnoj godini, Federacija BiH je prekoračila, obzirom da je već sada servis duga Federacije BiH veći od 438,15 mil. KM, koliko može iznositi nakon umanjenja dozvoljenog servisiranja duga za kantone.

Tabela 22: Servisiranje duga u Federacije BiH (u mil. KM)

	2010.	2011.	2012.	2013.	2014.	2015.
BDP (mil. KM)	17.760	18.118	18.475	18.530	18.845	19.430
Stanje vanjskog duga ¹⁷	3.866	4.134	4.779	4.672	4.533	4.292
Stanje unutarnjeg duga	742	844	722	689	545	560
Ukupan dug FBiH (verifikovane obaveze)	4.608	4.978	5.501	5.361	5.078	4.852
Ukupan dug/BDP	25,95%	27,48%	29,78%	28,93%	26,95%	24,97%
Vanjski dug/BDP	21,77%	22,82%	25,87%	25,21%	24,05%	22,09%
Unutarnji dug/BDP	4,18%	4,66%	3,91%	3,72%	2,89%	2,88%
Servis vanjskog duga FBiH			274	526	593	428
Servis unutarnjeg dug FBiH			302	144	163	264
Servis ukupnog duga FBiH			587	670	756	692
Prihodi FBiH	1.284	1.587	1.666	1.750	1.837	1.929
Servis ukupnog duga/Prihodi			35,23%	38,29%	41,15%	35,87%
Servis vanjskog duga/BDP			1,48%	2,84%	3,15%	2,20%
Servis ukupnog duga/BDP			3,18%	3,62%	4,01%	3,56%

¹⁵ I ova projekcija je podložna promjenama ovisno o visini verificiranih unutarnjih obaveza po osnovu stare devizne štednje, visini i dinamici novih zaduženja na lokalnom tržištu za finansiranje likvidnosti budžeta i budžetskih rashoda, kao i eventualnog pretvaranja pojedinih obaveza u javni dug (PIO i druge slične obaveze)

¹⁶ iznos servisiranja duga koji dospijeva u svakoj narednoj godini (uključujući i servisiranje za sve predložene nove zajmove i garancije) zajedno sa ograničenjima iznosa duga kantona ne smije prelaziti 18% konsolidiranih prihoda Federacije i kantona ostvarenih u prethodnoj godini (servisiranje duga kantona ograničeno je na 10% prihoda kantona ostvarenih u prethodnoj fiskalnoj godini).

¹⁷ Moguće novo vanjsko zaduženje bi bilo kod međunarodnih finansijskih institucija pod koncesionim uslovima (niska kamatna stopa, duži rok otplate i grace period od 4-6 godina) što znači da se servisiranje duga do 2014. godine ne bi povećavalo.