

*BOSNA I HERCEGOVINA
FEDERACIJA BOSNE I HERCEGOVINE
FEDERALNO MINISTARSTVO FINANCIJA
FEDERALNO MINISTARSTVO FINANSIJA*

*BOSNIA AND HERZEGOVINA
FEDERATION OF
BOSNIA AND HERZEGOVINA
FEDERAL MINISTRY OF FINANCE*

Sektor za poreznu politiku i javne prihode

TABELARNI PREGLED

*ostvarenih i raspoređenih javnih prihoda
za period januar/siječanj-decembar/prosinac 2016.godine*

P R E G L E D

ukupno ostvarenih i raspoređenih javnih prihoda
za period januar/siječanj-decembar/prosinac 2016.god

UKUPNO KM

VRSTE JAVNIH PRIHODA	Bruto naplata za period januar/siječanj- decembar/prosinac 2015.god.	Bruto naplata za period januar/siječanj- decembar/prosinac 2016.god.	Index (3 : 2)	Raspoređeno				
				Federalni budžet	Kantonalni budžet	Općinski budžet	Fondovi	Federalni i ostali korisnici
1	2	3	4	5	6	7	8	9
I PRIHODI OD POREZA	3.377.064.120	3.622.705.966	107	1.434.503.497	1.736.679.433	378.872.313	0	72.650.723
1. Prihodi od indirektnih poreza *	2.815.360.459	2.965.026.358	105	1.370.616.612	1.303.901.556	224.124.080	0	66.384.110
1.1. Prihodi Federacije	1.257.792.499	1.370.616.612	109	1.370.616.612	0	0	0	0
1.2. Prihodi kantona	1.257.238.048	1.284.068.670	102	0	1.283.819.295	249.375	0	0
1.3. Prihodi općina	205.257.944	209.639.873	102	0	781	209.639.092	0	0
1.4. Prihodi Direkcija cesta	95.071.968	100.701.203	106	0	20.081.480	14.235.613	0	66.384.110
1.5. Prihodi grada Sarajeva**	0	6.224.436	####	0	0	6.224.436	0	0
2. Porez na dohodak	282.930.800	311.249.287	110	0	237.393.921	73.855.366	0	0
3. Zaostale uplate poreza	5.586.781	3.399.116	61	0	2.496.508	902.608	0	0
4. Porez na dobit	187.356.460	245.503.044	131	63.886.885	180.627.502	988.657	0	0
5. Porezi građana	85.111.140	96.753.088	114	0	12.197.501	78.288.974	0	6.266.613
6. Ostali porezi	718.480	775.073	108	0	62.445	712.628	0	0
II NEPOREZNI PRIHODI	1.029.670.412	1.112.599.326	108	376.148.138	288.913.418	334.972.271	2.821.592	109.743.907
1. Naknade i takse	237.397.288	241.691.584	102	24.728.386	69.675.194	146.842.317	0	445.687
2. Posebne naknade	216.582.536	255.253.526	118	26.092.273	62.551.555	55.241.717	2.821.592	108.546.389
2.1. Prihodi vodoprivrede	86.461.851	71.356.723	83	0	18.367.198	28.751.898	2.820.625	21.417.002
2.2. Posebne cestovne naknade	53.481.617	63.893.169	119	0	11.489.287	7.627.791	0	44.776.091
2.3. Naknada za šume i šumski dop.	16.909.652	18.662.721	110	555.826	12.803.515	5.183.051	0	120.329
2.4. Naknade za zaštitu okoliša	13.875.792	21.488.809	155	0	13.988.208	0	967	7.499.634
2.5. Pos.nak.za zaš.od prir.i dr.nes.gdje je os.zb.n.plać	25.259.267	18.131.146	72	336.546	5.199.307	12.421.929	0	173.364
2.6. Pos.nak za zaš.od pr.i dr.nes.po os.neto prim.	1.238.213	1.701.267	137	323.649	403.765	963.125	0	10.728
2.7. Naknade po posebnim propisima	11.162	28.685.689	####	2.703	2	0	0	28.682.984
2.8. Naknade za privredjivanje igara na sreću	11.802.771	24.507.054	208	24.507.054	0	0	0	0
2.9. Članarine turističkih zajednica	4.980.486	3.866.987	78	0	0	0	0	3.866.987
2.10. Ostale naknade	2.561.725	2.959.961	116	366.495	300.273	293.923	0	1.999.270
3. Novčane kazne	38.997.035	41.568.270	107	14.940.156	26.162.865	465.249	0	0
4. Ostali prihodi	773.597	640.535	83	0	161.874	478.661	0	0
5. Neporezni prihodi	535.919.956	573.445.411	107	310.387.323	130.361.930	131.944.327	0	751.831
III VANBUDŽETSKI FONDOVI	2.857.755.430	2.982.548.467	104	0	0	0	2.982.548.467	0
1. Dop.za PIO/MIO	1.588.911.973	1.646.773.774	104	0	0	0	1.646.773.774	0
2. Dop.za zdrav. osiguranje	1.140.168.476	1.199.809.771	105	0	0	0	1.199.809.771	0
3. Dop. za osig. od nezapos.	128.674.981	135.964.922	106	0	0	0	135.964.922	0
4. Ostali doprinosi	0	0	0	0	0	0	0	0
SVE UKUPNO: I + II + III	7.264.489.962	7.717.853.759	106	1.810.651.635	2.025.592.851	713.844.584	2.985.370.059	182.394.630

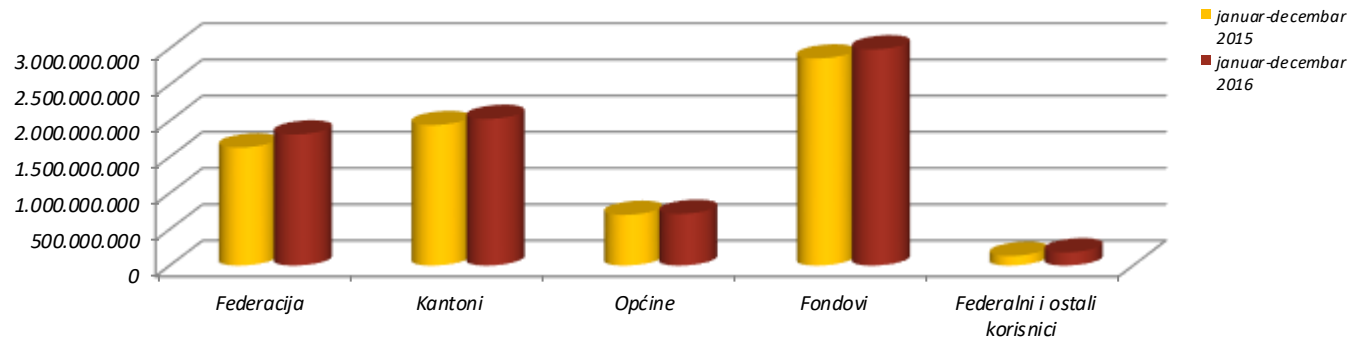
napomena:

* Izvor podataka: izvodi Banke

** Direktna raspodjela prihoda gradu Sarajevu otpočela je od novembra 2015.god.

Grafički prikaz raspoređenih javnih prihoda po osnovnim korisnicima

	iznos		struktura		index
	januar/siječanj-decembar/prosinac		januar/siječanj-decembar/prosinac		
	2015.god	2016.god	2015.god	2016.god	
Federacija	1.629.647.047	1.810.651.635	22	23	111
Kantoni	1.940.347.406	2.025.592.851	27	26	104
Općine	700.520.989	713.844.584	10	9	102
Fondovi	2.860.583.213	2.985.370.059	39	39	104
Federalni i ostali korisnici	133.391.307	182.394.630	2	2	137
UKUPNO:	7.264.489.962	7.717.853.759	100	100	106



PREGLED

ostvarenih i raspoređenih izvornih prihoda **budžeta Federacije**
januar/siječanj-decembar/prosinac 2016. godine

Ukupno KM

NAZIV PRIHODA	januar/siječanj- decembar/prosinac 2015.godine	januar/siječanj- decembar/prosinac 2016.godine	Index (3:2)	struktura januar/siječanj- decembar/prosinac 2015.godine	struktura januar/siječanj- decembar/prosinac 2016.godine
1	2	3	4	5	6
I PRIHODI OD POREZA	1.303.001.885	1.434.503.497	110		
1. Prihodi od indirektnih poreza *	1.257.792.499	1.370.616.612	109	77	76
1.1. Prihodi od indirektnih poreza	882.467.499	905.242.212	103		
1.2. Prihodi od indirektnih poreza na ime finan.relevantnog du	375.325.000	465.374.400	124		
2. Porez na dobit	45.209.386	63.886.885	141	3	4
3. Ostali porezi	0	0	0	0	0
II NEPOREZNI PRIHODI	326.645.162	376.148.138	115		
1. Naknade i takse	18.837.747	24.728.386	131	1	1
1.1. Federalne administrativne takse	1.423.594	1.553.259	109		
1.2. Federalne sudske takse	38.093	38.932	102		
1.3. Ostale naknade i takse	17.376.060	23.136.195	133		
1.3.1. Putničke takse-naknade za unapredj. avio prometa	1.925.616	3.993.886	207		
1.3.2. Pos.takse za izmirenje duga za isporuku prir. gasa	493.302	1.433.150	291		
1.3.3. Taksa za uspostavu rezervi naftnih derivata	6.804.979	9.106.755	134		
1.3.4. Nak. i takse za veter.san.preg.živ.i biljaka	411.978	457.746	111		
1.3.5. Nak za korištenje podataka za prem.i kat.	901.970	1.035.429	115		
1.3.6. Ostale naknade i takse	6.838.215	7.109.229	104		
2. Posebne naknade	20.857.531	26.092.273	125	1	1
2.1. Prihodi vodoprivrede	0	0	0		
2.2. Nak za korištenje šuma ***	358.705	555.826	155		
2.3. Pos.nak.za zaš.od prir.i dr.nes.gdje je os.zb.n.plaća**	8.367.045	336.546	4		
2.4. Pos.nak za zaš.od pr.i dr.nes.po os.neto prim.**	0	323.649	#DIV/0!		
2.5. Naknade po posebnim propisima	11.102	2.703	24		
2.6. Naknade za privredjivanje igara na sreću	11.802.771	24.507.054	208		
2.6.1. Nak.za priredjivanje igara na sreću koji pripadaju i	3.249.902	9.811.099			
2.6.2. Nak.za priredjivanje od igara na sreću	4.230.650	979.119	23		
2.6.3. Mj.nak.za privred.igara na sreću i nak.za pos.ured	4.322.219	13.716.836	317		
2.7. Članarina turističke zajednice	0	0	0		
2.8. Ostale naknade	317.908	366.495	115		
3. Novčane kazne	14.843.792	14.940.156	101	1	1
3.1. Novčane kazne za prekršaje	2.959.088	3.607.357	122		
3.2. Novčane kazne za krivična djela	11.499.070	11.050.993	96		
3.3. Novčane kazne za privredne prestupe	320.353	268.960	84		
3.4. Ostale novčane kazne	65.281	12.846	20		
3.5. Ostali prihodi	0	0	0		
4. Ostali neporezni prihodi	272.106.092	310.387.323	125	17	17
4.1. Prihodi od dividendi	87.597.282	78.201.374	0		
4.2. Povrat anuiteta od krajnjih korisnika za otplatu kredita	148.127.813	192.444.014	130		
4.3. Prihodi od ostvarenog prometa Lutrije	2.306.282	6.409.640	278		
4.4. Prihodi od kamata primljeni od pozajmice	70.873	252.723	357		
4.5. Tekuće potpore (grantovi) i donacije****	4.681.503	2.909.183	0		
4.6. Prihodi od privatizacije	29.778	1.410	0		
4.7. Ostali prihodi od imovine	481.969	1.337.736	278		
4.8. Ostali neporezni prihodi	28.810.592	28.831.243	100		
UKUPNO: (I+II)*****	1.629.647.047	1.810.651.635	111	100	100

Napomena:

* U navedenom iznosu uključena je uplata od 3.943.879 KM izvršena po propisima do 31.12.2005.

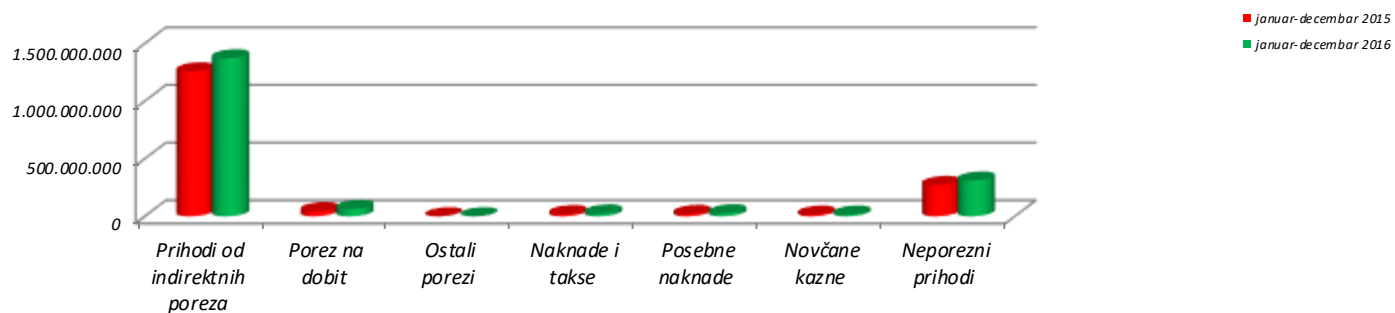
**U navedenom iznosu uključene su zaostale uplate od 363.218 KM izvršene po propisu od 31.12.2008.

***U navedenom iznosu uključene su zaostale uplate od 23.303 KM po propisima od 31.12.2009.

****U nav.iznosu uk.su donacije za otklanjanje posljed.prirod.nesreće od 0 KM i prik.sred.za sanac.od poplava u iznosu od 0 KM

Grafički prikaz

	<i>iznos</i>		<i>struktura</i>		<i>index</i>
	<i>januar/siječanj-decembar/prosinac</i>		<i>januar/siječanj-decembar/prosinac</i>		
	<i>2015.god.</i>	<i>2016.god.</i>	<i>2015.god.</i>	<i>2016.god.</i>	<i>2016/2015</i>
<i>Prihodi od indirektnih poreza</i>	<i>1.257.792.499</i>	<i>1.370.616.612</i>	<i>77</i>	<i>76</i>	<i>109</i>
<i>Porez na dobit</i>	<i>45.209.386</i>	<i>63.886.885</i>	<i>3</i>	<i>4</i>	<i>141</i>
<i>Ostali porezi</i>	<i>0</i>	<i>0</i>	<i>0</i>	<i>0</i>	<i>0</i>
<i>Naknade i takse</i>	<i>18.837.747</i>	<i>24.728.386</i>	<i>1</i>	<i>1</i>	<i>131</i>
<i>Posebne naknade</i>	<i>20.857.531</i>	<i>26.092.273</i>	<i>1</i>	<i>1</i>	<i>125</i>
<i>Novčane kazne</i>	<i>14.843.792</i>	<i>14.940.156</i>	<i>1</i>	<i>1</i>	<i>101</i>
<i>Neporezni prihodi</i>	<i>272.106.092</i>	<i>310.387.323</i>	<i>17</i>	<i>17</i>	<i>114</i>
<i>UKUPNO:</i>	<i>1.629.647.047</i>	<i>1.810.651.635</i>	<i>100</i>	<i>100</i>	<i>111</i>



Raspoređeni javni prihodi između budžeta kantona i budžeta općina
januar/siječanj-decembar/prosinac 2016. godine

Ukupno 10 kantona

ukupno KM

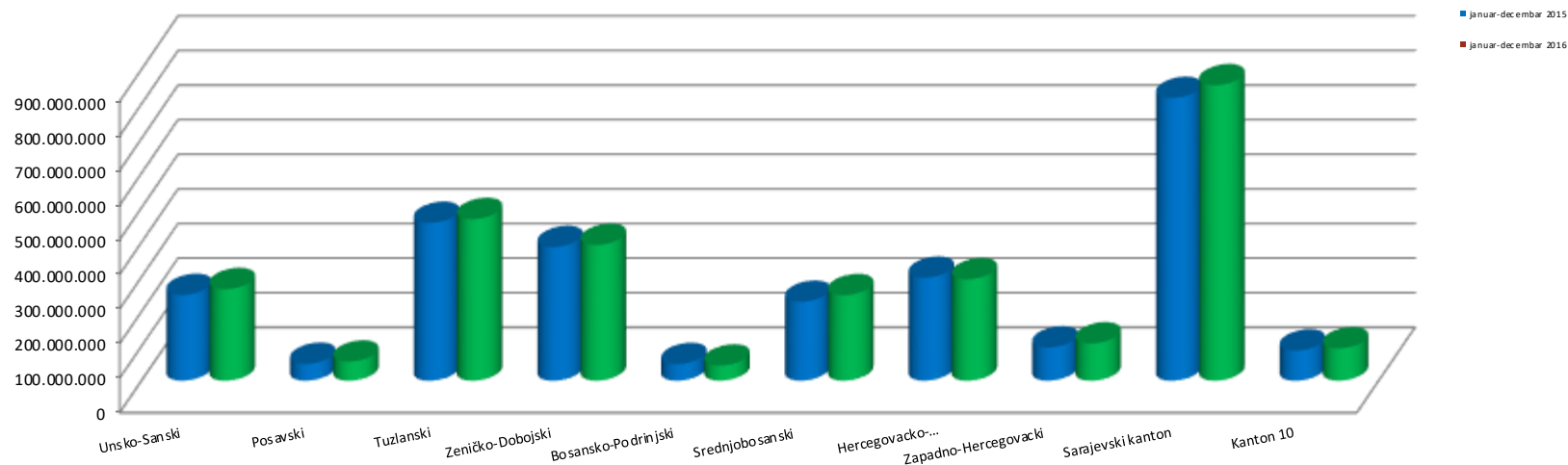
NAZIV PRIHODA	Bruto naplata za period januar/siječanj- decembar/prosinac 2015.godine	Bruto naplata za period januar/siječanj- decembar/prosinac 2016.godine	Index (3:2)	Kantonalni budžet	Općinski budžet	Fondovi	Federalni i ostali korisnici
1	2	3	4	5	6	7	8
I Porezi od prihoda (1-6)	2.036.033.447	2.148.212.910	106	1.736.679.433	378.872.313	0	32.661.164
1. Prihodi od indirektnih poreza	1.519.539.172	1.554.420.187	102	1.303.901.556	224.124.080	0	26.394.551
1.2. Prihodi kantona*	1.257.238.048	1.284.068.670	102	1.283.819.295	249.375	0	0
1.2. Prihodi općina	205.257.944	209.639.873	102	781	209.639.092	0	0
1.3. Prihodi Direkcija cesta**	57.043.180	60.711.644	106	20.081.480	14.235.613	0	26.394.551
2. Porez na dohodak	282.930.800	311.249.287	110	237.393.921	73.855.366	0	0
3. Zaostale uplate poreza	5.586.781	3.399.116	61	2.496.508	902.608	0	0
4. Porez na dobit	142.147.074	181.616.159	128	180.627.502	988.657	0	0
5. Porezi građana	85.111.140	96.753.088	114	12.197.501	78.288.974	0	6.266.613
6. Ostali porezi	718.480	775.073	108	62.445	712.628	0	0
6.1. Porez na potrošnju u ugostiteljstvu	698.906	747.389	107	35.217	712.172	0	0
6.2. Ostali porezi	19.574	27.684	141	27.228	456	0	0
II Neporezni prihodi (1-4)	676.365.753	670.032.171	99	288.913.418	334.972.271	2.821.592	43.324.890
1. Naknade i takse	218.559.541	216.963.198	99	69.675.194	146.842.317	0	445.687
1.1. Administrativne takse	24.009.359	24.207.084	101	13.390.210	10.816.874	0	0
1.2. Sudske takse	29.082.358	27.063.092	93	27.001.797	61.295	0	0
1.3. Komunalne takse	20.127.177	19.563.255	97	411	19.562.844	0	0
1.4. Ostale naknade i takse	145.340.647	146.129.767	101	29.282.776	116.401.304	0	445.687
1.4.1. Nak. za izgradnju i održavanje jav. skloništa	3.135.041	2.046.488	65	38.578	2.007.910	0	0
1.4.2. Nak. za tehnički pregled vozila	331.265	345.494	104	345.494	0	0	0
1.4.3. Nak. za korištenje podataka za prem. i kat.	3.825.250	4.414.736	115	661.130	3.738.455	0	15.151
1.4.4. Ostale naknade i takse	138.049.091	139.323.049	101	28.237.574	110.654.939	0	430.536
2. Posebne naknade	169.065.508	162.742.236	96	62.551.555	55.241.717	2.821.592	42.127.372
2.1. Posebne vodoprivredne naknade***	86.461.851	71.356.723	83	18.367.198	28.751.898	2.820.625	21.417.002
2.2. Posebne cestovne naknade	28.172.530	34.489.148	122	11.489.287	7.627.791	0	15.372.070
2.2.1. Naknade za upotrebu cesta	25.985.348	32.849.351	126	10.388.482	7.522.714	0	14.938.155
2.2.2. Ostale naknade za ceste	2.187.182	1.639.797	75	1.100.805	105.077	0	433.915
2.3. Naknada za šume i šumski dop.****	16.550.947	18.106.895	109	12.803.515	5.183.051	0	120.329
2.4. Naknade za zaštitu okoliša	13.875.792	13.991.858	101	13.988.208	0	967	2.683
2.5. Pos.nak.za zaš.od prir.i dr.nes.gdje je os.zb.n.	16.892.222	17.794.600	105	5.199.307	12.421.929	0	173.364
2.6. Pos.nak.za zaš.od pr.i dr.nes.po os.neto prim.*	1.238.213	1.377.618	111	403.765	963.125	0	10.728
2.7. Naknade po posebnim propisima	60	2	0	2	0	0	0
2.8. Članarine turističkih zajednica	3.892.938	3.280.149	84	0	0	0	3.280.149
2.9. Ostale posebne naknade	1.980.955	2.345.243	118	300.273	293.923	0	1.751.047
3. Novčane kazne	24.926.840	27.268.649	109	26.324.739	943.910	0	0
3.1. Novčane kazne	24.153.243	26.628.114	110	26.162.865	465.249	0	0
3.2. Ostali prihodi	773.597	640.535	83	161.874	478.661	0	0
4. Neporezni prihodi	263.813.864	263.058.088	100	130.361.930	131.944.327	0	751.831
4. Neporezni prihodi	263.813.864	263.058.088	100	130.361.930	131.944.327	0	751.831
UKUPNO: I + II	2.712.399.200	2.818.245.081	104	2.025.592.851	713.844.584	2.821.592	75.986.054

napomena:

- *U navedenom iznosu uključene su uplate od **8.557.244** KM izvršene po propisima do 31.12.2005.
- **U navedenom iznosu uključene su uplate od **2.450.923** KM izvršene po propisima do 31.12.2005.
- ***U navedenom iznosu uključene su uplate od **22.912** KM izvršene po propisima do 31.12.2005.
- ****U navedenom iznosu uključene su zaostale uplate od **276.332** KM izvršene po propisu od
- *****U navedenom iznosu uključene su zaostale uplate od **965.973** KM po propisima od 31.12.2009.

Grafički prikaz

	Bruto naplata za period januar/siječanj- decembar/prosinac 2015.godine	Bruto naplata za period januar/siječanj- decembar/prosinac 2016.godine
Unsko-Sanski	247.758.926	264.742.574
Posavski	48.698.606	55.174.438
Tuzlanski	456.094.166	467.082.988
Zeničko-Dobojski	386.168.999	392.429.834
Bosansko-Podrinjski	48.001.427	43.665.431
Srednjobosanski	227.917.539	247.036.196
Hercegovačko-Neretvanski	297.538.060	293.047.032
Zapadno-Hercegovački	96.094.220	107.686.544
Sarajevski kanton	817.118.352	853.846.933
Kanton 10	87.008.905	93.533.111
Ukupno:	2.712.399.200	2.818.245.081



NAZIV PRIHODA	Bruto naplata za period januar/siječanj- decembar/prosinac 2015.godine	Bruto naplata za period januar/siječanj- decembar/prosinac 2016.godine	Index (3:2)	Kantonalni budžet	Općinski budžet	Fondovi	Federalni i ostali korisnici
1	2	3	4	5	6	7	8
I Porezi od prihoda (1-6)	194.489.436	209.419.308	108	160.909.571	41.040.508	0	7.469.229
1. Prihodi od indirektnih poreza	165.254.911	171.751.085	104	136.447.970	27.833.886	0	7.469.229
1.2. Prihodi kantona	131.375.585	136.469.049	104	136.447.970	21.079	0	0
1.2. Prihodi općina	26.874.423	27.812.807	103	0	27.812.807	0	0
1.3. Prihodi Direkcija cesta	7.004.903	7.469.229	107	0	0	0	7.469.229
2. Porez na dohodak	17.611.318	19.534.539	111	12.802.937	6.731.602	0	0
3. Zaostale uplate poreza	99.205	370.697	374	252.038	118.659	0	0
4. Porez na dobit	5.553.838	11.406.626	205	11.406.626	0	0	0
5. Porezi građana	5.969.739	6.356.093	106	0	6.356.093	0	0
6. Ostali porezi	425	268	63	0	268	0	0
6.1. Porez na potrošnju u ugostiteljstvu	403	86	21	0	86	0	0
6.2. Ostali porezi	22	182	0	0	182	0	0
II Neporezni prihodi (1-4)	53.269.490	55.323.266	104	27.410.912	22.880.328	410.774	4.621.252
1. Naknade i takse	19.703.043	19.838.700	101	5.807.451	14.031.249	0	0
1.1. Administrativne takse	3.511.040	4.012.018	114	1.590.347	2.421.671	0	0
1.2. Sudske takse	3.874.996	3.361.534	87	3.361.444	90	0	0
1.3. Komunalne takse	3.008.465	3.160.066	105	135	3.159.931	0	0
1.4. Ostale naknade i takse	9.308.542	9.305.082	100	855.525	8.449.557	0	0
1.4.1. Nak. za izgradnju i održavanje jav. skloništa	330.838	319.812		0	319.812	0	0
1.4.2. Nak. za tehnički pregled vozila	32.147	32.909	102	32.909	0	0	0
1.4.3. Nak. za korištenje podataka za prem. i kat.	743.335	852.660	115	104.383	748.277	0	0
1.4.4. Ostale naknade i takse	8.202.222	8.099.701	99	718.233	7.381.468	0	0
2. Posebne naknade	9.946.317	10.994.791	111	3.257.351	2.705.414	410.774	4.621.252
2.1. Posebne vodoprivredne naknade	2.599.247	2.739.309	105	406.922	826.115	410.774	1.095.498
2.2. Posebne cestovne naknade	2.884.421	3.443.258	119	0	31.591	0	3.411.667
2.2.1. Naknade za upotrebu cesta	2.460.137	3.064.230	125	0	0	0	3.064.230
2.2.2. Ostale naknade za ceste	424.284	379.028	89	0	31.591	0	347.437
2.3. Naknada za šume i šumski dop.	2.042.335	2.490.217	122	1.482.627	1.007.590	0	0
2.4. Naknade za zaštitu okoliša	1.014.012	1.014.022	100	1.014.022	0	0	0
2.5. Pos.nak.za zaš.od prir.i dr.nes.gdje je os.zb.n.	1.057.102	1.131.173	107	332.923	798.250	0	0
2.6. Pos.nak.za zaš.od pr.i dr.nes.po os.neto prim.	45.467	40.863	90	12.069	28.794	0	0
2.7. Naknade po posebnim propisima	5	0	0	0	0	0	0
2.8. Članarine turističkih zajednica	255.294	63.690	25	0	0	0	63.690
2.9. Ostale posebne naknade	48.434	72.259	149	8.788	13.074	0	50.397
3. Novčane kazne	2.844.281	3.720.911	131	3.668.909	52.002	0	0
3.1. Novčane kazne	2.783.083	3.682.837	132	3.652.359	30.478	0	0
3.2. Ostali prihodi	61.198	38.074	62	16.550	21.524	0	0
4. Neporezni prihodi	20.775.849	20.768.864	100	14.677.201	6.091.663	0	0
4. Neporezni prihodi	20.775.849	20.768.864	100	14.677.201	6.091.663	0	0
UKUPNO: I + II	247.758.926	264.742.574	107	188.320.483	63.920.836	410.774	12.090.481

NAZIV PRIHODA	Bruto naplata za period januar/siječanj- decembar/prosinac 2015.godine	Bruto naplata za period januar/siječanj- decembar/prosinac 2016.godine	Index (3:2)	Kantonalni budžet	Općinski budžet	Fondovi	Federalni i ostali korisnici
1	2	3	4	5	6	7	8
I Porezi od prihoda (1-6)	35.029.704	41.109.065	117	35.149.496	5.959.569	0	0
1. Prihodi od indirektnih poreza	29.358.410	33.806.518	115	29.578.875	4.227.643	0	0
1.2. Prihodi kantona	25.057.457	28.812.515	115	28.811.789	726	0	0
1.2. Prihodi općina	3.097.342	3.710.610	120	0	3.710.610	0	0
1.3. Prihodi Direkcija cesta	1.203.611	1.283.393	107	767.086	516.307	0	0
2. Porez na dohodak	3.317.262	4.182.202	126	2.741.016	1.441.186	0	0
3. Zaostale uplate poreza	24.918	35.050	141	25.908	9.142	0	0
4. Porez na dobit	1.797.631	2.522.591	140	2.522.591	0	0	0
5. Porezi građana	523.691	562.176	107	281.088	281.088	0	0
6. Ostali porezi	7.792	528	7	18	510	0	0
6.1. Porez na potrošnju u ugostiteljstvu	0	492	#DIV/0!	0	492	0	0
6.2. Ostali porezi	7.792	36	0	18	18	0	0
II Neporezni prihodi (1-4)	13.668.902	14.065.373	103	3.971.010	8.295.268	0	1.799.095
1. Naknade i takse	2.507.105	3.103.215	124	540.004	2.132.675	0	430.536
1.1. Administrativne takse	446.237	475.107	106	132.403	342.704	0	0
1.2. Sudske takse	444.549	398.544	90	398.544	0	0	0
1.3. Komunalne takse	925.804	1.072.496	116	0	1.072.496	0	0
1.4. Ostale naknade i takse	690.515	1.157.068	168	9.057	717.475	0	430.536
1.4.1. Nak.za izgradnu i održavanje jav.skloništa	0	6.395	0	0	6.395	0	0
1.4.2. Nak.za tehnički pregled vozila	3.868	3.871	100	3.871	0	0	0
1.4.3. Nak.za korištenje podataka za prem.i kat.	3.976	3.884	98	1.942	1.942	0	0
1.4.4. Ostale naknade i takse	682.671	1.142.918	167	3.244	709.138	0	430.536
2. Posebne naknade	1.614.778	1.583.580	98	721.595	245.257	0	616.728
2.1. Posebne vodoprivredne naknade	414.961	470.387	113	211.674	0	0	258.713
2.2. Posebne cestovne naknade	447.910	559.720	125	324.699	235.021	0	0
2.2.1. Naknade za upotrebu cesta	447.910	559.573	125	324.552	235.021	0	0
2.2.2. Ostale naknade za ceste	0	147	0	147	0	0	0
2.3. Naknada za šume i šumski dop.	133.602	120.329	90	0	0	0	120.329
2.4. Naknade za zaštitu okoliša	186.105	187.905	0	185.222	0	0	2.683
2.5. Pos.nak.za zaš.od prir.i dr.nes.gdje je os.zb.n.	194.094	181.753	94	0	8.389	0	173.364
2.6. Pos.nak za zaš.od pr.i dr.nes.po os.neto prim.	13.200	11.725	89	0	997	0	10.728
2.7. Naknade po posebnim propisima	0	0	0	0	0	0	0
2.8. Članarine turističkih zajednica	204.905	33.476	16	0	0	0	33.476
2.9. Ostale posebne naknade	20.001	18.285	91	0	850	0	17.435
3. Novčane kazne	440.750	396.781	90	374.705	22.076	0	0
3.1. Novčane kazne	406.658	373.800	92	368.350	5.450	0	0
3.2. Ostali prihodi	34.092	22.981	67	6.355	16.626	0	0
4. Neporezni prihodi	9.106.269	8.981.797	99	2.334.706	5.895.260	0	751.831
4. Neporezni prihodi	9.106.269	8.981.797	99	2.334.706	5.895.260	0	751.831
UKUPNO: I + II	48.698.606	55.174.438	113	39.120.506	14.254.837	0	1.799.095

TUZLANSKI KANTON

ukupno KM

NAZIV PRIHODA	Bruto naplata za period januar/siječanj- decembar/prosinac 2015.godine	Bruto naplata za period januar/siječanj- decembar/prosinac 2016.godine	Index (3:2)	Kantonalni budžet	Općinski budžet	Fondovi	Federalni i ostali korisnici
1	2	3	4	5	6	7	8
I Porezi od prihoda (1-6)	340.126.831	349.138.028	103	266.422.400	71.225.911	0	11.489.717
1. Prihodi od indirektnih poreza	265.669.150	263.185.137	99	210.302.463	41.392.957	0	11.489.717
1.2. Prihodi kantona	212.819.920	210.365.090	99	210.302.463	62.627	0	0
1.2. Prihodi općina	42.073.773	41.330.330	98	0	41.330.330	0	0
1.3. Prihodi Direkcija cesta	10.775.457	11.489.717	107	0	0	0	11.489.717
2. Porez na dohodak	41.783.494	47.075.423	113	28.612.895	18.462.528	0	0
3. Zaostale uplate poreza	2.344.871	843.289	36	488.660	354.629	0	0
4. Porez na dobit	19.179.055	27.010.287	141	27.010.287	0	0	0
5. Porezi građana	11.147.440	11.015.797	99	0	11.015.797	0	0
6. Ostali porezi	2.821	8.095	287	8.095	0	0	0
6.1. Porez na potrošnju u ugostiteljstvu	2.730	1.052	39	1.052	0	0	0
6.2. Ostali porezi	91	7.043	7.740	7.043	0	0	0
II Neporezni prihodi (1-4)	115.967.335	117.944.960	102	51.280.630	53.632.475	0	13.031.855
1. Naknade i takse	34.334.658	35.483.736	103	7.857.840	27.625.896	0	0
1.1. Administrativne takse	4.272.315	4.393.816	103	1.735.773	2.658.043	0	0
1.2. Sudske takse	4.782.749	4.969.956	104	4.969.956	0	0	0
1.3. Komunalne takse	2.695.649	3.189.177	118	18	3.189.159	0	0
1.4. Ostale naknade i takse	22.583.945	22.930.787	102	1.152.093	21.778.694	0	0
1.4.1. Nak. za izgradnju i održavanje jav.skloništa	800.003	235.137	29	0	235.137	0	0
1.4.2. Nak. za tehnički pregled vozila	67.014	67.745	101	67.745	0	0	0
1.4.3. Nak. za korištenje podataka za prem.i kat.	806.013	851.592	106	145.829	705.763	0	0
1.4.4. Ostale naknade i takse	20.910.915	21.776.313	104	938.519	20.837.794	0	0
2. Posebne naknade	25.541.642	27.659.280	108	11.562.280	3.065.145	0	13.031.855
2.1. Posebne vodoprivredne naknade	9.927.176	9.427.288	95	4.071.850	380.005	0	4.975.433
2.2. Posebne cestovne naknade	5.738.364	7.198.356	125	0	0	0	7.198.356
2.2.1. Naknade za upotrebu cesta	5.738.364	7.198.356	125	0	0	0	7.198.356
2.2.2. Ostale naknade za ceste	0	0	0	0	0	0	0
2.3. Naknada za šume i šumski dop.	3.077.695	2.789.470	91	2.280.811	508.659	0	0
2.4. Naknade za zaštitu okoliša	3.901.312	4.299.185	110	4.299.185	0	0	0
2.5. Pos.nak.za zaš.od prir.i dr.nes.gdje je os.zb.n.	2.634.249	2.828.755	107	833.541	1.995.214	0	0
2.6. Pos.nak za zaš.od pr.i dr.nes.po os.neto prim.	147.094	152.368	104	44.966	107.402	0	0
2.7. Naknade po posebnim propisima	15	0	0	0	0	0	0
2.8. Članarine turističkih zajednica	0	737.545	0	0	0	0	737.545
2.9. Ostale posebne naknade	115.737	226.313	196	31.927	73.865	0	120.521
3. Novčane kazne	3.256.057	3.458.774	106	3.363.905	94.869	0	0
3.1. Novčane kazne	3.160.000	3.362.919	106	3.291.382	71.537	0	0
3.2. Ostali prihodi	96.057	95.855	100	72.523	23.332	0	0
4. Neporezni prihodi	52.834.978	51.343.170	97	28.496.605	22.846.565	0	0
4. Neporezni prihodi	52.834.978	51.343.170	97	28.496.605	22.846.565	0	0
UKUPNO: I + II	456.094.166	467.082.988	102	317.703.030	124.858.386	0	24.521.572

ZENIČKO-DOBOJSKI KANTON

ukupno KM

NAZIV PRIHODA	Bruto naplata za period januar/siječanj- decembar/prosinac 2015.godine	Bruto naplata za period januar/siječanj- decembar/prosinac 2016.godine	Index (3:2)	Kantonalni budžet	Općinski budžet	Fondovi	Federalni i ostali korisnici
1	2	3	4	5	6	7	8
I Porezi od prihoda (1-6)	279.938.624	286.390.406	102	226.777.514	59.612.892	0	0
1. Prihodi od indirektnih poreza	219.724.296	219.141.584	100	182.352.340	36.789.244	0	0
1.2. Prihodi kantona	177.795.554	177.148.394	100	177.124.515	23.879	0	0
1.2. Prihodi općina	33.725.933	33.246.650	99	0	33.246.650	0	0
1.3. Prihodi Direkcija cesta	8.202.809	8.746.540	107	5.227.825	3.518.715	0	0
2. Porez na dohodak	35.133.890	37.591.224	107	24.462.536	13.128.688	0	0
3. Zaostale uplate poreza	1.191.815	256.335	22	158.461	97.874	0	0
4. Porez na dobit	15.323.939	19.780.174	129	19.780.174	0	0	0
5. Porezi građana	8.560.870	9.597.086	112	0	9.597.086	0	0
6. Ostali porezi	3.814	24.003	629	24.003	0	0	0
6.1. Porez na potrošnju u ugostiteljstvu	3.697	23.917	647	23.917	0	0	0
6.2. Ostali porezi	117	86	74	86	0	0	0
II Neporezni prihodi (1-4)	106.230.375	106.039.428	100	36.850.100	65.093.880	1.051.902	3.043.546
1. Naknade i takse	33.646.941	33.024.769	98	7.943.911	25.080.858	0	0
1.1. Administrativne takse	2.417.735	2.675.665	111	738.042	1.937.623	0	0
1.2. Sudske takse	4.528.392	3.824.046	84	3.824.046	0	0	0
1.3. Komunalne takse	1.542.717	1.597.848	104	153	1.597.695	0	0
1.4. Ostale naknade i takse	25.158.097	24.927.210	99	3.381.670	21.545.540	0	0
1.4.1. Nak.za izgradnu i održavanje jav.skloništa	50.758	202.227	0	0	202.227	0	0
1.4.2. Nak.za tehnički pregled vozila	53.448	54.781	102	54.781	0	0	0
1.4.3. Nak.za korištenje podataka za prem.i kat.	938.488	1.211.600	129	130.524	1.081.076	0	0
1.4.4. Ostale naknade i takse	24.115.403	23.458.602	97	3.196.365	20.262.237	0	0
2. Posebne naknade	20.197.128	20.492.014	101	12.222.923	4.173.643	1.051.902	3.043.546
2.1. Posebne vodoprivredne naknade	6.937.126	7.013.673	101	3.156.652	0	1.051.902	2.805.119
2.2. Posebne cestovne naknade	4.568.139	5.696.228	125	3.345.435	2.350.793	0	0
2.2.1. Naknade za upotrebu cesta	4.404.188	5.597.036	127	3.246.277	2.350.759	0	0
2.2.2. Ostale naknade za ceste	163.951	99.192	61	99.158	34	0	0
2.3. Naknada za šume i šumski dop.	1.597.403	1.315.475	82	1.105.492	209.983	0	0
2.4. Naknade za zaštitu okoliša	4.297.920	3.931.163	91	3.931.163	0	0	0
2.5. Pos.nak.za zaš.od prir.i dr.nes.gdje je os.zb.n.	2.060.395	2.101.718	102	618.766	1.482.952	0	0
2.6. Pos.nak za zaš.od pr.i dr.nes.po os.neto prim.	114.708	139.637	122	41.399	98.238	0	0
2.7. Naknade po posebnim propisima	0	0	0	0	0	0	0
2.8. Članarine turističkih zajednica	512.383	183.887	36	0	0	0	183.887
2.9. Ostale posebne naknade	109.054	110.233	101	24.016	31.677	0	54.540
3. Novčane kazne	4.495.406	4.743.528	106	4.385.351	358.177	0	0
3.1. Novčane kazne	4.224.520	4.588.594	109	4.384.520	204.074	0	0
3.2. Ostali prihodi	270.886	154.934	57	831	154.103	0	0
4. Neporezni prihodi	47.890.900	47.779.117	100	12.297.915	35.481.202	0	0
4. Neporezni prihodi	47.890.900	47.779.117	100	12.297.915	35.481.202	0	0
UKUPNO: I + II	386.168.999	392.429.834	102	263.627.614	124.706.772	1.051.902	3.043.546

NAZIV PRIHODA	Bruto naplata za period januar/siječanj- decembar/prosinac 2015.godine	Bruto naplata za period januar/siječanj- decembar/prosinac 2016.godine	Index (3:2)	Kantonalni budžet	Općinski budžet	Fondovi	Federalni i ostali korisnici
1	2	3	4	5	6	7	8
I Porezi od prihoda (1-6)	32.592.870	31.228.365	96	26.207.987	5.020.378	0	0
1. Prihodi od indirektnih poreza	28.138.947	24.712.500	88	22.330.851	2.381.649	0	0
1.2. Prihodi kantona	24.688.458	21.910.920	89	21.899.677	11.243	0	0
1.2. Prihodi općina	2.754.562	2.059.523	75	781	2.058.742	0	0
1.3. Prihodi Direkcija cesta	695.927	742.057	107	430.393	311.664	0	0
2. Porez na dohodak	3.372.728	3.982.592	118	2.610.190	1.372.402	0	0
3. Zaostale uplate poreza	13.643	3.188	23	1.903	1.285	0	0
4. Porez na dobit	513.268	1.977.315	385	988.658	988.657	0	0
5. Porezi građana	554.284	552.770	100	276.385	276.385	0	0
6. Ostali porezi	0	0	0	0	0	0	0
6.1. Porez na potrošnju u ugostiteljstvu	0	0	0	0	0	0	0
6.2. Ostali porezi	0	0	0	0	0	0	0
II Neporezni prihodi (1-4)	15.408.557	12.437.066	81	8.252.385	3.905.833	0	278.848
1. Naknade i takse	2.048.729	1.423.187	69	494.627	913.409	0	15.151
1.1. Administrativne takse	250.467	236.436	94	141.962	94.474	0	0
1.2. Sudske takse	192.475	180.025	94	180.025	0	0	0
1.3. Komunalne takse	339.617	363.441	107	80	363.361	0	0
1.4. Ostale naknade i takse	1.266.170	643.285	51	172.560	455.574	0	15.151
1.4.1. Nak. za izgradnju i održavanje jav.skloništa	18.374	7.778	0	0	7.778	0	0
1.4.2. Nak. za tehnički pregled vozila	3.707	3.802	103	3.802	0	0	0
1.4.3. Nak. za korištenje podataka za prem.i kat.	65.537	62.043	95	11.395	35.497	0	15.151
1.4.4. Ostale naknade i takse	1.178.552	569.662	48	157.363	412.299	0	0
2. Posebne naknade	1.311.250	1.545.982	118	750.617	531.668	0	263.697
2.1. Posebne vodoprivredne naknade	582.496	601.421	103	196.954	163.741	0	240.726
2.2. Posebne cestovne naknade	268.200	350.397	131	203.418	146.979	0	0
2.2.1. Naknade za upotrebu cesta	268.189	349.949	130	202.970	146.979	0	0
2.2.2. Ostale naknade za ceste	11	448	0	448	0	0	0
2.3. Naknada za šume i šumski dop.	129.526	207.930	161	159.491	48.439	0	0
2.4. Naknade za zaštitu okoliša	111.310	119.585	0	119.585	0	0	0
2.5. Pos.nak.za zaš.od prir.i dr.nes.gdje je os.zb.n.	200.524	196.475	98	57.798	138.677	0	0
2.6. Pos.nak za zaš.od pr.i dr.nes.po os.neto prim.	15.892	39.679	250	11.671	28.008	0	0
2.7. Naknade po posebnim propisima	0	0	0	0	0	0	0
2.8. Članarine turističkih zajednica	0	14.624	0	0	0	0	14.624
2.9. Ostale posebne naknade	3.302	15.871	481	1.700	5.824	0	8.347
3. Novčane kazne	223.420	218.924	98	217.374	1.550	0	0
3.1. Novčane kazne	223.400	218.904	98	217.354	1.550	0	0
3.2. Ostali prihodi	20	20	0	20	0	0	0
4. Neporezni prihodi	11.825.158	9.248.973	78	6.789.767	2.459.206	0	0
4. Neporezni prihodi	11.825.158	9.248.973	78	6.789.767	2.459.206	0	0
UKUPNO: I + II	48.001.427	43.665.431	91	34.460.372	8.926.211	0	278.848

SREDNJOBOSANSKI KANTON

ukupno KM

NAZIV PRIHODA	Bruto naplata za period januar/siječanj- decembar/prosinac 2015.godine	Bruto naplata za period januar/siječanj- decembar/prosinac 2016.godine	Index (3:2)	Kantonalni budžet	Općinski budžet	Fondovi	Federalni i ostali korisnici
1	2	3	4	5	6	7	8
I Porezi od prihoda (1-6)	181.801.026	196.404.836	108	151.723.021	39.379.200	0	5.302.615
1. Prihodi od indirektnih poreza	146.893.606	156.367.981	106	126.880.070	24.185.296	0	5.302.615
1.2. Prihodi kantona	119.428.611	126.906.567	106	126.880.070	26.497	0	0
1.2. Prihodi općina	22.422.378	24.158.799	108	0	24.158.799	0	0
1.3. Prihodi Direkcija cesta	5.042.617	5.302.615	105	0	0	0	5.302.615
2. Porez na dohodak	17.936.210	21.416.610	119	12.849.967	8.566.643	0	0
3. Zaostale uplate poreza	247.673	126.246	51	71.206	55.040	0	0
4. Porez na dobit	10.377.896	11.090.414	107	11.090.414	0	0	0
5. Porezi građana	6.342.449	7.399.294	117	829.725	6.569.569	0	0
6. Ostali porezi	3.192	4.291	134	1.639	2.652	0	0
6.1. Porez na potrošnju u ugostiteljstvu	2.404	3.315	138	663	2.652	0	0
6.2. Ostali porezi	788	976	124	976	0	0	0
II Neporezni prihodi (1-4)	46.116.513	50.631.360	110	16.937.609	28.091.794	0	5.601.957
1. Naknade i takse	16.424.186	16.581.586	101	5.093.180	11.488.406	0	0
1.1. Administrativne takse	3.203.413	3.555.130	111	2.183.749	1.371.381	0	0
1.2. Sudske takse	1.727.046	1.573.067	91	1.573.067	0	0	0
1.3. Komunalne takse	3.911.886	3.874.541	99	0	3.874.541	0	0
1.4. Ostale naknade i takse	7.581.841	7.578.848	100	1.336.364	6.242.484	0	0
1.4.1. Nak. za izgradnju i održavanje jav. skloništa	0	0		0	0	0	0
1.4.2. Nak. za tehnički pregled vozila	32.267	34.546	107	34.546	0	0	0
1.4.3. Nak. za korištenje podataka za prem. i kat.	215.250	234.958	109	72.462	162.496	0	0
1.4.4. Ostale naknade i takse	7.334.324	7.309.344	100	1.229.356	6.079.988	0	0
2. Posebne naknade	13.655.742	14.805.770	108	3.323.978	5.879.835	0	5.601.957
2.1. Posebne vodoprivredne naknade	7.012.837	7.334.404	105	948.563	4.453.576	0	1.932.265
2.2. Posebne cestovne naknade	2.807.916	3.450.291	123	0	0	0	3.450.291
2.2.1. Naknade za upotrebu cesta	2.807.916	3.450.291	123	0	0	0	3.450.291
2.2.2. Ostale naknade za ceste	0	0	0	0	0	0	0
2.3. Naknada za šume i šumski dop.	1.020.401	1.181.626	116	767.585	414.041	0	0
2.4. Naknade za zaštitu okoliša	1.159.028	1.183.789	102	1.183.789	0	0	0
2.5. Pos.nak.za zaš.od prir.i dr.nes.gdje je os.zb.n.	1.236.324	1.324.446	107	389.997	934.449	0	0
2.6. Pos.nak za zaš.od pr.i dr.nes.po os.neto prim.	58.036	69.639	120	20.516	49.123	0	0
2.7. Naknade po posebnim propisima	0	0	0	0	0	0	0
2.8. Članarine turističkih zajednica	251.949	168.208	67	0	0	0	168.208
2.9. Ostale posebne naknade	109.251	93.367	85	13.528	28.646	0	51.193
3. Novčane kazne	2.397.964	2.427.135	101	2.397.783	29.352	0	0
3.1. Novčane kazne	2.355.184	2.404.392	102	2.376.168	28.224	0	0
3.2. Ostali prihodi	42.780	22.743	53	21.615	1.128	0	0
4. Neporezni prihodi	13.638.621	16.816.869	123	6.122.668	10.694.201	0	0
4. Neporezni prihodi	13.638.621	16.816.869	123	6.122.668	10.694.201	0	0
UKUPNO: I + II	227.917.539	247.036.196	108	168.660.630	67.470.994	0	10.904.572

HERCEGOVAČKO-NERETVANSKI KANTON

ukupno KM

NAZIV PRIHODA	Bruto naplata za period januar/siječanj- decembar/prosinac 2015.godine	Bruto naplata za period januar/siječanj- decembar/prosinac 2016.godine	Index (3:2)	Kantonalni budžet	Općinski budžet	Fondovi	Federalni i ostali korisnici
1	2	3	4	5	6	7	8
I Porezi od prihoda (1-6)	186.905.585	206.615.396	111	158.218.820	48.396.576	0	0
1. Prihodi od indirektnih poreza	132.846.806	139.338.030	105	113.931.187	25.406.843	0	0
1.2. Prihodi kantona	105.824.735	110.574.869	104	110.544.488	30.381	0	0
1.2. Prihodi općina	21.545.926	22.924.025	106	0	22.924.025	0	0
1.3. Prihodi Direkcija cesta	5.476.145	5.839.136	107	3.386.699	2.452.437	0	0
2. Porez na dohodak	32.066.728	36.273.204	113	23.045.987	13.227.217	0	0
3. Zaostale uplate poreza	443.799	505.905	114	350.093	155.812	0	0
4. Porez na dobit	13.204.109	20.839.789	158	20.839.789	0	0	0
5. Porezi građana	8.342.912	9.654.244	116	49.588	9.604.656	0	0
6. Ostali porezi	1.231	4.224	343	2.176	2.048	0	0
6.1. Porez na potrošnju u ugostiteljstvu	1.078	4.096	380	2.048	2.048	0	0
6.2. Ostali porezi	153	128	84	128	0	0	0
II Neporezni prihodi (1-4)	110.632.475	86.431.636	78	38.001.091	43.228.269	986.555	4.215.721
1. Naknade i takse	42.844.089	33.000.941	77	20.175.440	12.825.501	0	0
1.1. Administrativne takse	3.638.811	2.382.171	65	1.475.401	906.770	0	0
1.2. Sudske takse	3.363.537	3.335.764	99	3.274.559	61.205	0	0
1.3. Komunalne takse	2.270.297	718.181	32	0	718.181	0	0
1.4. Ostale naknade i takse	33.571.444	26.564.825	79	15.425.480	11.139.345	0	0
1.4.1. Nak. za izgradnju i održavanje jav.skloništa	105.448	141.646	134	38.578	103.068	0	0
1.4.2. Nak. za tehnički pregled vozila	38.215	44.261	116	44.261	0	0	0
1.4.3. Nak. za korištenje podataka za prem.i kat.	270.476	205.144	76	38.749	166.395	0	0
1.4.4. Ostale naknade i takse	33.157.305	26.173.774	79	15.303.892	10.869.882	0	0
2. Posebne naknade	46.319.500	34.422.805	74	5.697.524	23.523.005	986.555	4.215.721
2.1. Posebne vodoprivredne naknade	39.854.828	26.984.603	68	2.956.763	20.414.017	985.588	2.628.235
2.2. Posebne cestovne naknade	2.945.491	3.413.794	116	1.995.276	1.418.518	0	0
2.2.1. Naknade za upotrebu cesta	2.703.556	3.377.418	125	1.958.900	1.418.518	0	0
2.2.2. Ostale naknade za ceste	241.935	36.376	15	36.376	0	0	0
2.3. Naknada za šume i šumski dop.	40.130	33.372	83	33.372	0	0	0
2.4. Naknade za zaštitu okoliša	1.768	967	55	0	0	967	0
2.5. Pos.nak.za zaš.od prir.i dr.nes.gdje je os.zb.n.	2.008.124	2.142.243	107	631.067	1.511.176	0	0
2.6. Pos.nak za zaš.od pr.i dr.nes.po os.neto prim.	117.970	139.636	118	41.140	98.496	0	0
2.7. Naknade po posebnim propisima	40	0	0	0	0	0	0
2.8. Članarine turističkih zajednica	699.898	956.865	137	0	0	0	956.865
2.9. Ostale posebne naknade	651.251	751.325	115	39.906	80.798	0	630.621
3. Novčane kazne	1.934.517	2.058.480	106	1.982.232	76.248	0	0
3.1. Novčane kazne	1.934.317	2.058.310	106	1.982.162	76.148	0	0
3.2. Ostali prihodi	200	170	0	70	100	0	0
4. Neporezni prihodi	19.534.369	16.949.410	87	10.145.895	6.803.515	0	0
4. Neporezni prihodi	19.534.369	16.949.410	87	10.145.895	6.803.515	0	0
UKUPNO: I + II	297.538.060	293.047.032	98	196.219.911	91.624.845	986.555	4.215.721

ZAPADNO-HERCEGOVAČKI KANTON

ukupno KM

NAZIV PRIHODA	Bruto naplata za period januar/siječanj- decembar/prosinac 2015.godine	Bruto naplata za period januar/siječanj- decembar/prosinac 2016.godine	Index (3:2)	Kantonalni budžet	Općinski budžet	Fondovi	Federalni i ostali korisnici
1	2	3	4	5	6	7	8
I Porezi od prihoda (1-6)	74.778.062	85.248.404	114	66.079.238	17.036.176	0	2.132.990
1. Prihodi od indirektnih poreza	50.662.654	57.412.138	113	46.454.002	8.825.146	0	2.132.990
1.2. Prihodi kantona	41.033.722	46.457.539	113	46.454.002	3.537	0	0
1.2. Prihodi općina	7.592.491	8.821.609	116	0	8.821.609	0	0
1.3. Prihodi Direkcija cesta	2.036.441	2.132.990	105	0	0	0	2.132.990
2. Porez na dohodak	9.228.326	11.081.611	120	4.509.722	6.571.889	0	0
3. Zaostale uplate poreza	47.977	13.440	28	4.629	8.811	0	0
4. Porez na dobit	12.157.497	14.325.490	118	14.325.490	0	0	0
5. Porezi građana	2.418.528	2.150.333	89	785.395	1.364.938	0	0
6. Ostali porezi	263.080	265.392	101	0	265.392	0	0
6.1. Porez na potrošnju u ugostiteljstvu	262.818	265.136	101	0	265.136	0	0
6.2. Ostali porezi	262	256	98	0	256	0	0
II Neporezni prihodi (1-4)	21.316.158	22.438.140	105	8.832.683	11.242.488	255.068	2.107.901
1. Naknade i takse	6.267.427	7.641.982	122	2.563.250	5.078.732	0	0
1.1. Administrativne takse	897.403	1.095.036	122	607.268	487.768	0	0
1.2. Sudske takse	1.477.972	1.278.051	86	1.278.051	0	0	0
1.3. Komunalne takse	212.812	249.718	117	25	249.693	0	0
1.4. Ostale naknade i takse	3.679.240	5.019.177	136	677.906	4.341.271	0	0
1.4.1. Nak. za izgradnju i održavanje jav. skloništa	22.550	23.080		0	23.080	0	0
1.4.2. Nak. za tehnički pregled vozila	16.762	17.509	104	17.509	0	0	0
1.4.3. Nak. za korištenje podataka za prem. i kat.	215.148	248.716	116	20.170	228.546	0	0
1.4.4. Ostale naknade i takse	3.424.780	4.729.872	138	640.227	4.089.645	0	0
2. Posebne naknade	6.006.294	6.736.330	112	2.536.480	1.836.881	255.068	2.107.901
2.1. Posebne vodoprivredne naknade	3.084.348	2.890.960	94	769.182	1.172.598	255.068	694.112
2.2. Posebne cestovne naknade	700.083	1.311.756	187	0	0	0	1.311.756
2.2.1. Naknade za upotrebu cesta	700.083	1.225.278	175	0	0	0	1.225.278
2.2.2. Ostale naknade za ceste	0	86.478	#DIV/0!	0	0	0	86.478
2.3. Naknada za šume i šumski dop.	985.365	1.005.306	102	829.536	175.770	0	0
2.4. Naknade za zaštitu okoliša	711.377	730.476	103	730.476	0	0	0
2.5. Pos.nak.za zaš.od prir.i dr.nes.gdje je os.zb.n.	452.159	598.439	132	176.094	422.345	0	0
2.6. Pos.nak.za zaš.od pr.i dr.nes.po os.neto prim.	18.324	30.021	164	8.857	21.164	0	0
2.7. Naknade po posebnim propisima	0	0	0	0	0	0	0
2.8. Clanarine turističkih zajednica	0	96.095	0	0	0	0	96.095
2.9. Ostale posebne naknade	54.638	73.277	134	22.335	45.004	0	5.938
3. Novčane kazne	1.148.455	1.104.786	96	1.090.583	14.203	0	0
3.1. Novčane kazne	1.134.188	1.087.819	96	1.073.616	14.203	0	0
3.2. Ostali prihodi	14.267	16.967	119	16.967	0	0	0
4. Neporezni prihodi	7.893.982	6.955.042	88	2.642.370	4.312.672	0	0
4. Neporezni prihodi	7.893.982	6.955.042	88	2.642.370	4.312.672	0	0
UKUPNO: I + II	96.094.220	107.686.544	112	74.911.921	28.278.664	255.068	4.240.891

SARAJEVSKI KANTON

ukupno KM

NAZIV PRIHODA	Bruto naplata za period januar/siječanj- decembar/prosinac 2015.godine	Bruto naplata za period januar/siječanj- decembar/prosinac 2016.godine	Index (3:2)	Kantonalni budžet	Općinski budžet	Fondovi	Federalni i ostali korisnici
1	2	3	4	5	6	7	8
I Porezi od prihoda (1-6)	643.959.021	669.125.934	104	585.468.134	77.391.187	0	6.266.613
1. Prihodi od indirektnih poreza	422.427.202	424.515.548	100	382.021.014	42.494.534	0	0
1.2. Prihodi kantona	371.287.922	372.880.437	100	372.880.437	0	0	0
1.2. Prihodi općina	36.359.392	35.875.523	99	0	35.875.523	0	0
1.3. Prihodi Direkcija cesta	14.779.888	15.759.588	107	9.140.577	6.619.011	0	0
2. Porez na dohodak	117.040.056	123.915.961	106	121.697.865	2.218.096	0	0
3. Zaostale uplate poreza	888.651	1.028.211	116	987.226	40.985	0	0
4. Porez na dobit	63.213.574	71.398.721	113	71.398.721	0	0	0
5. Porezi građana	40.371.248	48.247.409	120	9.343.224	32.637.572	0	6.266.613
6. Ostali porezi	18.290	20.084	110	20.084	0	0	0
6.1. Porez na potrošnju u ugostiteljstvu	8.702	7.537		7.537	0	0	0
6.2. Ostali porezi	9.588	12.547	131	12.547	0	0	0
II Neporezni prihodi (1-4)	173.159.331	184.720.999	107	89.596.003	86.813.386	0	8.311.610
1. Naknade i takse	57.379.823	63.143.198	110	18.361.315	44.781.883	0	0
1.1. Administrativne takse	4.876.542	4.812.706	99	4.776.202	36.504	0	0
1.2. Sudske takse	8.133.692	7.630.874	94	7.630.874	0	0	0
1.3. Komunalne takse	4.941.478	4.884.864	99	0	4.884.864	0	0
1.4. Ostale naknade i takse	39.428.111	45.814.754	116	5.954.239	39.860.515	0	0
1.4.1. Nak.za izgradnju i održavanje jav.skloništa	1.807.070	1.110.413	61	0	1.110.413	0	0
1.4.2. Nak.za tehnički pregled vozila	74.914	76.729	102	76.729	0	0	0
1.4.3. Nak.za korištenje podataka za prem.i kat.	559.695	736.187	132	131.630	604.557	0	0
1.4.4. Ostale naknade i takse	36.986.432	43.891.425	119	5.745.880	38.145.545	0	0
2. Posebne naknade	35.624.939	37.629.366	106	20.432.458	8.885.298	0	8.311.610
2.1. Posebne vodoprivredne naknade	11.213.976	11.770.465	105	5.296.669	0	0	6.473.796
2.2. Posebne cestovne naknade	7.011.321	8.114.593	116	5.067.322	3.047.271	0	0
2.2.1. Naknade za upotrebu cesta	5.667.574	7.080.515	125	4.106.696	2.973.819	0	0
2.2.2. Ostale naknade za ceste	1.343.747	1.034.078	77	960.626	73.452	0	0
2.3. Naknada za šume i šumski dop.	4.894.160	5.777.029	118	5.343.070	433.959	0	0
2.4. Naknade za zaštitu okoliša	2.270.023	2.299.591	101	2.299.591	0	0	0
2.5. Pos.nak.za zaš.od prir.i dr.nes.gdje je os.zb.n.	6.723.681	6.946.201	103	2.058.120	4.888.081	0	0
2.6. Pos.nak za zaš.od pr.i dr.nes.po os.neto prim.	689.272	732.917	106	216.930	515.987	0	0
2.7. Naknade po posebnim propisima	0	2	0	2	0	0	0
2.8. Članarine turističkih zajednica	1.968.509	1.025.759	52	0	0	0	1.025.759
2.9. Ostale posebne naknade	853.997	962.809	113	150.754	0	0	812.055
3. Novčane kazne	7.504.262	8.529.115	114	8.258.819	270.296	0	0
3.1. Novčane kazne	7.335.929	8.263.551	113	8.231.876	31.675	0	0
3.2. Ostali prihodi	168.333	265.564	158	26.943	238.621	0	0
4. Neporezni prihodi	72.650.307	75.419.320	104	42.543.411	32.875.909	0	0
4. Neporezni prihodi	72.650.307	75.419.320	104	42.543.411	32.875.909	0	0
UKUPNO: I + II	817.118.352	853.846.933	104	675.064.137	164.204.573	0	14.578.223

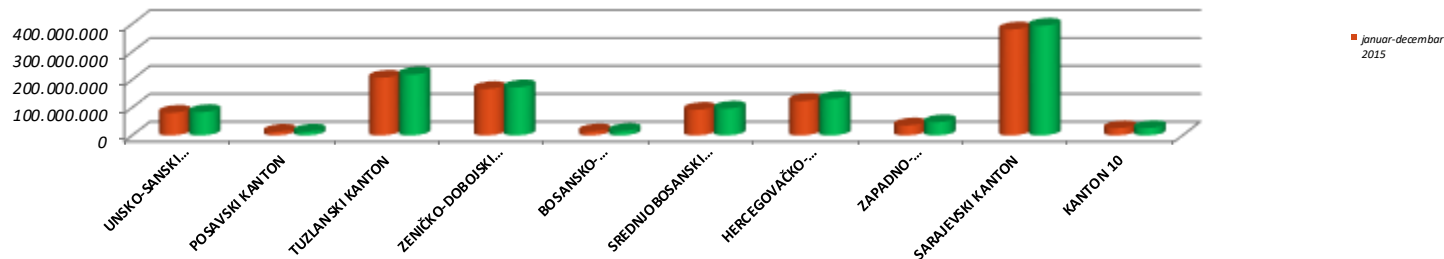
NAZIV PRIHODA	Bruto naplata za period januar/siječanj- decembar/prosinac 2015.godine	Bruto naplata za period januar/siječanj- decembar/prosinac 2016.godine	Index (3:2)	Kantonalni budžet	Općinski budžet	Fondovi	Federalni i ostali korisnici
1	2	3	4	5	6	7	8
I Porezi od prihoda (1-6)	66.412.288	73.533.168	111	59.723.252	13.809.916	0	0
1. Prihodi od indirektnih poreza	58.563.190	64.189.666	110	53.602.784	10.586.882	0	0
1.2. Prihodi kantona	47.926.084	52.543.290	110	52.473.884	69.406	0	0
1.2. Prihodi općina	8.811.724	9.699.997	110	0	9.699.997	0	0
1.3. Prihodi Direkcija cesta	1.825.382	1.946.379	107	1.128.900	817.479	0	0
2. Porez na dohodak	5.440.788	6.195.921	114	4.060.806	2.135.115	0	0
3. Zaostale uplate poreza	284.229	216.755	76	156.384	60.371	0	0
4. Porez na dobit	826.267	1.264.752	153	1.264.752	0	0	0
5. Porezi građana	879.979	1.217.886	138	632.096	585.790	0	0
6. Ostali porezi	417.835	448.188	107	6.430	441.758	0	0
6.2. Porez na potrošnju u ugostiteljstvu	417.074	441.758	106	0	441.758	0	0
6.3. Ostali porezi	761	6.430	845	6.430	0	0	0
II Neporezni prihodi (1-4)	20.596.617	19.999.943	97	7.780.995	11.788.550	117.293	313.105
1. Naknade i takse	3.403.540	3.721.884	109	838.176	2.883.708	0	0
1.1. Administrativne takse	495.396	568.999	115	9.063	559.936	0	0
1.2. Sudske takse	556.950	511.231	92	511.231	0	0	0
1.3. Komunalne takse	278.452	452.923	163	0	452.923	0	0
1.4. Ostale naknade i takse	2.072.742	2.188.731	106	317.882	1.870.849	0	0
1.4.1. Nak. za izgradnju i održavanje jav.skloništa	0	0	0	0	0	0	0
1.4.2. Nak. za tehnički pregled vozila	8.923	9.341	105	9.341	0	0	0
1.4.3. Nak. za korištenje podataka za prem.i kat.	7.332	7.952	108	4.046	3.906	0	0
1.4.4. Ostale naknade i takse	2.056.487	2.171.438	106	304.495	1.866.943	0	0
2. Posebne naknade	8.847.918	6.872.318	78	2.046.349	4.395.571	117.293	313.105
2.1. Posebne vodoprivredne naknade	4.834.856	2.124.213	44	351.969	1.341.846	117.293	313.105
2.2. Posebne cestovne naknade	800.685	950.755	119	553.137	397.618	0	0
2.2.1. Naknade za upotrebu cesta	787.431	946.705	120	549.087	397.618	0	0
2.2.2. Ostale naknade za ceste	13.254	4.050	31	4.050	0	0	0
2.3. Naknada za šume i šumski dop.	2.630.330	3.186.141	121	801.531	2.384.610	0	0
2.4. Naknade za zaštitu okoliša	222.937	225.175	0	225.175	0	0	0
2.5. Pos.nak.za zaš.od prir.i dr.nes.gdje je os.zb.n.	325.570	343.397	105	101.001	242.396	0	0
2.6. Pos.nak za zaš.od pr.i dr.nes.po os.neto prim.	18.250	21.133	116	6.217	14.916	0	0
2.7. Naknade po posebnim propisima	0	0	0	0	0	0	0
2.8. Članarine turističkih zajednica	0	0	0	0	0	0	0
2.9. Ostale posebne naknade	15.290	21.504	141	7.319	14.185	0	0
3. Novčane kazne	681.728	610.215	90	585.078	25.137	0	0
3.1. Novčane kazne	595.964	586.988	98	585.078	1.910	0	0
3.2. Ostali prihodi	85.764	23.227		0	23.227	0	0
4. Neporezni prihodi	7.663.431	8.795.526	115	4.311.392	4.484.134	0	0
4. Neporezni prihodi	7.663.431	8.795.526	115	4.311.392	4.484.134	0	0
UKUPNO: I + II	87.008.905	93.533.111	107	67.504.247	25.598.466	117.293	313.105

DOPRINOSI
januar/siječanj-decembar/prosinac 2016

A. ZAVODI ZA ZDRAVSTVENO OSIGURANJE

	ZAVOD ZA ZDRAVSTVENO OSIGURANJE	ZAVOD ZDRAVSTVENOG OSIGURANJA I REOSIGURANJA FBIH*	UKUPNO januar/siječanj- decembar/prosinac 2015	ZAVOD ZA ZDRAVSTVENO OSIGURANJE	ZAVOD ZDRAVSTVENOG OSIGURANJA I REOSIGURANJA FBIH*	UKUPNO januar/siječanj- decembar/prosinac 2016
UNSKO-SANSKI KANTON	73.752.552	7.455.502	81.208.054	76.170.294	7.493.864	83.664.158
POSAVSKI KANTON	12.277.572	1.142.544	13.420.116	12.780.627	1.207.923	13.988.550
TUZLANSKI KANTON	188.105.220	18.717.597	206.822.817	198.925.161	19.722.124	218.647.285
ZENIČKO-DOBOJSKI KANTON	152.328.364	14.301.456	166.629.820	157.630.304	14.961.891	172.592.195
BOSANSKO-PODRINJSKI KANTON	13.242.256	1.317.768	14.560.024	14.595.286	1.393.709	15.988.995
SREDNJOBOSANSKI KANTON	83.615.008	8.401.351	92.016.359	87.491.074	8.835.562	96.326.636
HERCEGOVAČKO-NERETVANSKI KANTON	110.692.842	12.862.937	123.555.779	117.776.565	13.805.774	131.582.339
ZAPADNO-HERCEGOVAČKI KANTON	32.972.578	3.054.779	36.027.357	43.178.303	4.143.924	47.322.227
SARAJEVSKI KANTON	335.477.070	44.573.299	380.050.369	346.656.384	46.761.033	393.417.417
KANTON 10	23.601.357	2.276.424	25.877.781	23.910.779	2.369.190	26.279.969
ukupno:	1.026.064.819	114.103.657	1.140.168.476	1.079.114.777	120.694.994	1.199.809.771

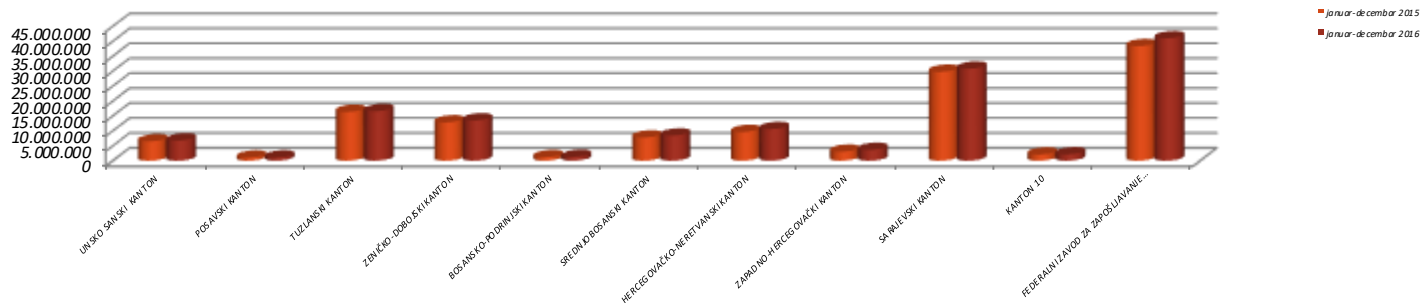
* 10,2% iznosa doprinosa na računu izdvojenih sredstava Fonda solidarnosti Federacije BiH



B.ZAVODI ZA ZAPOŠLJAVANJE

	januar/siječanj- decembar/prosinac	januar/siječanj- decembar/prosinac
	2015	2016
UNSKO SANSKI KANTON	6.492.519	6.774.451
POSAVSKI KANTON	1.065.417	1.090.157
TUZLANSKI KANTON	16.377.462	16.608.222
ZENIČKO-DOBOJSKI KANTON	12.858.576	13.515.486
BOSANSKO-PODRINJSKI KANTON	1.196.666	1.309.007
SREDNJOBOSANSKI KANTON	7.774.454	8.442.434
HERCEGOVAČKO-NERETVANSKI KANTON	9.631.732	10.598.279
ZAPADNO-HERCEGOVAČKI KANTON	3.043.788	3.664.702
SARAJEVSKI KANTON	29.785.522	30.817.160
KANTON 10	2.085.883	2.168.383
FEDERALNI ZAVOD ZA ZAPOŠLJAVANJE 30%*	38.362.962	40.976.641
ukupno:	128.674.981	135.964.922

70% za službe za zapošljavanje po kantonima u FBiH i 30% za Federalni zavod za zapošljavanje Sarajevo



	<i>januar/siječanj- decembar/prosinac</i>	<i>januar/siječanj- decembar/prosinac</i>
	2015	2016
C. FEDERALNI ZAVOD ZA PENZIJSKO/MIROVINSKO I INVALIDSKO OSIGURANJE	ukupno: 1.588.911.973	1.646.773.774

Pregled
raspoređenih posebnih naknada
januar/siječanj-decembar/prosinac 2016. godine

Kantoni	Vrste korisnika	Prihodi vodoprivrede	Naknada za upotrebu puteva	Naknada za šume i šumski doprinos	Naknade za zaštitu okoliša	Posebna nak. za zaš. od pri. i dr. nes. gdje je osnov. zbirni iznos neto plaća	Posebna nak. za zaš. od pr. i dr. nes. po os. neto prim. po os. sam. djel. i pov. sam. rada	Naknade po posebnim propisima	Naknade za privredjivanje igara na sreću	Članarine turističkih zajednica	Ostale naknade	Ukupno
Unsko-Sanski kanton	kantonalni budžet	406.922	0	1.482.627	1.014.022	332.923	12.069	0	0	0	8.788	3.257.351
	općinski budžet	826.115	31.591	1.007.590	0	798.250	28.794	0	0	0	13.074	2.705.414
	fondovi	410.774	0	0	0	0	0	0	0	0	0	410.774
	federalni korisnici	0	0	0	0	0	0	0	0	0	0	0
	ostali korisnici	1.095.498	3.411.667	0	0	0	0	0	0	0	0	4.507.165
	ukupno	2.739.309	3.443.258	2.490.217	1.014.022	1.131.173	40.863	0	0	0	0	21.862
Posavski kanton	kantonalni budžet	211.674	324.699	0	185.222	0	0	0	0	0	0	721.595
	općinski budžet	0	235.021	0	0	8.389	997	0	0	0	850	245.257
	fondovi	0	0	0	0	0	0	0	0	0	0	0
	federalni korisnici	258.713	0	0	2.683	0	0	0	0	0	0	261.396
	ostali korisnici	0	0	120.329	0	173.364	10.728	0	0	0	13.846	318.267
	ukupno	470.387	559.720	120.329	187.905	181.753	11.725	0	0	0	0	14.696
Tuzlanski kanton	kantonalni budžet	4.071.850	0	2.280.811	4.299.185	833.541	44.966	0	0	0	31.927	11.562.280
	općinski budžet	380.005	0	508.659	0	1.995.214	107.402	0	0	0	73.865	3.065.145
	fondovi	0	0	0	0	0	0	0	0	0	0	0
	federalni korisnici	4.975.433	0	0	0	0	0	0	0	0	0	4.975.433
	ostali korisnici	0	7.198.356	0	0	0	0	0	0	0	0	7.198.356
	ukupno	9.427.288	7.198.356	2.789.470	4.299.185	2.828.755	152.368	0	0	0	0	105.792
Zeničko-Dobojski kanton	kantonalni budžet	3.156.652	3.345.435	1.105.492	3.931.163	618.766	41.399	0	0	0	24.016	12.222.923
	općinski budžet	0	2.350.793	209.983	0	1.482.952	98.238	0	0	0	31.677	4.173.643
	fondovi	1.051.902	0	0	0	0	0	0	0	0	0	1.051.902
	federalni korisnici	2.805.119	0	0	0	0	0	0	0	0	0	2.805.119
	ostali korisnici	0	0	0	0	0	0	0	0	0	0	0
	ukupno	7.013.673	5.696.228	1.315.475	3.931.163	2.101.718	139.637	0	0	0	0	55.693
Bosansko-Podrinjski kanton	kantonalni budžet	196.954	203.418	159.491	119.585	57.798	11.671	0	0	0	1.700	750.617
	općinski budžet	163.741	146.979	48.439	0	138.677	28.008	0	0	0	5.824	531.668
	fondovi	0	0	0	0	0	0	0	0	0	0	0
	federalni korisnici	0	0	0	0	0	0	0	0	0	0	0
	ostali korisnici	240.726	0	0	0	0	0	0	0	0	0	240.726
	ukupno	601.421	350.397	207.930	119.585	196.475	39.679	0	0	0	0	7.524
Srednjobosanski kanton	kantonalni budžet	948.563	0	767.585	1.183.789	389.997	20.516	0	0	0	13.528	3.323.978
	općinski budžet	4.453.576	0	414.041	0	934.449	49.123	0	0	0	28.646	5.879.835
	fondovi	0	0	0	0	0	0	0	0	0	0	0
	federalni korisnici	0	0	0	0	0	0	0	0	0	0	0
	ostali korisnici	1.932.265	3.450.291	0	0	0	0	0	0	0	0	5.382.556
	ukupno	7.334.404	3.450.291	1.181.626	1.183.789	1.324.446	69.639	0	0	0	0	42.174

Kantoni	Vrste korisnika	Prihodi vodoprivrede	Naknada za upotrebu puteva	Naknada za šume i šumski doprinos	Naknade za zaštitu okoliša	Posebna nak. za zaš.od prir.i dr.nes. gdje je osnov. zbirni iznos neto plaća	Posebna nak. za zaš.od pr.i dr.nes.po os.neto prim.po os.sam djel.i pov.sam.rada	Naknade po posebnim propisima	Naknade za privredjivanje igara na sreću	Članarine turističkih zajednica	Ostale naknade	Ukupno
Hercegovačko-Neretvanski kanton	kantonalni budžet	2.956.763	1.995.276	33.372	0	631.067	41.140	0	0	0	39.906	5.697.524
	općinski budžet	20.414.017	1.418.518	0	0	1.511.176	98.496	0	0	0	80.798	23.523.005
	fondovi	985.588	0	0	967	0	0	0	0	0	0	986.555
	federalni korisnici	0	0	0	0	0	0	0	0	0	0	0
	ostali korisnici	2.628.235	0	0	0	0	0	0	0	0	0	2.628.235
ukupno	26.984.603	3.413.794	33.372	967	2.142.243	139.636	0	0	0	0	120.704	32.835.319
Zapadno-Hercegovački kanton	kantonalni budžet	769.182	0	829.536	730.476	176.094	8.857	0	0	0	22.335	2.536.480
	općinski budžet	1.172.598	0	175.770	0	422.345	21.164	0	0	0	45.004	1.836.881
	fondovi	255.068	0	0	0	0	0	0	0	0	0	255.068
	federalni korisnici	0	0	0	0	0	0	0	0	0	0	0
	ostali korisnici	694.112	1.311.756	0	0	0	0	0	0	0	0	2.005.868
ukupno	2.890.960	1.311.756	1.005.306	730.476	598.439	30.021	0	0	0	0	67.339	6.634.297
Sarajevski kanton	kantonalni budžet	5.296.669	5.067.322	5.343.070	2.299.591	2.058.120	216.930	2	0	0	150.754	20.432.458
	općinski budžet	0	3.047.271	433.959	0	4.888.081	515.987	0	0	0	0	8.885.298
	fondovi	0	0	0	0	0	0	0	0	0	0	0
	federalni korisnici	0	0	0	0	0	0	0	0	0	0	0
	ostali korisnici	6.473.796	0	0	0	0	0	0	0	0	0	6.473.796
ukupno	11.770.465	8.114.593	5.777.029	2.299.591	6.946.201	732.917	2	0	0	0	150.754	35.791.552
Kanton 10	kantonalni budžet	351.969	553.137	801.531	225.175	101.001	6.217	0	0	0	7.319	2.046.349
	općinski budžet	1.341.846	397.618	2.384.610	0	242.396	14.916	0	0	0	14.185	4.395.571
	fondovi	117.293	0	0	0	0	0	0	0	0	0	117.293
	federalni korisnici	0	0	0	0	0	0	0	0	0	0	0
	ostali korisnici	313.105	0	0	0	0	0	0	0	0	0	313.105
ukupno	2.124.213	950.755	3.186.141	225.175	343.397	21.133	0	0	0	0	21.504	6.872.318
10 KANTONA	sve ukupno	71.356.723	34.489.148	18.106.895	13.991.858	17.794.600	1.377.618	2	0	0	608.042	157.724.886

FEDERACIJA	federalni budžet	0	0	555.826	0	336.546	323.649	2.703	24.507.054	0	366.495	26.092.273
DIREKCIJA CESTA	ostali korisnici	0	22.667.442	0	0	0	0	0	0	0	0	22.667.442
TURISTIČKE ZAJEDNICE	ostali korisnici	0	0	0	0	0	0	0	0	3.866.987	1.985.424	5.852.411

FEDERACIJA 10 KANTONA DIREKCIJA CESTA TURISTIČKE ZAJEDNICE	federalni budžet	0	0	555.826	0	336.546	323.649	2.703	24.507.054	0	366.495	26.092.273
	kantonalni budžet	18.367.198	11.489.287	12.803.515	13.988.208	5.199.307	403.765	2	0	0	300.273	62.551.555
	općinski budžet	28.751.898	7.627.791	5.183.051	0	12.421.929	963.125	0	0	0	293.923	55.241.717
	fondovi	2.820.625	0	0	967	0	0	0	0	0	0	2.821.592
	federalni korisnici	8.039.265	6.736.579	0	7.499.634	0	0	28.682.984	0	0	0	50.958.462
	ostali korisnici	13.377.737	38.039.512	120.329	0	173.364	10.728	0	0	3.866.987	1.999.270	57.587.927
ukupno	71.356.723	63.893.169	18.662.721	21.488.809	18.131.146	1.701.267	28.685.689	24.507.054	3.866.987	2.959.961	255.253.526	