

*BOSNA I HERCEGOVINA
FEDERACIJA BOSNE I HERCEGOVINE
FEDERALNO MINISTARSTVO FINANCIJA
FEDERALNO MINISTARSTVO FINANSIJA*

*BOSNIA AND HERZEGOVINA
FEDERATION OF
BOSNIA AND HERZEGOVINA
FEDERAL MINISTRY OF FINANCE*

Sektor za poreznu politiku i javne prihode

TABELARNI PREGLED

*ostvarenih i raspoređenih javnih prihoda
za period januar/siječanj-decembar/prosinac 2010.godine*

PREGLED

ukupno ostvarenih i raspoređenih javnih prihoda
za period **januar/siječanj-decembar/prosinac 2010.god**

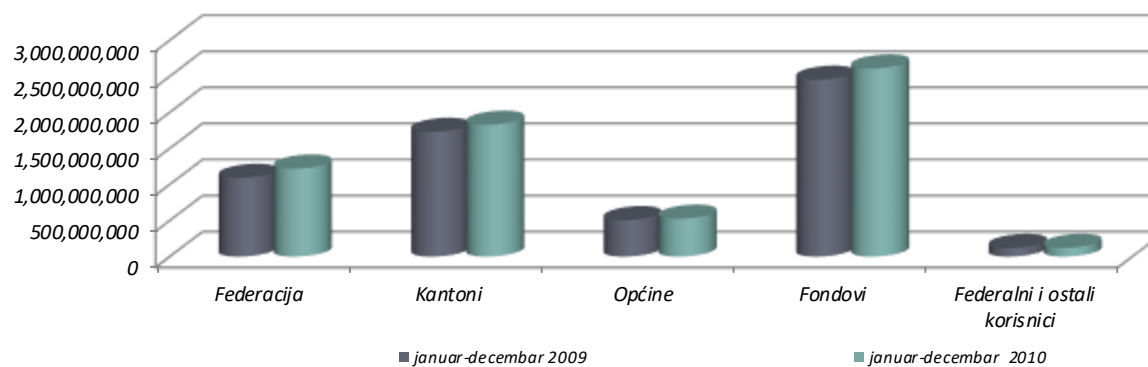
UKUPNO KM

VRSTE JAVNIH PRIHODA	Bruto naplata za period januar/siječanj- decembar/prosinac 2009.god.	Bruto naplata za period januar/siječanj- decembar/prosinac 2010. god. (5-9)	Index (3 : 2)	Raspoređeno				
				Federalni budžet	Kantonalni budžet	Općinski budžet	Fondovi	Federalni i ostali korisnici
1	2	3	4	5	6	7	8	9
I PRIHODI OD POREZA	2,706,497,035	2,904,964,219	107	964,418,208	1,553,401,641	330,760,726	0	56,383,644
1. Prihodi od indirektnih poreza *	2,214,970,372	2,391,948,253	108	869,022,101	1,253,640,668	216,960,610	0	52,324,874
1.1. Prihodi Federacije	796,071,339	869,022,101	109	869,022,101	0	0	0	0
1.2. Prihodi kantona	1,147,745,401	1,231,206,234	107	0	1,229,913,305	1,292,929	0	0
1.3. Prihodi općina	184,741,645	199,336,237	108	0	0	199,336,237	0	0
1.4. Prihodi Direkcija cesta	86,411,987	92,383,681	107	0	23,727,363	16,331,444	0	52,324,874
2. Porez na dohodak	202,038,687	232,244,088	115	0	180,383,568	51,860,520	0	0
3. Zaostale uplate poreza	43,763,497	27,760,122	63	0	19,692,277	8,067,845	0	0
4. Porez na dobit	167,674,703	185,457,440	111	95,396,107	89,974,197	87,136	0	0
5. Porezi građana	74,756,851	64,683,525	87	0	9,586,989	51,037,766	0	4,058,770
6. Ostali porezi	3,292,925	2,870,791	87	0	123,942	2,746,849	0	0
II NEPOREZNI PRIHODI	741,585,113	789,430,847	106	254,918,780	274,020,630	194,062,799	2,751,860	63,676,778
1. Naknade i takse	152,150,422	155,012,796	102	20,307,784	56,773,756	76,161,964	0	1,769,292
2. Posebne naknade	162,829,117	170,194,510	105	9,044,397	61,739,784	34,869,089	2,751,860	61,789,380
2.1. Prihodi vodoprivrede	41,684,525	47,413,156	114	2,224	18,115,302	6,511,505	2,751,860	20,032,265
2.2. Posebne cestovne naknade	55,352,484	55,733,223	101	0	14,046,911	8,128,152	0	33,558,160
2.3. Naknada za šume i šumski dop.	19,776,565	24,722,792	125	4,989,820	19,732,972	0	0	0
2.4. Naknade za zaštitu okoliša	3,738,856	4,006,583	107	0	4,006,573	0	0	10
2.5. Pos.nak.za zaš.od prir.i dr.nes.gdje je os.zb.n.plaća	18,165,700	18,462,398	102	3,528,519	5,318,770	9,484,565	0	130,544
2.6. Pos.nak za zaš.od pr.i dr.nes.po os.neto prim.	1,434,004	1,558,095	109	297,467	446,145	805,085	0	9,398
2.7. Naknade po posebnim propisima	0	10,930	0	10,770	160	0	0	0
2.8. Članarine turističkih zajednica	8,965,655	7,261,010	81	841	0	0	0	7,260,169
2.9. Ostale naknade	13,711,328	11,026,323	80	214,756	72,951	9,939,782	0	798,834
3. Novčane kazne	33,390,467	31,183,600	93	9,139,098	21,896,335	148,167	0	0
4. Ostali prihodi	1,526,444	1,618,777	106	0	157,861	1,460,916	0	0
5. Neporezni prihodi	391,688,663	431,421,164	110	216,427,501	133,452,894	81,422,663	0	118,106
III VANBUDŽETSKI FONDOVI	2,448,478,068	2,604,788,584	106	0	0	0	2,604,788,584	0
1. Dop.za PIO/MIO	1,371,755,692	1,473,705,931	107	0	0	0	1,473,705,931	0
2. Dop.za zdrav. osiguranje	965,005,071	1,016,113,825	105	0	0	0	1,016,113,825	0
3. Dop. za osig. od nezapos.	111,717,223	114,968,828	103	0	0	0	114,968,828	0
4. Ostali doprinosi	82	0	0	0	0	0	0	0
SVE UKUPNO: I + II + III	5,896,560,216	6,299,183,650	107	1,219,336,988	1,827,422,271	524,823,525	2,607,540,444	120,060,422

* Izvor podataka: izvodi Banke

Grafički prikaz raspoređenih javnih prihoda po osnovnim korisnicima

	iznos		struktura		index
	januar/siječanj-decembar/prosinac		januar/siječanj-decembar/prosinac		
	2009. god.	2010. god	2009. god	2010. god	
Federacija	1,091,064,008	1,219,336,988	19	19	112
Kantoni	1,729,623,678	1,827,422,271	29	29	106
Općine	504,775,455	524,823,525	9	8	104
Fondovi	2,451,900,498	2,607,540,444	42	41	106
Federalni i ostali korisnici	119,196,577	120,060,422	2	2	101
UKUPNO:	5,896,560,216	6,299,183,650	100	100	107



P R E G L E D
ostvarenih i raspoređenih izvornih prihoda **budžeta Federacije**
januar/siječanj-decembar/prosinac 2010 .godine

Ukupno KM

NAZIV PRIHODA	januar/siječanj - decembar/prosinac 2009.godine	januar/siječanj - decembar/prosinac 2010.godine	Index (3:2)	struktura januar/siječanj - decembar/prosinac 2009.godine	struktura januar/siječanj - decembar/prosinac 2010.godine
1	2	3	4	5	6
I PRIHODI OD POREZA	860,048,890	964,418,208	112		
1. Prihodi od indirektnih poreza *	796,071,339	869,022,101	109	73	71
1.1. Prihodi od indirektnih poreza	796,071,339	869,022,101	109		
2. Porez na dobit	63,977,551	95,396,107	149	6	8
3. Ostali porezi	0	0		0	0
II NEPOREZNI PRIHODI	231,015,118	254,918,780	110		
1. Naknade i takse	21,651,668	20,307,784	94	2	2
1.1. Administrativne takse	9,818,335	8,326,203	85		
1.2. Sudske takse	68,782	37,853	55		
1.3. Ostale naknade i takse	11,764,551	11,943,728	102		
1.3.1. Nak. i takse za veter.san.preg.živ.i biljaka	971,025	1,331,645	137		
1.3.2. Nak za korištenje podataka za prem.i kat.	742,769	734,844	99		
1.3.3. Ostale naknade i takse	10,050,757	9,877,239	98		
2. Posebne naknade	8,095,461	9,044,397	112	1	1
2.1. Prihodi vodoprivrede	1,357	2,224	164		
2.2. Nak za korištenje šuma ***	3,835,604	4,989,820	130		
2.3. Pos.nak.za zaš.od prir.i dr.nes.gdje je os.zb.n.plaća**	3,695,170	3,528,519	95		
2.4. Pos.nak za zaš.od pr.i dr.nes.po os.neto prim.**	292,320	297,467	102		
2.5. Naknade po posebnim propisima	0	10,770	#DIV/0!		
2.6. Clanarina turističke zajednice	574	841	147		
2.7. Ostale naknade	270,436	214,756	79		
3. Novčane kazne	11,273,298	9,139,098	81	1	1
3.1. Novčane kazne za prekršaje	1,754,966	1,778,347	101		
3.2. Novčane kazne za krivična djela	9,156,355	6,876,516	75		
3.3. Novčane kazne za privredne prestupe	356,608	440,245	123		
3.4. Ostale novčane kazne	5,369	43,990	819		
3.5. Ostali prihodi	0	0	0		
4. Neporezni prihodi	189,994,691	216,427,501	112	17	18
4.1. Prihodi od dividendi	117,146,856	135,158,114	#REF!		
4.2. Povrat anuiteta od krajnih korisnika za otplatu kredita	36,479,973	41,824,846	115		
4.3. Prihodi od ostvarenog prometa Lutrije	3,980,637	6,182,441			
4.4. Prihodi od kamata primljeni od pozajmice	1,020	5			
4.5. Tekuće potpore (grantovi) i donacije	0	0	0		
4.6. Prihodi od privatizacije	0	108	0		
4.7. Ostali prihodi od imovine	4,230,403	1,905,651	45		
4.8. Ostali neporezni prihodi	28,155,802	31,356,336	111		
UKUPNO: (I +II)****	1,091,064,008	1,219,336,988	112	100	100

Napomena:

* U navedenom iznosu uključena je uplata od 55.825 KM izvršena po propisima do 31.12.2005.

**U navedenom iznosu uključene su zaostale uplate od 258.365 KM izvršene po propisu od 31.12.2008.

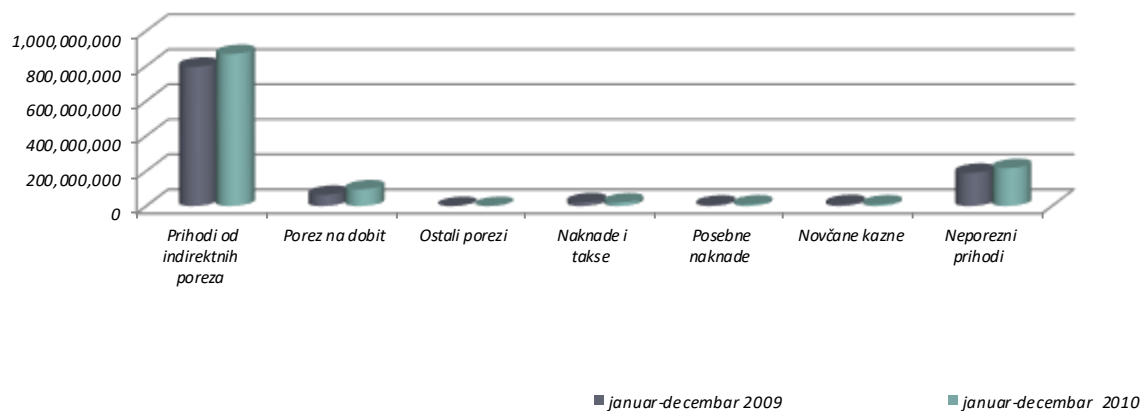
***U navedenom iznosu uključene su zaostale uplate od 3.683.256 KM po propisima od 31.12.2009.

**** Vanjski dug u iznosu od 188.876.000 KM nije uračunat u ukupna sredstva

**** Finansiranje autocesta u FBiH u iznosu od 33.086.768 KM nije uračunat u ukupna sredstva

Grafički prikaz

	<i>iznos</i>		<i>struktura</i>		<i>index</i>
	<i>januar/siječanj-decembar/prosinac</i>		<i>januar/siječanj-decembar/prosinac</i>		<i>2010/2009</i>
	<i>2009.god.</i>	<i>2010.god.</i>	<i>2009.god.</i>	<i>2010.god.</i>	
<i>Prihodi od indirektnih poreza</i>	<i>796,071,339</i>	<i>869,022,101</i>	<i>73</i>	<i>71</i>	<i>109</i>
<i>Porez na dobit</i>	<i>63,977,551</i>	<i>95,396,107</i>	<i>6</i>	<i>8</i>	<i>149</i>
<i>Ostali porezi</i>	<i>0</i>	<i>0</i>	<i>0</i>	<i>0</i>	<i>0</i>
<i>Naknade i takse</i>	<i>21,651,668</i>	<i>20,307,784</i>	<i>2</i>	<i>2</i>	<i>94</i>
<i>Posebne naknade</i>	<i>8,095,461</i>	<i>9,044,397</i>	<i>1</i>	<i>1</i>	<i>112</i>
<i>Novčane kazne</i>	<i>11,273,298</i>	<i>9,139,098</i>	<i>1</i>	<i>1</i>	<i>81</i>
<i>Neporezni prihodi</i>	<i>189,994,691</i>	<i>216,427,501</i>	<i>17</i>	<i>18</i>	<i>114</i>
<i>UKUPNO:</i>	<i>1,091,064,008</i>	<i>1,219,336,988</i>	<i>100</i>	<i>100</i>	<i>112</i>



Raspoređeni javni prihodi između budžeta kantona i budžeta općina
januar/siječanj-decembar/prosinac 2010. godine

Ukupno 10 kantona

ukupno KM

NAZIV PRIHODA	Bruto naplata za period januar/siječanj- decembar/prosinac 2009.godine	Bruto naplata za period januar/siječanj- decembar/prosinac 2010.godine	Index (3:2)	Kantonalni budžet	Općinski budžet	Fondovi	Federalni korisnici	Ostali korisnici
1	2	3	4	5	6	7	8	9
I Porezi od prihoda (1-6)	1,811,887,414	1,903,592,110	105	1,553,401,641	330,760,726	0	0	19,429,743
1. Prihodi od indirektnih poreza	1,384,338,302	1,485,972,251	107	1,253,640,668	216,960,610	0	0	15,370,973
1.2. Prihodi kantona*	1,147,745,401	1,231,206,234	107	1,229,913,305	1,292,929	0	0	0
1.2. Prihodi općina	184,741,645	199,336,237	108	0	199,336,237	0	0	0
1.3. Prihodi Direkcija cesta**	51,851,256	55,429,780	107	23,727,363	16,331,444	0	0	15,370,973
2. Porez na dohodak	202,038,687	232,244,088	115	180,383,568	51,860,520	0	0	0
3. Zaostale uplate poreza	43,763,497	27,760,122	63	19,692,277	8,067,845	0	0	0
4. Porez na dobit	103,697,152	90,061,333	87	89,974,197	87,136	0	0	0
5. Porezi građana	74,756,851	64,683,525	87	9,586,989	51,037,766	0	0	4,058,770
6. Ostali porezi	3,292,925	2,870,791	87	123,942	2,746,849	0	0	0
6.1. porez na firme i reklamu	2,408,295	2,170,138	90	1,383	2,168,755	0	0	0
6.2. Porez na potrošnju u ugostiteljstvu	814,734	676,132	83	98,494	577,638	0	0	0
6.3. Ostali porezi	69,896	24,521	35	24,065	456	0	0	0
II Neporezni prihodi (1-4)	483,570,140	507,498,405	105	274,020,630	194,062,799	2,751,860	7,741,059	28,922,057
1. Naknade i takse	130,498,754	134,705,012	103	56,773,756	76,161,964	0	17,790	1,751,502
1.1. Administrativne takse	25,059,425	24,755,146	99	12,762,767	11,992,379	0	0	0
1.2. Sudske takse	28,782,325	32,717,304	114	32,502,932	214,372	0	0	0
1.3. Komunalne takse	22,536,003	22,478,172	100	14,855	20,711,815	0	0	1,751,502
1.4. Ostale naknade i takse	54,121,001	54,754,390	101	11,493,202	43,243,398	0	17,790	0
1.4.1. Nak.za izgradnu i održavanje jav.skloništa	403,677	890,469	221	441,131	449,338	0	0	0
1.4.2. Nak.za tehnički pregled vozila	243,119	258,783	106	258,783	0	0	0	0
1.4.3. Nak.za korištenje podataka za premi kat.	2,135,252	2,215,863	104	572,572	1,625,501	0	17,790	0
1.4.4. Ostale naknade i takse	51,338,953	51,389,275	100	10,220,716	41,168,559	0	0	0
2. Posebne naknade	127,733,801	134,136,451	105	61,739,784	34,869,089	2,751,860	7,723,269	27,052,449
2.1. Posebne vodoprivredne naknade***	41,683,168	47,410,932	114	18,115,302	6,511,505	2,751,860	7,722,516	12,309,749
2.2. Posebne cestovne naknade	30,612,480	30,766,386	101	14,046,911	8,128,152	0	0	8,591,323
2.2.1. Naknade za upotrebu cesta	26,995,710	27,944,071	104	11,224,596	8,128,152	0	0	8,591,323
2.2.2. Ostale naknade za ceste	3,616,770	2,822,315	78	2,822,315	0	0	0	0
2.3. Naknada za šume i šumski dop.*****	15,940,961	19,732,972	124	19,732,972	0	0	0	0
2.4. Naknade za zaštitu okoliša	3,738,856	4,006,583	107	4,006,573	0	0	10	0
2.5. Pos.nak.za zaš.od prir.i dr.nes.gdje je os.zb.n.plaća	14,470,530	14,933,879	103	5,318,770	9,484,565	0	0	130,544
2.6. Pos.nak.za zaš.od pr.i dr.nes.po os.neto prim.	1,141,684	1,260,628	110	446,145	805,085	0	0	9,398
2.7. Naknade po posebnim propisima	0	160	0	160	0	0	0	0
2.8. Članarine turističkih zajednica	6,852,351	5,347,227	78	0	0	0	0	5,347,227
2.9. Ostale posebne naknade	13,293,771	10,677,684	80	72,951	9,939,782	0	743	664,208
3. Novčane kazne	23,643,613	23,663,279	100	22,054,196	1,609,083	0	0	0
3.1. Novčane kazne	22,117,169	22,044,502	100	21,896,335	148,167	0	0	0
3.2. Ostali prihodi	1,526,444	1,618,777	106	157,861	1,460,916	0	0	0
4. Neporezni prihodi	201,693,972	214,993,663	107	133,452,894	81,422,663	0	0	118,106
4. Neporezni prihodi	201,693,972	214,993,663	107	133,452,894	81,422,663	0	0	118,106
UKUPNO: I + II	2,295,457,554	2,411,090,515	105	1,827,422,271	524,823,525	2,751,860	7,741,059	48,351,800

napomena:

*U navedenom iznosu uključene su uplate od 12.461.636 KM izvršene po propisima do 31.12.2005.

**U navedenom iznosu uključene su uplate od 32.299 KM izvršene po propisima do 31.12.2005.

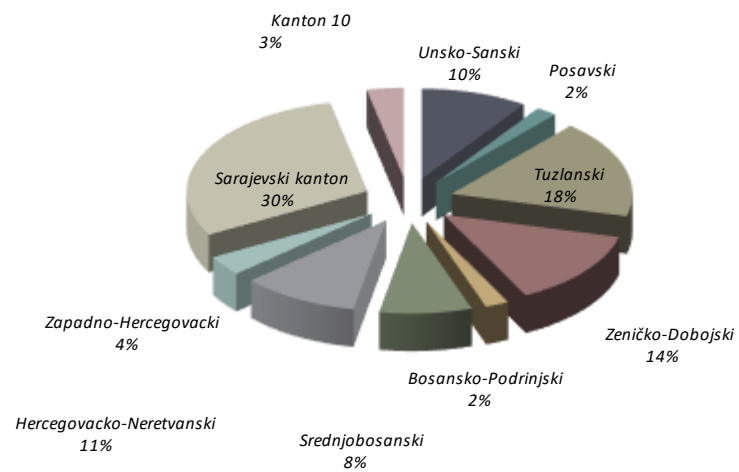
***U navedenom iznosu uključene su uplate od 88.596 KM izvršene po propisima do 31.12.2005.

****U navedenom iznosu uključene su zaostale uplate od 1.018.272 KM izvršene po propisu od 31.12.2008. i

*****U navedenom iznosu uključene su zaostale uplate od 15.193.501 KM po propisima od 31.12.2009.

Grafički prikaz
za period **januar/siječanj-decembar/prosinac 2010.godine**

Unsko-Sanski	230,016,420	10
Posavski	45,255,867	2
Tuzlanski	423,731,540	18
Zeničko-Dobojski	326,439,221	14
Bosansko-Podrinjski	50,991,923	2
Srednjobosanski	198,952,614	8
Hercegovačko-Neretvanski	253,580,514	11
Zapadno-Hercegovački	86,094,880	4
Sarajevski kanton	716,382,730	30
Kanton 10	79,644,806	3
Ukupno:		
	2,411,090,515	100



UNSKO-SANSKI KANTON

ukupno KM

NAZIV PRIHODA	Bruto naplata za period januar/siječanj- decembar/prosinac 2009.godine	Bruto naplata za period januar/siječanj- decembar/prosinac 2010.godine	Index (3:2)	Kantonalni budžet	Općinski budžet	Fondovi	Federalni korisnici	Ostali korisnici
1	2	3	4	5	6	7	8	9
I Porezi od prihoda (1-6)	170,608,574	185,385,514	109	146,302,468	39,083,046	0	0	0
1. Prihodi od indirektnih poreza	146,848,652	160,946,501	110	132,155,263	28,791,238	0	0	0
1.2. Prihodi kantona	116,763,328	128,274,009	110	128,207,256	66,753	0	0	0
1.2. Prihodi općina	23,719,238	25,865,582	109	0	25,865,582	0	0	0
1.3. Prihodi Direkcija cesta	6,366,086	6,806,910	107	3,948,007	2,858,903	0	0	0
2. Porez na dohodak	11,903,022	13,664,982	115	8,956,030	4,708,952	0	0	0
3. Zaostale uplate poreza	2,444,786	1,253,552	51	740,504	513,048	0	0	0
4. Porez na dobit	4,472,734	4,440,191	99	4,440,191	0	0	0	0
5. Porezi građana	4,922,172	5,067,925	103	0	5,067,925	0	0	0
6. Ostali porezi	17,208	12,363	72	10,480	1,883	0	0	0
6.1. porez na firme i reklamu	63	0	0	0	0	0	0	0
6.2. Porez na potrošnju u ugostiteljstvu	16,670	12,028	72	10,480	1,548	0	0	0
6.3. Ostali porezi	475	335	71	0	335	0	0	0
II Neporezni prihodi (1-4)	46,024,131	44,630,906	97	27,544,955	15,364,985	346,844	0	1,374,122
1. Naknade i takse	14,345,808	14,232,304	99	6,549,133	7,683,171	0	0	0
1.1. Administrativne takse	3,349,608	3,440,012	103	1,385,897	2,054,115	0	0	0
1.2. Sudske takse	3,952,127	4,318,419	109	4,107,533	210,886	0	0	0
1.3. Komunalne takse	2,652,177	2,254,643	85	625	2,254,018	0	0	0
1.4. Ostale naknade i takse	4,391,896	4,219,230	96	1,055,078	3,164,152	0	0	0
1.4.1. Nak. za izgradnu i održavanje jav.skloništa	55,274	236,013	427	0	236,013	0	0	0
1.4.2. Nak.za tehnički pregled vozila	25,638	26,838	105	26,838	0	0	0	0
1.4.3. Nak.za korištenje podataka za prem.i kat.	477,296	411,661	86	79,076	332,585	0	0	0
1.4.4. Ostale naknade i takse	3,833,688	3,544,718	92	949,164	2,595,554	0	0	0
2. Posebne naknade	13,799,418	11,705,079	85	4,989,747	4,994,366	346,844	0	1,374,122
2.1. Posebne vodoprivredne naknade	2,288,217	2,321,699	101	1,042,619	0	346,844	0	932,236
2.2. Posebne cestovne naknade	3,525,867	2,964,813	84	1,904,094	1,060,719	0	0	0
2.2.1. Naknade za upotrebu cesta	2,517,888	2,525,522	100	1,464,803	1,060,719	0	0	0
2.2.2. Ostale naknade za ceste	1,007,979	439,291	44	439,291	0	0	0	0
2.3. Naknada za šume i šumski dop.	951,189	1,697,058	178	1,697,058	0	0	0	0
2.4. Naknade za zaštitu okoliša	122	82	67	82	0	0	0	0
2.5. Pos.nak.za zaš.od prir.i dr.nes.gdje je os.zb.n.plaća	847,646	914,889	108	330,140	584,749	0	0	0
2.6. Pos.nak za zaš.od pr.i dr.nes.po os.neto prim.	49,970	38,413	77	13,813	24,600	0	0	0
2.7. Naknade po posebnim propisima	0	0	0	0	0	0	0	0
2.8. Članarine turističkih zajednica	530,483	424,467	80	0	0	0	0	424,467
2.9. Ostale posebne naknade	5,605,924	3,343,658	60	1,941	3,324,298	0	0	17,419
3. Novčane kazne	2,924,559	2,613,248	89	2,565,245	48,003	0	0	0
3.1. Novčane kazne	2,864,120	2,552,566	89	2,534,092	18,474	0	0	0
3.2. Ostali prihodi	60,439	60,682	100	31,153	29,529	0	0	0
4. Neporezni prihodi	14,954,346	16,080,275	108	13,440,830	2,639,445	0	0	0
4. Neporezni prihodi	14,954,346	16,080,275	108	13,440,830	2,639,445	0	0	0
UKUPNO: I + II	216,632,705	230,016,420	106	173,847,423	54,448,031	346,844	0	1,374,122

POSAVSKI KANTON

ukupno KM

NAZIV PRIHODA	Bruto naplata za period januar/siječanj- decembar/prosinac 2009.godine	Bruto naplata za period januar/siječanj- decembar/prosinac 2010.godine	Index (3:2)	Kantonalni budžet	Općinski budžet	Fondovi	Federalni korisnici	Ostali korisnici
1	2	3	4	5	6	7	8	9
I Porezi od prihoda (1-6)	26,565,700	27,280,297	103	22,554,615	4,725,682	0	0	0
1. Prihodi od indirektnih poreza	22,335,988	22,335,109	100	19,042,282	3,292,827	0	0	0
1.2. Prihodi kantona	17,952,297	17,942,707	100	17,872,691	70,016	0	0	0
1.2. Prihodi općina	3,289,844	3,222,811	98	0	3,222,811	0	0	0
1.3. Prihodi Direkcija cesta	1,093,847	1,169,591	107	1,169,591	0	0	0	0
2. Porez na dohodak	2,146,887	2,416,835	113	1,583,993	832,842	0	0	0
3. Zaostale uplate poreza	506,638	624,055	123	409,608	214,447	0	0	0
4. Porez na dobit	1,001,364	1,180,128	118	1,180,128	0	0	0	0
5. Porezi građana	468,478	675,688	144	338,483	337,205	0	0	0
6. Ostali porezi	106,345	48,482	46	121	48,361	0	0	0
6.1. porez na firme i reklamu	57,231	43,089	75	0	43,089	0	0	0
6.2. Porez na potrošnju u ugostiteljstvu	47,956	5,151	11	0	5,151	0	0	0
6.3. Ostali porezi	1,158	242	21	121	121	0	0	0
II Neporezni prihodi (1-4)	13,752,724	17,975,570	131	13,790,508	3,409,121	0	292,714	483,227
1. Naknade i takse	1,643,131	2,123,554	129	949,072	1,174,482	0	0	0
1.1. Administrativne takse	533,137	478,870	90	123,474	355,396	0	0	0
1.2. Sudske takse	453,674	449,825	99	449,825	0	0	0	0
1.3. Komunalne takse	512,650	778,088	152	0	778,088	0	0	0
1.4. Ostale naknade i takse	143,670	416,771	290	375,773	40,998	0	0	0
1.4.1. Nak.za izgradnju i održavanje jav.skloništa	0	0	0	0	0	0	0	0
1.4.2. Nak.za tehnički pregled vozila	4,344	4,631	107	4,631	0	0	0	0
1.4.3. Nak.za korištenje podataka za premi kat.	20,606	17,847	87	8,924	8,923	0	0	0
1.4.4. Ostale naknade i takse	118,720	394,293	332	362,218	32,075	0	0	0
2. Posebne naknade	1,788,387	1,882,363	105	1,002,078	222,450	0	292,714	365,121
2.1. Posebne vodoprivredne naknade	493,621	530,899	108	238,938	0	0	291,961	0
2.2. Posebne cestovne naknade	502,630	543,305	108	333,149	210,156	0	0	0
2.2.1. Naknade za upotrebu cesta	502,630	500,371	100	290,215	210,156	0	0	0
2.2.2. Ostale naknade za ceste	0	42,934	0	42,934	0	0	0	0
2.3. Naknada za šume i šumski dop.	377,993	428,479	113	428,479	0	0	0	0
2.4. Naknade za zaštitu okoliša	0	34	0	24	0	0	10	0
2.5. Pos.nak.za zaš.od prir.i dr.nes.gdje je os.zb.n.plaća	156,397	137,151	88	0	6,607	0	0	130,544
2.6. Pos.nak za zaš.od pr.i dr.nes.po os.neto prim.	13,015	9,869	76	0	471	0	0	9,398
2.7. Naknade po posebnim propisima	0	0	0	0	0	0	0	0
2.8. Članarine turističkih zajednica	236,472	219,830	93	0	0	0	0	219,830
2.9. Ostale posebne naknade	8,259	12,796	155	1,488	5,216	0	743	5,349
3. Novčane kazne	711,988	1,015,804	143	1,011,804	4,000	0	0	0
3.1. Novčane kazne	659,803	991,484	150	987,484	4,000	0	0	0
3.2. Ostali prihodi	52,185	24,320	47	24,320	0	0	0	0
4. Neporezni prihodi	9,609,218	12,953,849	135	10,827,554	2,008,189	0	0	118,106
4. Neporezni prihodi	9,609,218	12,953,849	135	10,827,554	2,008,189	0	0	118,106
UKUPNO: I + II	40,318,424	45,255,867	112	36,345,123	8,134,803	0	292,714	483,227

TUZLANSKI KANTON

ukupno KM

NAZIV PRIHODA	Bruto naplata za period januar/siječanj- decembar/prosinac 2009.godine	Bruto naplata za period januar/siječanj- decembar/prosinac 2010.godine	Index (3:2)	Kantonalni budžet	Općinski budžet	Fondovi	Federalni korisnici	Ostali korisnici
1	2	3	4	5	6	7	8	9
I Porezi od prihoda (1-6)	320,824,867	335,351,175	105	256,428,324	68,451,964	0	0	10,470,887
1. Prihodi od indirektnih poreza	252,512,892	267,420,943	106	215,045,406	41,904,650	0	0	10,470,887
1.2. Prihodi kantona	202,825,549	215,389,824	106	215,045,406	344,418	0	0	0
1.2. Prihodi općina	39,894,560	41,560,232	104	0	41,560,232	0	0	0
1.3. Prihodi Direkcija cesta	9,792,783	10,470,887	107	0	0	0	0	10,470,887
2. Porez na dohodak	32,048,160	35,935,039	112	21,943,578	13,991,461	0	0	0
3. Zaostale uplate poreza	8,223,165	8,027,841	98	5,217,776	2,810,065	0	0	0
4. Porez na dobit	16,420,659	14,199,746	86	14,199,746	0	0	0	0
5. Porezi građana	11,598,829	9,745,788	84	0	9,745,788	0	0	0
6. Ostali porezi	21,162	21,818	103	21,818	0	0	0	0
6.1. porez na firme i reklamu	2,056	0	0	0	0	0	0	0
6.2. Porez na potrošnju u ugostiteljstvu	18,365	21,375	116	21,375	0	0	0	0
6.3. Ostali porezi	741	443	60	443	0	0	0	0
II Neporezni prihodi (1-4)	87,797,294	88,380,365	101	55,689,468	21,963,777	0	4,925,358	5,801,762
1. Naknade i takse	28,348,242	25,495,930	90	8,944,977	16,550,953	0	0	0
1.1. Administrativne takse	5,499,796	5,577,428	101	2,979,032	2,598,396	0	0	0
1.2. Sudske takse	5,475,305	4,867,669	89	4,865,875	1,794	0	0	0
1.3. Komunalne takse	2,734,735	2,711,013	99	973	2,710,040	0	0	0
1.4. Ostale naknade i takse	14,638,406	12,339,820	84	1,099,097	11,240,723	0	0	0
1.4.1. Nak.za izgradnju i održavanje jav.skloništa	5,859	1,005	17	1,005	0	0	0	0
1.4.2. Nak.za tehnički pregled vozila	48,314	51,378	106	51,378	0	0	0	0
1.4.3. Nak.za korištenje podataka za premi kat.	376,734	364,643	97	184,475	180,168	0	0	0
1.4.4. Ostale naknade i takse	14,207,499	11,922,794	84	862,239	11,060,555	0	0	0
2. Posebne naknade	22,156,172	23,561,955	106	11,137,700	1,697,135	0	4,925,358	5,801,762
2.1. Posebne vodoprivredne naknade	9,292,617	8,939,912	96	4,014,554	0	0	4,925,358	0
2.2. Posebne cestovne naknade	5,626,511	5,801,762	103	0	0	0	0	5,801,762
2.2.1. Naknade za upotrebu cesta	5,626,511	5,801,762	103	0	0	0	0	5,801,762
2.2.2. Ostale naknade za ceste	0	0	0	0	0	0	0	0
2.3. Naknada za šume i šumski dop.	2,057,997	3,276,735	159	3,276,735	0	0	0	0
2.4. Naknade za zaštitu okoliša	2,720,840	2,909,803	107	2,909,803	0	0	0	0
2.5. Pos.nak.za zaš.od prir.i dr.nes.gdje je os.zb.n.plaća	2,281,953	2,462,622	108	882,775	1,579,847	0	0	0
2.6. Pos.nak.za zaš.od pr.i dr.nes.po os.neto prim.	144,220	129,890	90	45,978	83,912	0	0	0
2.7. Naknade po posebnim propisima	0	0	0	0	0	0	0	0
2.8. Članarine turističkih zajednica	0	0	0	0	0	0	0	0
2.9. Ostale posebne naknade	32,034	41,231	129	7,855	33,376	0	0	0
3. Novčane kazne	3,645,212	2,912,380	80	2,840,775	71,605	0	0	0
3.1. Novčane kazne	3,534,997	2,837,885	80	2,792,111	45,774	0	0	0
3.2. Ostali prihodi	110,215	74,495	68	48,664	25,831	0	0	0
4. Neporezni prihodi	33,647,668	36,410,100	108	32,766,016	3,644,084	0	0	0
4. Neporezni prihodi	33,647,668	36,410,100	108	32,766,016	3,644,084	0	0	0
UKUPNO: I + II	408,622,161	423,731,540	104	312,117,792	90,415,741	0	4,925,358	16,272,649

ZENIČKO-DOBOJSKI KANTON

ukupno KM

NAZIV PRIHODA	Bruto naplata za period januar/siječanj- decembar/prosinac 2009. godine	Bruto naplata za period januar/siječanj- decembar/prosinac 2010. godine	Index (3:2)	Kantonalni budžet	Općinski budžet	Fondovi	Federalni korisnici	Ostali korisnici
1	2	3	4	5	6	7	8	9
I Porezi od prihoda (1-6)	243,955,873	261,780,777	107	208,890,409	52,890,368	0	0	0
1. Prihodi od indirektnih poreza	193,174,452	215,217,805	111	179,388,561	35,829,244	0	0	0
1.2. Prihodi kantona	157,832,496	174,873,194	111	174,763,392	109,802	0	0	0
1.2. Prihodi općina	27,887,206	32,373,655	116	0	32,373,655	0	0	0
1.3. Prihodi Direkcija cesta	7,454,750	7,970,956	107	4,625,169	3,345,787	0	0	0
2. Porez na dohodak	23,737,663	27,978,339	118	18,337,003	9,641,336	0	0	0
3. Zaostale uplate poreza	3,546,846	4,512,244	127	2,894,987	1,617,257	0	0	0
4. Porez na dobit	16,612,474	8,232,675	50	8,232,675	0	0	0	0
5. Porezi građana	6,827,542	5,802,531	85	0	5,802,531	0	0	0
6. Ostali porezi	56,896	37,183	65	37,183	0	0	0	0
6.1. porez na firme i reklamu	1,036	0	0	0	0	0	0	0
6.2. Porez na potrošnju u ugostiteljstvu	54,201	36,320	67	36,320	0	0	0	0
6.3. Ostali porezi	1,659	863	52	863	0	0	0	0
II Neporezni prihodi (1-4)	66,163,725	64,658,444	98	36,255,419	24,228,421	917,919	2,455,581	800,944
1. Naknade i takse	20,048,072	20,428,592	102	8,964,653	11,463,939	0	0	0
1.1. Administrativne takse	3,907,642	2,923,758	75	1,040,535	1,883,223	0	0	0
1.2. Sudske takse	3,674,544	4,531,428	123	4,531,428	0	0	0	0
1.3. Komunalne takse	3,861,943	3,969,033	103	5,355	3,963,678	0	0	0
1.4. Ostale naknade i takse	8,603,943	9,004,373	105	3,387,335	5,617,038	0	0	0
1.4.1. Nak.za izgradnu i održavanje jav.skloništa	0	0	0	0	0	0	0	0
1.4.2. Nak.za tehnički pregled vozila	37,047	39,565	107	39,565	0	0	0	0
1.4.3. Nak.za korištenje podataka za prem.i kat.	571,377	669,765	117	93,464	576,301	0	0	0
1.4.4. Ostale naknade i takse	7,995,519	8,295,043	104	3,254,306	5,040,737	0	0	0
2. Posebne naknade	19,404,011	20,891,688	108	9,072,431	7,644,653	917,919	2,455,581	800,944
2.1. Posebne vodoprivredne naknade	5,482,708	6,130,150	112	2,756,650	0	917,919	2,455,581	0
2.2. Posebne cestovne naknade	4,398,229	4,547,549	103	2,701,611	1,845,938	0	0	0
2.2.1. Naknade za upotrebu cesta	4,231,017	4,395,092	104	2,549,154	1,845,938	0	0	0
2.2.2. Ostale naknade za ceste	167,212	152,457	91	152,457	0	0	0	0
2.3. Naknada za šume i šumski dop.	1,297,007	1,877,471	145	1,877,471	0	0	0	0
2.4. Naknade za zaštitu okoliša	1,013,368	1,072,298	106	1,072,298	0	0	0	0
2.5. Pos.nak.za zaš.od prir.i dr.nes.gdje je os.zb.n.plaća	1,626,743	1,733,621	107	621,745	1,111,876	0	0	0
2.6. Pos.nak.za zaš.od pr.i dr.nes.po os.neto prim.	86,552	104,791	121	37,231	67,560	0	0	0
2.7. Naknade po posebnim propisima	0	160	0	160	0	0	0	0
2.8. Članarine turističkih zajednica	1,088,381	763,258	70	0	0	0	0	763,258
2.9. Ostale posebne naknade	4,411,023	4,662,390	106	5,425	4,619,279	0	0	37,686
3. Novčane kazne	3,923,894	3,882,512	99	3,699,064	183,448	0	0	0
3.1. Novčane kazne	3,781,521	3,714,707	98	3,691,046	23,661	0	0	0
3.2. Ostali prihodi	142,373	167,805	118	8,018	159,787	0	0	0
4. Neporezni prihodi	22,787,748	19,455,652	85	14,519,271	4,936,381	0	0	0
4. Neporezni prihodi	22,787,748	19,455,652	85	14,519,271	4,936,381	0	0	0
UKUPNO: I + II	310,119,598	326,439,221	105	245,145,828	77,118,789	917,919	2,455,581	800,944

BOSANSKO-PODRINJSKI KANTON

ukupno KM

NAZIV PRIHODA	Bruto naplata za period januar/siječanj- decembar/prosinac 2009.godine	Bruto naplata za period januar/siječanj- decembar/prosinac 2010.godine	Index (3:2)	Kantonalni budžet	Općinski budžet	Fondovi	Federalni korisnici	Ostali korisnici
1	2	3	4	5	6	7	8	9
I Porezi od prihoda (1-6)	28,556,261	31,391,207	110	27,190,712	4,200,495	0	0	0
1. Prihodi od indirektnih poreza	25,195,909	28,046,276	111	25,066,126	2,980,150	0	0	0
1.2. Prihodi kantona	22,186,743	24,680,914	111	24,673,898	7,016	0	0	0
1.2. Prihodi općina	2,376,705	2,689,106	113	0	2,689,106	0	0	0
1.3. Prihodi Direkcija cesta	632,461	676,256	107	392,228	284,028	0	0	0
2. Porez na dohodak	2,321,234	2,685,152	116	1,759,849	925,303	0	0	0
3. Zaostale uplate poreza	487,913	234,887	48	152,291	82,596	0	0	0
4. Porez na dobit	247,602	174,272	70	87,136	87,136	0	0	0
5. Porezi građana	303,537	250,298	82	125,149	125,149	0	0	0
6. Ostali porezi	66	322	488	161	161	0	0	0
6.1. porez na firme i reklamu	62	66	106	33	33	0	0	0
6.2. Porez na potrošnju u ugostiteljstvu	0	256	#####	128	128	0	0	0
6.3. Ostali porezi	4	0	0	0	0	0	0	0
II Neporezni prihodi (1-4)	14,999,296	19,600,716	131	13,258,420	6,142,583	0	67,406	132,307
1. Naknade i takse	629,223	707,381	112	370,430	319,161	0	17,790	0
1.1. Administrativne takse	185,141	198,988	107	102,554	96,434	0	0	0
1.2. Sudske takse	71,185	72,802	102	72,802	0	0	0	0
1.3. Komunalne takse	233,490	210,403	90	3,110	207,293	0	0	0
1.4. Ostale naknade i takse	139,407	225,188	162	191,964	15,434	0	17,790	0
1.4.1. Nak.za izgradnju i održavanje jav.skloništa	15	0	0	0	0	0	0	0
1.4.2. Nak.za tehnički pregled vozila	2,322	2,608	112	2,608	0	0	0	0
1.4.3. Nak.za korištenje podataka za premi kat.	52,103	45,621	88	14,489	13,342	0	17,790	0
1.4.4. Ostale naknade i takse	84,967	176,959	208	174,867	2,092	0	0	0
2. Posebne naknade	1,094,260	1,117,044	102	531,101	404,020	0	49,616	132,307
2.1. Posebne vodoprivredne naknade	475,963	516,563	109	148,845	185,795	0	49,616	132,307
2.2. Posebne cestovne naknade	266,369	268,036	101	158,542	109,494	0	0	0
2.2.1. Naknade za upotrebu cesta	257,687	260,700	101	151,206	109,494	0	0	0
2.2.2. Ostale naknade za ceste	8,682	7,336	84	7,336	0	0	0	0
2.3. Naknada za šume i šumski dop.	175,004	162,763	93	162,763	0	0	0	0
2.4. Naknade za zaštitu okoliša	0	0	0	0	0	0	0	0
2.5. Pos.nak.za zaš.od prir.i dr.nes.gdje je os.zb.n.plaća	138,927	149,711	108	53,969	95,742	0	0	0
2.6. Pos.nak.za zaš.od pr.i dr.nes.po os.neto prim.	37,997	19,013	50	6,769	12,244	0	0	0
2.7. Naknade po posebnim propisima	0	0	0	0	0	0	0	0
2.8. Članarine turističkih zajednica	0	0	0	0	0	0	0	0
2.9. Ostale posebne naknade	0	958		213	745	0	0	0
3. Novčane kazne	215,643	184,931	86	183,461	1,470	0	0	0
3.1. Novčane kazne	215,643	184,911	86	183,441	1,470	0	0	0
3.2. Ostali prihodi	0	20		20	0	0	0	0
4. Neporezni prihodi	13,060,170	17,591,360	135	12,173,428	5,417,932	0	0	0
4. Neporezni prihodi	13,060,170	17,591,360	135	12,173,428	5,417,932	0	0	0
UKUPNO: I + II	43,555,557	50,991,923	117	40,449,132	10,343,078	0	67,406	132,307

SREDNJOBOSANSKI KANTON

ukupno KM

NAZIV PRIHODA	Bruto naplata za period januar/siječanj- decembar/prosinac 2009.godine	Bruto naplata za period januar/siječanj- decembar/prosinac 2010.godine	Index (3:2)	Kantonalni budžet	Općinski budžet	Fondovi	Federalni korisnici	Ostali korisnici
1	2	3	4	5	6	7	8	9
I Porezi od prihoda (1-6)	152,450,436	168,234,244	110	131,672,784	31,661,374	0	0	4,900,086
1. Prihodi od indirektnih poreza	126,784,211	141,254,108	111	115,060,943	21,293,079	0	0	4,900,086
1.2. Prihodi kantona	103,738,383	115,176,799	111	115,060,943	115,856	0	0	0
1.2. Prihodi općina	18,453,076	21,177,223	115	0	21,177,223	0	0	0
1.3. Prihodi Direkcija cesta	4,592,752	4,900,086	107	0	0	0	0	4,900,086
2. Porez na dohodak	11,783,801	13,689,449	116	8,352,616	5,336,833	0	0	0
3. Zaostale uplate poreza	2,799,985	2,632,213	94	1,729,126	903,087	0	0	0
4. Porez na dobit	5,898,100	5,931,742	101	5,931,742	0	0	0	0
5. Porezi građana	5,137,082	4,702,970	92	592,099	4,110,871	0	0	0
6. Ostali porezi	47,257	23,762	50	6,258	17,504	0	0	0
6.1. porez na firme i reklamu	6,559	1,490	23	0	1,490	0	0	0
6.2. Porez na potrošnju u ugostiteljstvu	38,886	20,018	51	4,004	16,014	0	0	0
6.3. Ostali porezi	1,812	2,254	124	2,254	0	0	0	0
II Neporezni prihodi (1-4)	31,042,743	30,718,370	99	13,060,698	12,705,598	0	0	4,952,074
1. Naknade i takse	9,726,363	11,053,906	114	4,871,642	6,182,264	0	0	0
1.1. Administrativne takse	3,030,046	3,027,699	100	1,288,211	1,739,488	0	0	0
1.2. Sudske takse	1,825,659	1,784,573	98	1,784,031	542	0	0	0
1.3. Komunalne takse	2,161,568	2,413,274	112	0	2,413,274	0	0	0
1.4. Ostale naknade i takse	2,709,090	3,828,360	141	1,799,400	2,028,960	0	0	0
1.4.1. Nak.za izgradnu i održavanje jav.skloništa	45	5	11	5	0	0	0	0
1.4.2. Nak.za tehnički pregled vozila	24,325	26,050	107	26,050	0	0	0	0
1.4.3. Nak.za korištenje podataka za premi kat.	176,787	205,558	116	54,456	151,102	0	0	0
1.4.4. Ostale naknade i takse	2,507,933	3,596,747	143	1,718,889	1,877,858	0	0	0
2. Posebne naknade	10,142,287	9,680,391	95	2,486,530	2,241,787	0	0	4,952,074
2.1. Posebne vodoprivredne naknade	2,181,964	2,859,281	131	748,235	586,321	0	0	1,524,725
2.2. Posebne cestovne naknade	3,193,035	2,789,561	87	0	0	0	0	2,789,561
2.2.1. Naknade za upotrebu cesta	2,729,728	2,789,561	102	0	0	0	0	2,789,561
2.2.2. Ostale naknade za ceste	463,307	0	0	0	0	0	0	0
2.3. Naknada za šume i šumski dop.	1,614,396	1,326,868	82	1,326,868	0	0	0	0
2.4. Naknade za zaštitu okoliša	4,389	23,590	537	23,590	0	0	0	0
2.5. Pos.nak.za zaš.od prir.i dr.nes.gdje je os.zb.n.plaća	923,889	1,006,056	109	362,239	643,817	0	0	0
2.6. Pos.nak za zaš.od pr.i dr.nes.po os.neto prim.	42,541	57,397	135	20,226	37,171	0	0	0
2.7. Naknade po posebnim propisima	0	0	0	0	0	0	0	0
2.8. Članarine turističkih zajednica	777,113	602,227	77	0	0	0	0	602,227
2.9. Ostale posebne naknade	1,404,960	1,015,411	72	5,372	974,478	0	0	35,561
3. Novčane kazne	2,309,046	2,432,842	105	1,391,581	1,041,261	0	0	0
3.1. Novčane kazne	1,525,519	1,376,539	90	1,372,101	4,438	0	0	0
3.2. Ostali prihodi	783,527	1,056,303	135	19,480	1,036,823	0	0	0
4. Neporezni prihodi	8,865,047	7,551,231	85	4,310,945	3,240,286	0	0	0
4. Neporezni prihodi	8,865,047	7,551,231	85	4,310,945	3,240,286	0	0	0
UKUPNO: I + II	183,493,179	198,952,614	108	144,733,482	44,366,972	0	0	9,852,160

HERCEGOVAČKO-NERETVANSKI KANTON

ukupno KM

NAZIV PRIHODA	Bruto naplata za period januar/siječanj- decembar/prosinac 2009.godine	Bruto naplata za period januar/siječanj- decembar/prosinac 2010.godine	Index (3:2)	Kantonalni budžet	Općinski budžet	Fondovi	Federalni korisnici	Ostali korisnici
1	2	3	4	5	6	7	8	9
I Porezi od prihoda (1-6)	167,329,387	176,865,020	106	136,954,337	39,910,683	0	0	0
1. Prihodi od indirektnih poreza	124,686,017	132,809,866	107	108,520,413	24,289,453	0	0	0
1.2. Prihodi kantona	98,839,329	105,537,148	107	105,434,023	103,125	0	0	0
1.2. Prihodi općina	20,869,943	21,951,357	105	0	21,951,357	0	0	0
1.3. Prihodi Direkcija cesta	4,976,745	5,321,361	107	3,086,390	2,234,971	0	0	0
2. Porez na dohodak	22,401,033	26,024,407	116	17,056,396	8,968,011	0	0	0
3. Zaostale uplate poreza	4,157,678	1,821,630	44	1,162,784	658,846	0	0	0
4. Porez na dobit	8,842,153	10,178,022	115	10,178,022	0	0	0	0
5. Porezi građana	6,523,995	5,563,624	85	32,038	5,531,586	0	0	0
6. Ostali porezi	718,511	467,471	65	4,684	462,787	0	0	0
6.1. porez na firme i reklamu	658,044	459,659	70	0	459,659	0	0	0
6.2. Porez na potrošnju u ugostiteljstvu	55,068	6,256	11	3,128	3,128	0	0	0
6.3. Ostali porezi	5,399	1,556	29	1,556	0	0	0	0
II Neporezni prihodi (1-4)	55,120,997	76,715,494	139	20,279,604	51,457,010	1,089,098	0	3,889,782
1. Naknade i takse	18,383,558	25,921,079	141	5,472,225	20,448,854	0	0	0
1.1. Administrativne takse	2,594,744	3,077,334	119	764,931	2,312,403	0	0	0
1.2. Sudske takse	2,729,209	4,053,715	149	4,052,565	1,150	0	0	0
1.3. Komunalne takse	1,999,200	1,827,068	91	2,501	1,824,567	0	0	0
1.4. Ostale naknade i takse	11,060,405	16,962,962	153	652,228	16,310,734	0	0	0
1.4.1. Nak.za izgradnu i održavanje jav.skloništa	5,458	408,975	7,493	408,975	0	0	0	0
1.4.2. Nak.za tehnički pregled vozila	28,531	30,151	106	30,151	0	0	0	0
1.4.3. Nak.za korištenje podataka za prem.i kat.	64,867	104,132	161	42,400	61,732	0	0	0
1.4.4. Ostale naknade i takse	10,961,549	16,419,704	150	170,702	16,249,002	0	0	0
2. Posebne naknade	17,774,615	21,313,836	120	7,446,074	8,888,882	1,089,098	0	3,889,782
2.1. Posebne vodoprivredne naknade	8,793,045	12,999,560	148	3,267,288	5,738,917	1,089,098	0	2,904,257
2.2. Posebne cestovne naknade	2,874,159	2,895,055	101	1,699,655	1,195,400	0	0	0
2.2.1. Naknade za upotrebu cesta	2,823,818	2,846,191	101	1,650,791	1,195,400	0	0	0
2.2.2. Ostale naknade za ceste	50,341	48,864	97	48,864	0	0	0	0
2.3. Naknada za šume i šumski dop.	1,981,931	1,803,068	91	1,803,068	0	0	0	0
2.4. Naknade za zaštitu okoliša	40	220	550	220	0	0	0	0
2.5. Pos.nak.za zaš.od prir.i dr.nes.gdje je os.zb.n.plaća	1,621,251	1,667,121	103	600,422	1,066,699	0	0	0
2.6. Pos.nak.za zaš.od pr.i dr.nes.po os.neto prim	123,556	166,319	135	59,677	106,642	0	0	0
2.7. Naknade po posebnim propisima	0	0	0	0	0	0	0	0
2.8. Članarine turističkih zajednica	1,105,136	802,898	73	0	0	0	0	802,898
2.9. Ostale posebne naknade	1,275,497	979,595	77	15,744	781,224	0	0	182,627
3. Novčane kazne	1,628,560	1,559,116	96	1,553,386	5,730	0	0	0
3.1. Novčane kazne	1,617,481	1,548,091	96	1,542,361	5,730	0	0	0
3.2. Ostali prihodi	11,079	11,025	100	11,025	0	0	0	0
4. Neporezni prihodi	17,334,264	27,921,463	161	5,807,919	22,113,544	0	0	0
4. Neporezni prihodi	17,334,264	27,921,463	161	5,807,919	22,113,544	0	0	0
UKUPNO: I + II	222,450,384	253,580,514	114	157,233,941	91,367,693	1,089,098	0	3,889,782

ZAPADNO-HERCEGOVAČKI KANTON

ukupno KM

NAZIV PRIHODA	Bruto naplata za period januar/siječanj- decembar/prosinac 2009.godine	Bruto naplata za period januar/siječanj- decembar/prosinac 2010.godine	Index (3:2)	Kantonalni budžet	Općinski budžet	Fondovi	Federalni korisnici	Ostali korisnici
1	2	3	4	5	6	7	8	9
I Porezi od prihoda (1-6)	68,987,768	72,221,647	105	55,200,078	17,021,569	0	0	0
1. Prihodi od indirektnih poreza	47,988,813	51,812,660	108	42,350,932	9,461,728	0	0	0
1.2. Prihodi kantona	37,635,659	41,631,110	111	41,203,181	427,929	0	0	0
1.2. Prihodi općina	8,502,207	8,202,669	96	0	8,202,669	0	0	0
1.3. Prihodi Direkcija cesta	1,850,947	1,978,881	107	1,147,751	831,130	0	0	0
2. Porez na dohodak	6,019,696	7,287,236	121	3,184,795	4,102,441	0	0	0
3. Zaostale uplate poreza	2,338,737	980,955	42	323,155	657,800	0	0	0
4. Porez na dobit	9,081,489	8,936,814	98	8,936,814	0	0	0	0
5. Porezi građana	1,905,761	1,561,398	82	404,382	1,157,016	0	0	0
6. Ostali porezi	1,653,272	1,642,584	99	0	1,642,584	0	0	0
6.1. porez na firme i reklamu	1,394,202	1,421,771	102	0	1,421,771	0	0	0
6.2. Porez na potrošnju u ugostiteljstvu	258,865	220,813	85	0	220,813	0	0	0
6.3. Ostali porezi	205	0	0	0	0	0	0	0
II Neporezni prihodi (1-4)	14,494,094	13,873,233	96	8,397,398	4,684,134	215,785	0	575,916
1. Naknade i takse	3,658,657	3,059,018	84	2,169,378	889,640	0	0	0
1.1. Administrativne takse	795,285	745,360	94	183,218	562,142	0	0	0
1.2. Sudske takse	1,402,252	1,585,607	113	1,585,607	0	0	0	0
1.3. Komunalne takse	267,700	107,184	40	2,291	104,893	0	0	0
1.4. Ostale naknade i takse	1,193,420	620,867	52	398,262	222,605	0	0	0
1.4.1. Nak.za izgradnu i održavanje jav.skloništa	10	7	70	7	0	0	0	0
1.4.2. Nak.za tehnički pregled vozila	13,382	13,877	104	13,877	0	0	0	0
1.4.3. Nak.za korištenje podataka za prem.i kat.	111,749	128,443	115	14,831	113,612	0	0	0
1.4.4. Ostale naknade i takse	1,068,279	478,540	45	369,547	108,993	0	0	0
2. Posebne naknade	5,020,160	4,884,218	97	3,016,716	1,075,801	215,785	0	575,916
2.1. Posebne vodoprivredne naknade	1,257,495	1,439,196	114	647,495	0	215,785	0	575,916
2.2. Posebne cestovne naknade	1,784,524	1,847,601	104	1,084,854	762,747	0	0	0
2.2.1. Naknade za upotrebu cesta	1,784,505	1,816,066	102	1,053,319	762,747	0	0	0
2.2.2. Ostale naknade za ceste	19	31,535	####	31,535	0	0	0	0
2.3. Naknada za šume i šumski dop.	1,495,063	1,113,584	74	1,113,584	0	0	0	0
2.4. Naknade za zaštitu okoliša	48	186	388	186	0	0	0	0
2.5. Pos.nak.za zaš.od prir.i dr.nes.gdje je os.zb.n.plaća	433,384	426,783	98	159,211	267,572	0	0	0
2.6. Pos.nak.za zaš.od pr.i dr.nes.po os.neto prim.	15,188	15,904	105	5,735	10,169	0	0	0
2.7. Naknade po posebnim propisima	0	0	0	0	0	0	0	0
2.8. Članarine turističkih zajednica	0	0	0	0	0	0	0	0
2.9. Ostale posebne naknade	34,458	40,964	119	5,651	35,313	0	0	0
3. Novčane kazne	953,816	1,165,657	122	1,163,717	1,940	0	0	0
3.1. Novčane kazne	935,120	1,153,666	123	1,151,726	1,940	0	0	0
3.2. Ostali prihodi	18,696	11,991	64	11,991	0	0	0	0
4. Neporezni prihodi	4,861,461	4,764,340	98	2,047,587	2,716,753	0	0	0
4. Neporezni prihodi	4,861,461	4,764,340	98	2,047,587	2,716,753	0	0	0
UKUPNO: I + II	83,481,862	86,094,880	103	63,597,476	21,705,703	215,785	0	575,916

SARAJEVSKI KANTON

ukupno KM

NAZIV PRIHODA	Bruto naplata za period januar/siječanj- decembar/prosinac 2009. godine	Bruto naplata za period januar/siječanj- decembar/prosinac 2010. godine	Index (3:2)	Kantonalni budžet	Općinski budžet	Fondovi	Federalni korisnici	Ostali korisnici
1	2	3	4	5	6	7	8	9
I Porezi od prihoda (1-6)	576,615,037	580,674,213	101	516,055,880	60,559,563	0	0	4,058,770
1. Prihodi od indirektnih poreza	396,864,382	410,153,590	103	370,460,996	39,692,594	0	0	0
1.2. Prihodi kantona	351,603,286	362,130,946	103	362,130,946	0	0	0	0
1.2. Prihodi općina	31,829,068	33,660,512	106	0	33,660,512	0	0	0
1.3. Prihodi Direkcija cesta	13,432,028	14,362,132	107	8,330,050	6,032,082	0	0	0
2. Porez na dohodak	85,819,468	97,917,810	114	96,165,081	1,752,729	0	0	0
3. Zaostale uplate poreza	18,151,791	6,589,303	36	6,288,746	300,557	0	0	0
4. Porez na dobit	39,704,669	35,535,619	89	35,535,619	0	0	0	0
5. Porezi građana	35,988,100	30,439,280	85	7,566,827	18,813,683	0	0	4,058,770
6. Ostali porezi	86,627	38,611	45	38,611	0	0	0	0
6.1. porez na firme i reklamu	65,802	1,350	2	1,350	0	0	0	0
6.2. Porez na potrošnju u ugostiteljstvu	17,337	23,059	133	23,059	0	0	0	0
6.3. Ostali porezi	3,488	14,202	407	14,202	0	0	0	0
II Neporezni prihodi (1-4)	141,500,424	135,708,517	96	76,206,188	49,076,309	0	0	10,426,020
1. Naknade i takse	32,051,376	29,630,173	92	17,227,905	10,650,766	0	0	1,751,502
1.1. Administrativne takse	4,842,623	4,883,456	101	4,883,456	0	0	0	0
1.2. Sudske takse	8,534,517	10,255,289	120	10,255,289	0	0	0	0
1.3. Komunalne takse	8,036,752	8,042,420	100	0	6,290,918	0	0	1,751,502
1.4. Ostale naknade i takse	10,637,484	6,449,008	61	2,089,160	4,359,848	0	0	0
1.4.1. Nak.za izgradnju i održavanje jav.skloništa	337,010	244,464	73	31,139	213,325	0	0	0
1.4.2. Nak.za tehnički pregled vozila	52,823	56,921	108	56,921	0	0	0	0
1.4.3. Nak.za korištenje podataka za prem.i kat.	274,735	247,309	90	70,015	177,294	0	0	0
1.4.4. Ostale naknade i takse	9,972,916	5,900,314	59	1,931,085	3,969,229	0	0	0
2. Posebne naknade	34,190,098	35,858,462	105	20,079,045	7,104,899	0	0	8,674,518
2.1. Posebne vodoprivredne naknade	10,514,726	10,457,792	99	4,703,387	0	0	0	5,754,405
2.2. Posebne cestovne naknade	7,840,708	8,131,108	104	5,596,513	2,534,595	0	0	0
2.2.1. Naknade za upotrebu cesta	5,941,158	6,034,751	102	3,500,156	2,534,595	0	0	0
2.2.2. Ostale naknade za ceste	1,899,550	2,096,357	110	2,096,357	0	0	0	0
2.3. Naknada za šume i šumski dop.	5,423,380	7,293,251	134	7,293,251	0	0	0	0
2.4. Naknade za zaštitu okoliša	49	370	755	370	0	0	0	0
2.5. Pos.nak.za zaš.od prir.i dr.nes.gdje je os.zb.n.plaća	6,159,092	6,166,162	100	2,207,107	3,959,055	0	0	0
2.6. Pos.nak.za zaš.od pr.i dr.nes.po os.neto prim.	615,761	705,156	115	251,512	453,644	0	0	0
2.7. Naknade po posebnim propisima	0	0	0	0	0	0	0	0
2.8. Članarine turističkih zajednica	3,114,766	2,534,547	81	0	0	0	0	2,534,547
2.9. Ostale posebne naknade	521,616	570,076	109	26,905	157,605	0	0	385,566
3. Novčane kazne	6,749,302	7,315,066	108	7,081,514	233,552	0	0	0
3.1. Novčane kazne	6,455,104	7,120,804	110	7,078,324	42,480	0	0	0
3.2. Ostali prihodi	294,198	194,262	66	3,190	191,072	0	0	0
4. Neporezni prihodi	68,509,648	62,904,816	92	31,817,724	31,087,092	0	0	0
4. Neporezni prihodi	68,509,648	62,904,816	92	31,817,724	31,087,092	0	0	0
UKUPNO: I + II	718,115,461	716,382,730	100	592,262,068	109,635,872	0	0	14,484,790

KANTON 10

ukupno KM

NAZIV PRIHODA	Bruto naplata za period januar/siječanj- decembar/prosinac 2009. godine	Bruto naplata za period januar/siječanj- decembar/prosinac 2010. godine	Index (3:2)	Kantonalni budžet	Općinski budžet	Fondovi	Federalni korisnici	Ostali korisnici
1	2	3	4	5	6	7	8	9
I Porezi od prihoda (1-6)	55,993,511	64,408,016	115	52,152,034	12,255,982	0	0	0
1. Prihodi od indirektnih poreza	47,946,986	55,975,393	117	46,549,746	9,425,647	0	0	0
1.2. Prihodi kantona	38,368,331	45,569,583	119	45,521,569	48,014	0	0	0
1.2. Prihodi općina	7,919,798	8,633,090	109	0	8,633,090	0	0	0
1.3. Prihodi Direkcija cesta	1,658,857	1,772,720	107	1,028,177	744,543	0	0	0
2. Porez na dohodak	3,857,723	4,644,839	120	3,044,227	1,600,612	0	0	0
3. Zaostale uplate poreza	1,105,958	1,083,442	98	773,300	310,142	0	0	0
4. Porez na dobit	1,415,908	1,252,124	88	1,252,124	0	0	0	0
5. Porezi građana	1,081,355	874,023	81	528,011	346,012	0	0	0
6. Ostali porezi	585,581	578,195	99	4,626	573,569	0	0	0
6.1. porez na firme i reklamu	223,240	242,713	109	0	242,713	0	0	0
6.2. Porez na potrošnju u ugostiteljstvu	307,386	330,856	108	0	330,856	0	0	0
6.3. Ostali porezi	54,955	4,626	8	4,626	0	0	0	0
II Neporezni prihodi (1-4)	12,674,712	15,236,790	120	9,537,812	5,030,861	182,214	0	485,903
1. Naknade i takse	1,664,324	2,053,075	123	1,254,341	798,734	0	0	0
1.1. Administrativne takse	321,403	402,241	125	11,459	390,782	0	0	0
1.2. Sudske takse	663,853	797,977	120	797,977	0	0	0	0
1.3. Komunalne takse	75,788	165,046	218	0	165,046	0	0	0
1.4. Ostale naknade i takse	603,280	687,811	114	444,905	242,906	0	0	0
1.4.1. Nak. za izgradnju i održavanje jav. skloništa	6	0	0	0	0	0	0	0
1.4.2. Nak. za tehnički pregled vozila	6,393	6,764	106	6,764	0	0	0	0
1.4.3. Nak. za korištenje podataka za premi kat.	8,998	20,884	232	10,442	10,442	0	0	0
1.4.4. Ostale naknade i takse	587,883	660,163	112	427,699	232,464	0	0	0
2. Posebne naknade	2,364,393	3,241,415	137	1,978,202	595,096	182,214	0	485,903
2.1. Posebne vodoprivredne naknade	902,812	1,215,880	135	547,291	472	182,214	0	485,903
2.2. Posebne cestovne naknade	600,448	977,596	163	568,493	409,103	0	0	0
2.2.1. Naknade za upotrebu cesta	580,768	974,055	168	564,952	409,103	0	0	0
2.2.2. Ostale naknade za ceste	19,680	3,541	18	3,541	0	0	0	0
2.3. Naknada za šume i šumski dop.	567,001	753,695	133	753,695	0	0	0	0
2.4. Naknade za zaštitu okoliša	0	0	0	0	0	0	0	0
2.5. Pos.nak. za zaš.od prir.i dr.nes.gdje je os.zb.n.plaća	281,248	269,763	96	101,162	168,601	0	0	0
2.6. Pos.nak za zaš.od pr.i dr.nes.po os.neto prim.	12,884	13,876	108	5,204	8,672	0	0	0
2.7. Naknade po posebnim propisima	0	0	0	0	0	0	0	0
2.8. Članarine turističkih zajednica	0	0	0	0	0	0	0	0
2.9. Ostale posebne naknade	0	10,605		2,357	8,248	0	0	0
3. Novčane kazne	581,593	581,723	100	563,649	18,074	0	0	0
3.1. Novčane kazne	527,861	563,849	107	563,649	200	0	0	0
3.2. Ostali prihodi	53,732	17,874	33	0	17,874	0	0	0
4. Neporezni prihodi	8,064,402	9,360,577	116	5,741,620	3,618,957	0	0	0
4. Neporezni prihodi	8,064,402	9,360,577	116	5,741,620	3,618,957	0	0	0
UKUPNO: I + II	68,668,223	79,644,806	116	61,689,846	17,286,843	182,214	0	485,903

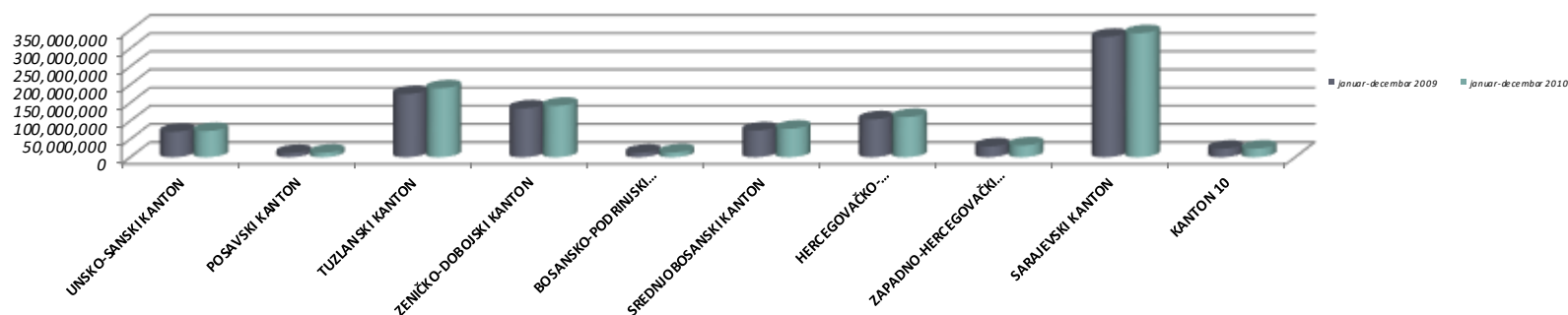
DOPRINOSI

januar/siječanj-decembar/prosinac 2010

A. ZAVODI ZA ZDRAVSTVENO OSIGURANJE

	ZAVOD ZA ZDRAVSTVENO OSIGURANJE	ZAVOD ZDRAVSTVENOG OSIGURANJA I REOSIGURANJA FBIH*	UKUPNO januar/siječanj-decembar/prosinac 2009	ZAVOD ZA ZDRAVSTVENO OSIGURANJE	ZAVOD ZDRAVSTVENOG OSIGURANJA I REOSIGURANJA FBIH*	UKUPNO januar/siječanj-decembar/prosinac 2010
UNSKO-SANSKI KANTON	64,253,243	5,742,959	69,996,202	66,593,318	5,636,520	72,229,838
POSAVSKI KANTON	10,741,364	878,016	11,619,380	11,432,325	908,927	12,341,252
TUZLANSKI KANTON	159,621,578	14,496,922	174,118,500	174,207,165	15,502,110	189,709,275
ZENIČKO-DOBOJSKI KANTON	123,792,581	10,622,463	134,415,044	130,922,968	10,824,080	141,747,048
BOSANSKO-PODRINJSKI KANTON	11,481,162	868,287	12,349,449	12,197,674	964,751	13,162,425
SREDNJOBOSANSKI KANTON	68,229,846	5,543,689	73,773,535	72,470,105	6,061,614	78,531,719
HERCEGOVAČKO-NERETVANSKI KANTON	94,917,556	9,480,849	104,398,405	100,556,504	10,068,042	110,624,546
ZAPADNO-HERCEGOVAČKI KANTON	27,316,534	2,216,346	29,532,880	30,093,323	2,416,408	32,509,731
SARAJEVSKI KANTON	297,143,945	34,258,377	331,402,322	306,626,383	34,892,904	341,519,287
KANTON 10	21,682,021	1,717,333	23,399,354	22,031,397	1,707,307	23,738,704
ukupno:	879,179,830	85,825,241	965,005,071	927,131,162	88,982,663	1,016,113,825

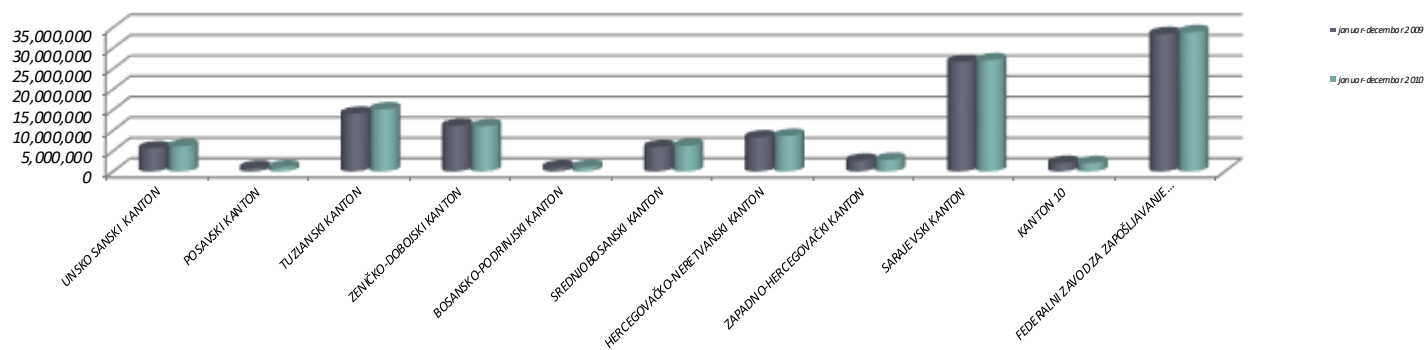
* 9% iznosa doprinosa na računu izdvojenih sredstava Fonda solidarnosti Federacije BiH



B.ZAVODI ZA ZAPOŠLJAVANJE

	januar/siječanj- decembar/prosinac 2009	januar/siječanj- decembar/prosina 2010
UNSKO SANSKI KANTON	5,627,704	6,108,296
POSAVSKI KANTON	922,867	1,013,350
TUZLANSKI KANTON	14,041,186	15,122,269
ZENIČKO-DOBOJSKI KANTON	11,055,692	10,981,863
BOSANSKO-PODRINJSKI KANTON	1,038,969	1,072,890
SREDNJOBOSANSKI KANTON	5,940,633	6,216,003
HERCEGOVAČKO-NERETVANSKI KANTON	8,296,817	8,647,661
ZAPADNO-HERCEGOVAČKI KANTON	2,630,611	2,816,480
SARAJEVSKI KANTON	26,658,614	27,059,816
KANTON 10	2,091,767	2,045,430
FEDERALNI ZAVOD ZA ZAPOŠLJAVANJE 30%*	33,412,363	33,884,770
ukupno:	111,717,223	114,968,828

70% za službe za zapošljavanje po kantonima u FBiH i 30% za Federalni zavod za zapošljavanje



	<i>januar/siječanj- decembar/prosinac</i>	<i>januar/siječanj- decembar/prosina c</i>
	<i>2009</i>	<i>2010</i>
C. FEDERALNI ZAVOD ZA PENZIJSKO/MIROVINSKO I INVALIDSKO OSIGURANJE	ukupno: 1,371,755,692	1,473,705,931

Pregled
raspoređenih posebnih naknada
januar/siječanj-decembar/prosinac 2010. godine

Kantoni	Vrste korisnika	Prihodi vodoprivrede	Naknada za upotrebu puteva	Naknada za šume i šumski doprinos	Naknade za zaštitu okoliša	Posebna nak. za zaš. od prir. i dr. nes. gdje je osnovica zbirni iznos neto plaća	Posebna nak. za zaš. od pr. i dr. nes. po os. neto prim. po osnovu sam djel. i po. sam rada	Naknade po posebnim propisima	Članarine turističkih zajednica	Ostale naknade	Ukupno
Unsko-Sanski kanton	kantonalni budžet	1,042,619	1,904,094	1,697,058	82	330,140	13,813	0	0	1,941	4,989,747
	općinski budžet	0	1,060,719	0	0	584,749	24,600	0	0	3,324,298	4,994,366
	fondovi	346,844	0	0	0	0	0	0	0	0	346,844
	federalni korisnici	0	0	0	0	0	0	0	0	0	0
	ostali korisnici	932,236	0	0	0	0	0	0	0	0	932,236
ukupno	2,321,699	2,964,813	1,697,058	82	914,889	38,413	0	0	3,326,239	11,263,193	
Posavski kanton	kantonalni budžet	238,938	333,149	428,479	24	0	0	0	0	1,488	1,002,078
	općinski budžet	0	210,156	0	0	6,607	471	0	0	5,216	222,450
	fondovi	0	0	0	0	0	0	0	0	0	0
	federalni korisnici	291,961	0	0	10	0	0	0	0	743	292,714
	ostali korisnici	0	0	0	0	130,544	9,398	0	0	0	139,942
ukupno	530,899	543,305	428,479	34	137,151	9,869	0	0	7,447	1,657,184	
Tuzlanski kanton	kantonalni budžet	4,014,554	0	3,276,735	2,909,803	882,775	45,978	0	0	7,855	11,137,700
	općinski budžet	0	0	0	0	1,579,847	83,912	0	0	33,376	1,697,135
	fondovi	0	0	0	0	0	0	0	0	0	0
	federalni korisnici	4,925,358	0	0	0	0	0	0	0	0	4,925,358
	ostali korisnici	0	5,801,762	0	0	0	0	0	0	0	5,801,762
ukupno	8,939,912	5,801,762	3,276,735	2,909,803	2,462,622	129,890	0	0	41,231	23,561,955	
Zeničko-Dobojski kanton	kantonalni budžet	2,756,650	2,701,611	1,877,471	1,072,298	621,745	37,231	160	0	5,425	9,072,591
	općinski budžet	0	1,845,938	0	0	1,111,876	67,560	0	0	4,619,279	7,644,653
	fondovi	917,919	0	0	0	0	0	0	0	0	917,919
	federalni korisnici	2,455,581	0	0	0	0	0	0	0	0	2,455,581
	ostali korisnici	0	0	0	0	0	0	0	0	0	0
ukupno	6,130,150	4,547,549	1,877,471	1,072,298	1,733,621	104,791	160	0	4,624,704	20,090,744	
Bosansko-Podrinjski kanton	kantonalni budžet	148,845	158,542	162,763	0	53,969	6,769	0	0	213	531,101
	općinski budžet	185,795	109,494	0	0	95,742	12,244	0	0	745	404,020
	fondovi	0	0	0	0	0	0	0	0	0	0
	federalni korisnici	49,616	0	0	0	0	0	0	0	0	49,616
	ostali korisnici	132,307	0	0	0	0	0	0	0	0	132,307
ukupno	516,563	268,036	162,763	0	149,711	19,013	0	0	958	1,117,044	
Srednjobosanski kanton	kantonalni budžet	748,235	0	1,326,868	23,590	362,239	20,226	0	0	5,372	2,486,530
	općinski budžet	586,321	0	0	0	643,817	37,171	0	0	974,478	2,241,787
	fondovi	0	0	0	0	0	0	0	0	0	0
	federalni korisnici	0	0	0	0	0	0	0	0	0	0
	ostali korisnici	1,524,725	2,789,561	0	0	0	0	0	0	0	4,314,286
ukupno	2,859,281	2,789,561	1,326,868	23,590	1,006,056	57,397	0	0	979,850	9,042,603	

<i>Kantoni</i>	<i>Vrste korisnika</i>	<i>Prihodi vodoprivrede</i>	<i>Naknada za upotrebu puteva</i>	<i>Naknada za šume i šumski doprinos</i>	<i>Naknade za zaštitu okoliša</i>	<i>Posebna nak. za zaš. od prir. i dr. nes. gdje je osnovica zbirni iznos neto plaća</i>	<i>Posebna nak. za zaš. od pr. i dr. nes. po os. neto prim. po osnovu sam djel. i pov. sam rada</i>	<i>Naknade po posebnim propisima</i>	<i>Članarine turističkih zajednica</i>	<i>Ostale naknade</i>	<i>Ukupno</i>
Hercegovačko-Neretvanski kanton	<i>kantonalni budžet</i>	3,267,288	1,699,655	1,803,068	220	600,422	59,677	0	0	15,744	7,446,074
	<i>općinski budžet</i>	5,738,917	1,195,400	0	0	1,066,699	106,642	0	0	781,224	8,888,882
	<i>fondovi</i>	1,089,098	0	0	0	0	0	0	0	0	1,089,098
	<i>federalni korisnici</i>	0	0	0	0	0	0	0	0	0	0
	<i>ostali korisnici</i>	2,904,257	0	0	0	0	0	0	0	0	2,904,257
ukupno	12,999,560	2,895,055	1,803,068	220	1,667,121	166,319	0	0	796,968	20,328,311	
Zapadno-Hercegovački kanton	<i>kantonalni budžet</i>	647,495	1,084,854	1,113,584	186	159,211	5,735	0	0	5,651	3,016,716
	<i>općinski budžet</i>	0	762,747	0	0	267,572	10,169	0	0	35,313	1,075,801
	<i>fondovi</i>	215,785	0	0	0	0	0	0	0	0	215,785
	<i>federalni korisnici</i>	0	0	0	0	0	0	0	0	0	0
	<i>ostali korisnici</i>	575,916	0	0	0	0	0	0	0	0	575,916
ukupno	1,439,196	1,847,601	1,113,584	186	426,783	15,904	0	0	40,964	4,884,218	
Sarajevski kanton	<i>kantonalni budžet</i>	4,703,387	5,596,513	7,293,251	370	2,207,107	251,512	0	0	26,905	20,079,045
	<i>općinski budžet</i>	0	2,534,595	0	0	3,959,055	453,644	0	0	157,605	7,104,899
	<i>fondovi</i>	0	0	0	0	0	0	0	0	0	0
	<i>federalni korisnici</i>	0	0	0	0	0	0	0	0	0	0
	<i>ostali korisnici</i>	5,754,405	0	0	0	0	0	0	0	0	5,754,405
ukupno	10,457,792	8,131,108	7,293,251	370	6,166,162	705,156	0	0	184,510	32,938,349	
Kanton 10	<i>kantonalni budžet</i>	547,291	568,493	753,695	0	101,162	5,204	0	0	2,357	1,978,202
	<i>općinski budžet</i>	472	409,103	0	0	168,601	8,672	0	0	8,248	595,096
	<i>fondovi</i>	182,214	0	0	0	0	0	0	0	0	182,214
	<i>federalni korisnici</i>	0	0	0	0	0	0	0	0	0	0
	<i>ostali korisnici</i>	485,903	0	0	0	0	0	0	0	0	485,903
ukupno	1,215,880	977,596	753,695	0	269,763	13,876	0	0	10,605	3,241,415	
10 KANTONA	sve ukupno	47,410,932	30,766,386	19,732,972	4,006,583	14,933,879	1,260,628	160	0	10,013,476	128,125,016

FEDERACIJA	<i>federalni budžet</i>	2,224	0	4,989,820	0	3,528,519	297,467	10,770	841	214,756	9,044,397
DIREKCIJA CESTA	<i>ostali korisnici</i>	0	24,966,837	0	0	0	0	0	0	0	24,966,837
TURISTIČKE ZAJEDNICE	<i>ostali korisnici</i>	0	0	0	0	0	0	0	7,260,169	798,091	8,058,260

FEDERACIJA 10 KANTONA DIREKCIJA CESTA TURISTIČKE ZAJEDNICE	<i>federalni budžet</i>	2,224	0	4,989,820	0	3,528,519	297,467	10,770	841	214,756	9,044,397
	<i>kantonalni budžet</i>	18,115,302	14,046,911	19,732,972	4,006,573	5,318,770	446,145	160	0	72,951	61,739,784
	<i>općinski budžet</i>	6,511,505	8,128,152	0	0	9,484,565	805,085	0	0	9,939,782	34,869,089
	<i>fondovi</i>	2,751,860	0	0	0	0	0	0	0	0	2,751,860
	<i>federalni korisnici</i>	7,722,516	0	0	10	0	0	0	0	743	7,723,269
	<i>ostali korisnici</i>	12,309,749	33,558,160	0	0	130,544	9,398	0	7,260,169	798,091	54,066,111
ukupno	47,413,156	55,733,223	24,722,792	4,006,583	18,462,398	1,558,095	10,930	7,261,010	11,026,323	170,194,510	